

令和5年度 上半期

菊陽町下水道事業 業務状況報告書

〔 自 令和5年4月 1日
至 令和5年9月30日 〕

菊 陽 町

目 次

(連結)

1 経理の状況（連結）	1
(1) 予算の執行状況	1
(2) 財務諸表	8

(公共下水道事業)

1 業務の状況	12
2 企業債の状況	12
3 経理の状況	13
(1) 予算の執行状況	13
(2) 財務諸表	20
4 令和4年度決算の状況	22

(農業集落排水事業)

1 業務の状況	24
2 企業債の状況	24
3 経理の状況	25
(1) 予算の執行状況	25
(2) 財務諸表	28
4 令和4年度決算の状況	30

1 経理の状況（連結）

（1）予算の執行状況

菊陽町の下水道事業では、公共下水道事業と農業集落排水事業の2つの事業を実施しています。

イ 収益費用明細書（消費税込み）※予算額は9月補正後の額が基準

収 入

款	項	目	節	予算額 円	執行額 円	執行率 %	差 引 円	令和4年度 上半期
下 水 道 事 業 収 益				1,453,606,000	727,585,249	50.1%	726,020,751	718,464,096
	営 業 収 益			1,040,842,000	529,703,373	50.9%	511,138,627	521,054,277
		下 水 道 使 用 料		906,675,000	416,248,640	45.9%	490,426,360	411,606,270
			下 水 道 使 用 料	906,675,000	416,248,640	45.9%	490,426,360	411,606,270
		他 会 計 負 担 金		126,359,000	113,396,188	89.7%	12,962,812	109,393,350
			他 会 計 負 担 金	126,359,000	113,396,188	89.7%	12,962,812	109,393,350
		そ の 他 営 業 収 益		7,808,000	58,545	0.7%	7,749,455	54,657
			手 数 料	100,000	5,040	5.0%	94,960	2,240
			雑 収 益	7,708,000	53,505	0.7%	7,654,495	52,417
	営 業 外 収 益			405,805,000	197,881,876	48.8%	207,923,124	196,263,857
		受 取 利 息 及 び 配 当 金		5,000	271	5.4%	4,729	271
			基 金 利 息	5,000	271	5.4%	4,729	271
		他 会 計 補 助 金		32,053,000	9,550,558	29.8%	22,502,442	10,121,522
			他 会 計 補 助 金	32,053,000	9,550,558	29.8%	22,502,442	10,121,522
		長 期 前 受 金 戻 入		373,663,000	188,192,707	50.4%	185,470,293	185,676,962
			長 期 前 受 金 戻 入	373,663,000	188,192,707	50.4%	185,470,293	185,676,962
		雑 収 益		84,000	138,340	164.7%	-54,340	465,102
			そ の 他 雑 収 益	84,000	138,340	164.7%	-54,340	465,102
	特 別 利 益			6,959,000	0	0.0%	6,959,000	1,145,962
		そ の 他 特 別 利 益		6,959,000	0	0.0%	6,959,000	1,145,962
			そ の 他 特 別 利 益	6,959,000	0	0.0%	6,959,000	1,145,962

支 出

款	項	目	節	予算額 円	執行額 円	執行率 %	差 引 円	令和4年度 上半期
下水道 事業費用				1,365,323,000	670,863,509	49.1%	694,459,491	633,376,653
	営業費用			1,240,409,000	615,698,289	49.6%	624,710,711	579,124,719
		管 渠 費		421,639,000	215,641,105	51.1%	205,997,895	179,573,896
			給 料	3,987,000	1,823,400	45.7%	2,163,600	1,971,600
			手 当	1,743,000	541,336	31.1%	1,201,664	238,574
			賞与引当金 繰 入 金	515,000	0	0.0%	515,000	0
			法定福利費	1,134,000	520,143	45.9%	613,857	493,777
			法定福利費引当 金 繰 入 金	112,000	0	0.0%	112,000	0
			材 料 費	146,000	0	0.0%	146,000	0
			燃 料 費	13,000	0	0.0%	13,000	0
			修 繕 費	8,558,000	0	0.0%	8,558,000	1,078,000
			光 熱 水 費	3,000,000	1,183,110	39.4%	1,816,890	1,410,088
			通信運搬費	792,000	393,480	49.7%	398,520	343,488
			手 数 料	20,379,000	12,847,455	63.0%	7,531,545	13,241,420
			保 険 料	36,000	0	0.0%	36,000	0
			委 託 料	35,782,000	18,852,464	52.7%	16,929,536	16,279,318
			負 担 金	345,438,000	179,479,717	52.0%	165,958,283	144,517,631
			公 課 費	4,000	0	0.0%	4,000	0
		ポンプ場費		18,587,000	8,143,416	43.8%	10,443,584	7,987,851
			給 料	2,908,000	1,356,600	46.7%	1,551,400	1,421,400
			手 当	1,032,000	184,742	17.9%	847,258	135,098
			賞与引当金 繰 入 金	365,000	0	0.0%	365,000	0
			法定福利費	748,000	326,109	43.6%	421,891	307,680
			法定福利費引当 金 繰 入 金	82,000	0	0.0%	82,000	0
			燃 料 費	32,000	0	0.0%	32,000	0
			修 繕 費	2,000,000	0	0.0%	2,000,000	357,500
			光 熱 水 費	6,480,000	1,776,793	27.4%	4,703,207	1,330,503
			通信運搬費	264,000	127,945	48.5%	136,055	128,243
			保 険 料	113,000	112,467	99.5%	533	112,467
			委 託 料	4,563,000	4,258,760	93.3%	304,240	4,194,960

款	項	目	節	予算額 円	執行額 円	執行率 %	差引 円	令和4年度 上半期
		セミコンテクノ パーク維持管理 費		18,311,000	7,755,152	42.4%	10,555,848	8,173,949
			給料	2,446,000	1,233,000	50.4%	1,213,000	1,181,400
			手当	852,000	276,700	32.5%	575,300	250,868
			賞与引当金 繰入金	306,000	0	0.0%	306,000	0
			法定福利費	625,000	346,278	55.4%	278,722	328,137
			法定福利費引当 金繰入金	68,000	0	0.0%	68,000	0
			備用品費	10,000	0	0.0%	10,000	0
			燃料費	24,000	0	0.0%	24,000	0
			光熱水費	6,768,000	1,809,874	26.7%	4,958,126	1,735,744
			通信運搬費	168,000	78,276	46.6%	89,724	78,276
			手数料	254,000	0	0.0%	254,000	0
			保険料	64,000	63,344	99.0%	656	63,344
			委託料	4,726,000	3,947,680	83.5%	778,320	4,178,680
			修繕費	2,000,000	0	0.0%	2,000,000	357,500
		処理場費		10,984,000	6,123,895	55.8%	4,860,105	6,168,246
			備用品費	150,000	99,880	66.6%	50,120	96,365
			燃料費	13,000	0	0.0%	13,000	0
			修繕費	1,000,000	0	0.0%	1,000,000	0
			光熱水費	3,180,000	1,069,506	33.6%	2,110,494	1,173,935
			通信運搬費	120,000	54,912	45.8%	65,088	54,912
			手数料	3,220,000	1,813,610	56.3%	1,406,390	1,037,247
			委託料	3,250,000	3,035,560	93.4%	214,440	3,755,360
			保険料	51,000	50,427	98.9%	573	50,427
		総係費		69,773,000	27,903,411	40.0%	41,869,589	28,977,680
			給料	4,886,000	2,442,000	50.0%	2,444,000	2,438,400
			手当	3,080,000	1,435,404	46.6%	1,644,596	870,654
			賞与引当金 繰入金	728,000	0	0.0%	728,000	0
			法定福利費	1,493,000	668,418	44.8%	824,582	628,637
			法定福利費引当 金繰入金	153,000	0	0.0%	153,000	0
			報償費	13,346,000	2,148,700	16.1%	11,197,300	2,742,600
			旅費	345,000	15,760	4.6%	329,240	15,300

款	項	目	節	予算額 円	執行額 円	執行率 %	差引 円	令和4年度 上半期
			食糧費	10,000	0	0.0%	10,000	0
			備用品費	251,000	156,970	62.5%	94,030	164,844
			印刷製本費	50,000	0	0.0%	50,000	11,110
			修繕費	52,000	0	0.0%	52,000	0
			通運信搬費	350,000	139,513	39.9%	210,487	165,756
			手数料	5,000	0	0.0%	5,000	0
			保険料	128,000	127,220	99.4%	780	123,690
			委託料	37,680,000	19,520,914	51.8%	18,159,086	19,364,697
			賃借料	10,000	6,072	60.7%	3,928	266,912
			工事請負費	1,991,000	935,000	47.0%	1,056,000	1,980,000
			負担金	4,591,000	232,640	5.1%	4,358,360	205,080
			研修費	474,000	74,800	15.8%	399,200	0
			貸倒引当金繰入金	150,000	0	0.0%	150,000	0
		減価償却費		701,115,000	350,131,310	49.9%	350,983,690	348,243,097
			有形固定資産減価償却費	657,648,000	328,657,070	50.0%	328,990,930	324,812,282
			無形固定資産減価償却費	43,467,000	21,474,240	49.4%	21,992,760	23,430,815
	営業外費用			107,908,000	55,159,900	51.1%	52,748,100	54,251,934
		支払利息		107,227,000	55,159,778	51.4%	52,067,222	54,251,934
			企業債利息	107,227,000	55,159,778	51.4%	52,067,222	54,251,934
		消費税及び地方消費税		187,000	0	0.0%	187,000	0
			消費税及び地方消費税	187,000	0	0.0%	187,000	0
		雑支出		494,000	122	0.0%	493,878	0
			その他雑支出	494,000	122	0.0%	493,878	0
	特別損失			6,000	5,320	0.0%	680	0
		過年度損益修正損		6,000	5,320	0.0%	680	0
			過年度損益修正損	6,000	5,320	0.0%	680	0
	予備費			17,000,000	0	0.0%	17,000,000	0
		予備費		17,000,000	0	0.0%	17,000,000	0
			予備費	17,000,000	0	0.0%	17,000,000	0

ロ 資本的収支明細書（消費税込み）※予算額は9月補正後の額が基準

収 入

款	項	目	節	予算額 円	執行額 円	執行率 %	差 引 円	令和4年度 上半期
資 本 的 収 入				729,708,000	163,474,490	22.4%	566,233,510	592,690,490
	企 業 債			386,100,000	0	0.0%	386,100,000	0
		企 業 債		386,100,000	0	0.0%	386,100,000	0
			流域下水道 事業債	64,400,000	0	0.0%	64,400,000	0
			公共下水道 事業債	236,700,000	0	0.0%	236,700,000	0
			特別措置分	35,000,000	0	0.0%	35,000,000	0
			資 本 費 平 準 化 債	50,000,000	0	0.0%	50,000,000	0
	出 資 金			95,590,000	0	0.0%	95,590,000	0
		出 資 金		95,590,000	0	0.0%	95,590,000	0
			出 資 金	95,590,000	0	0.0%	95,590,000	0
	負 担 金			78,569,000	13,474,490	17.1%	65,094,510	17,790,490
		受 益 者 負 担 金		66,730,000	13,474,490	20.2%	53,255,510	17,790,490
			受 益 者 負 担 金	66,730,000	13,474,490	20.2%	53,255,510	17,790,490
		工 負 担 事 金		11,839,000	0	0.0%	11,839,000	0
			工 負 担 事 金	11,839,000	0	0.0%	11,839,000	0
	補 助 金			163,714,000	150,000,000	91.6%	13,714,000	574,900,000
		国庫補助金		151,500,000	150,000,000	99.0%	1,500,000	574,900,000
			国庫補助金	151,500,000	150,000,000	99.0%	1,500,000	574,900,000
		他 会 計 補 助 金		12,214,000	0	0.0%	12,214,000	0
			他 会 計 補 助 金	12,214,000	0	0.0%	12,214,000	0
	そ の 他 資 本 的 収 入			5,735,000	0	0.0%	5,735,000	0
		そ の 他 資 本 的 収 入		5,735,000	0	0.0%	5,735,000	0
			そ の 他 資 本 的 収 入	5,735,000	0	0.0%	5,735,000	0

支 出

款	項	目	節	予算額 円	執行額 円	執行率 %	差 引 円	令和4年度 上半期
資本的支出				1,140,566,000	527,104,771	46.2%	613,461,229	1,433,700,075
	建設改良費			591,362,000	257,015,648	43.5%	334,346,352	1,165,880,421
		施設費		591,362,000	257,015,648	43.5%	334,346,352	1,165,880,421
			給料	17,762,000	8,974,200	50.5%	8,787,800	8,718,000
			手当	11,564,000	4,925,145	42.6%	6,638,855	4,481,081
			法定福利費	5,830,000	2,812,393	48.2%	3,017,607	2,741,416
			旅費	114,000	0	0.0%	114,000	0
			備用品費	5,008,000	4,080,816	81.5%	927,184	1,804,027
			被服費	150,000	93,674	62.4%	56,326	0
			燃料費	304,000	68,005	22.4%	235,995	69,012
			印刷製本費	65,000	0	0.0%	65,000	0
			修繕費	1,307,000	384,889	29.4%	922,111	363,714
			手数料	37,000	7,150	19.3%	29,850	14,300
			保険料	85,000	0	0.0%	85,000	0
			委託料	212,730,000	94,130,649	44.2%	118,599,351	1,093,740,000
			貸借料	300,000	31,460	10.5%	268,540	263,142
			工請負事費	254,050,000	141,186,605	55.6%	112,863,395	53,464,400
			土地購入費	150,000	0	0.0%	150,000	0
			負担金	73,368,000	320,662	0.4%	73,047,338	221,329
			補償費	8,500,000	0	0.0%	8,500,000	0
			公課費	38,000	0	0.0%	38,000	0
	企業債還債金			543,999,000	270,088,852	49.6%	273,910,148	267,819,383
		企業債還債金		543,999,000	270,088,852	49.6%	273,910,148	267,819,383
			企業債還債金	543,999,000	270,088,852	49.6%	273,910,148	267,819,383
	投資			5,000	271	5.4%	4,729	271
		基金		5,000	271	5.4%	4,729	271
			基金利息立積	5,000	271	5.4%	4,729	271
	予備費			5,200,000	0	0.0%	5,200,000	0
		予備費		5,200,000	0	0.0%	5,200,000	0
			予備費	5,200,000	0	0.0%	5,200,000	0

ハ 資本的収支明細書（建設改良繰越）

収 入

款	項	目	節	予算額 円	執行額 円	執行率 %	差 引 円	令和4年度 上半期
資本的 収入				0	0	0.0%	0	835,795,000
	企業債			0	0	0.0%	0	0
		企業債		0	0	0.0%	0	0
			公共下水道 事業債	0	0	0.0%	0	0
	補助金			0	0	0.0%	0	835,795,000
		国庫補助金		0	0	0.0%	0	835,795,000
			国庫補助金	0	0	0.0%	0	835,795,000

支 出

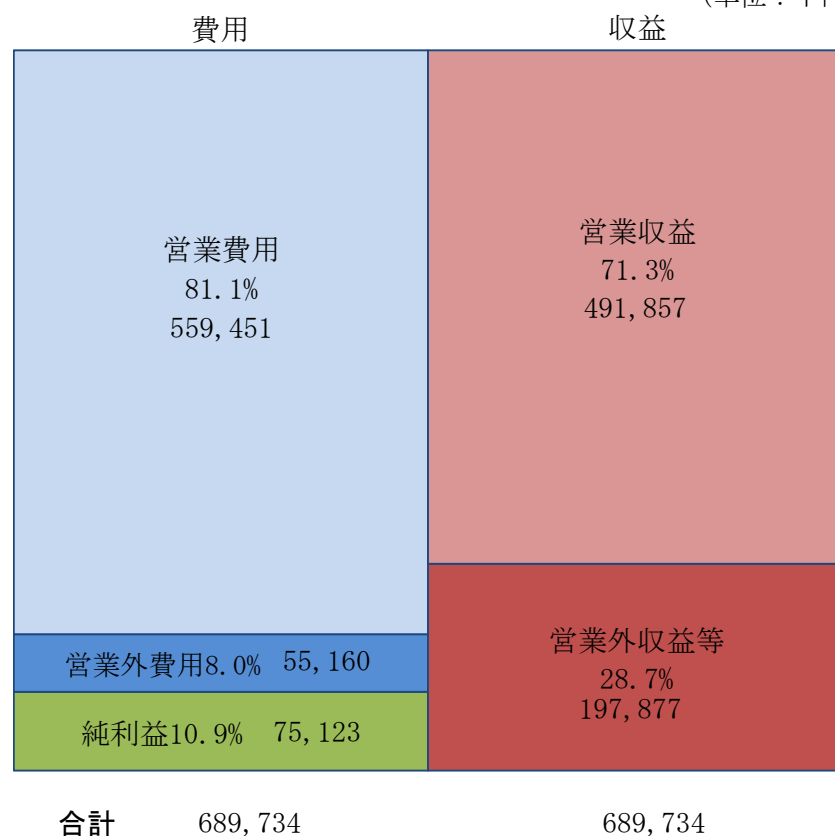
款	項	目	節	予算額 円	執行額 円	執行率 %	差 引 円	令和4年度 上半期
資本的 支出				812,664,000	760,667,081	93.6%	51,996,919	1,714,633,882
	建設改良費			812,664,000	760,667,081	93.6%	51,996,919	1,714,633,882
		施設費		812,664,000	760,667,081	93.6%	51,996,919	1,714,633,882
			委託料	676,961,000	650,038,632	0.0%	26,922,368	1,622,151,596
			工請 負費	135,703,000	110,628,449	81.5%	25,074,551	92,482,286

※支出に対して不足する額は損益勘定留保資金で補填する。

(2) 財務諸表
イ 損益計算書

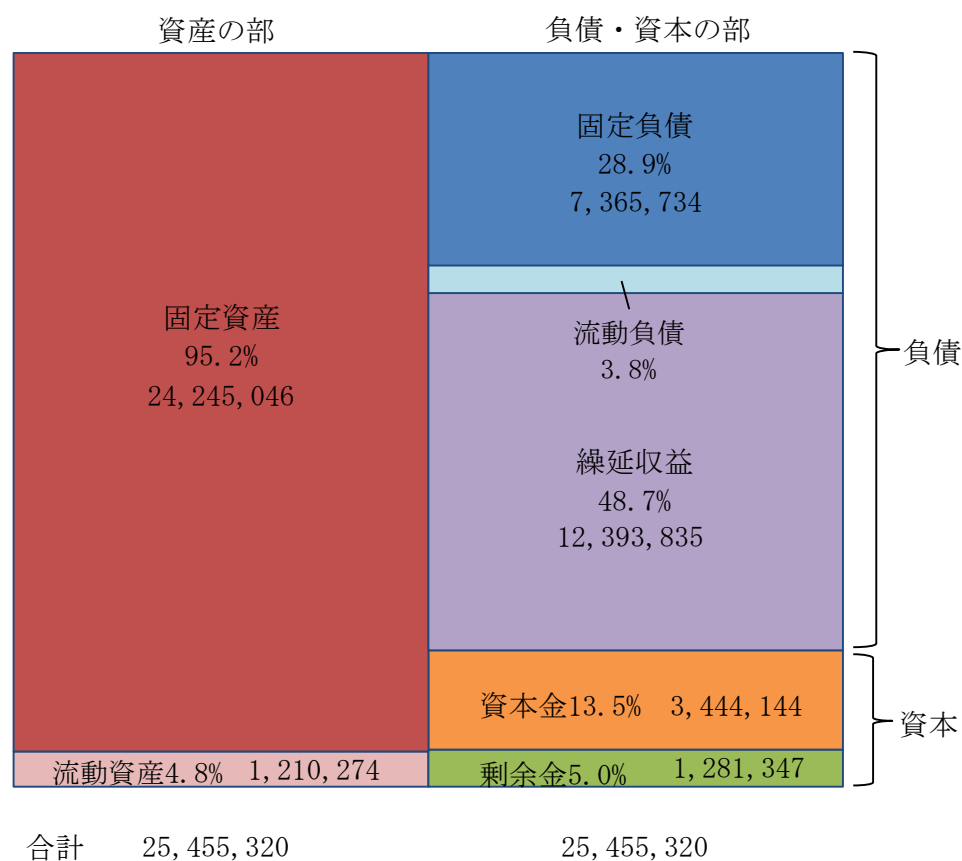
(令和5年4月1日から令和5年9月30日まで)

(単位：千円)



ロ 貸借対照表 (令和5年9月30日)

(単位：千円)



【損益計算書】

上半期における損益状況としては、収益で689,734千円、費用で614,611千円となり、上半期純利益相当額が75,123千円となりました。

【貸借対照表】

企業の短期的な支払い能力を簡易的に判断する指標である流動比率は124.7%となっています。

※1 流動比率 = 流動資産 ÷ 流動負債

100%を超えていれば問題なく、高ければ高いほど良いとされています。

※2 上記の損益計算書と貸借対照表は、公共下水道事業と農業集落排水事業の損益計算書を合算したものです。

令和5年度 上半期
菊陽町下水道事業会計
事業別業務状況報告書
【公共下水道事業】

〔 自 令和5年4月 1日 〕
〔 至 令和5年9月30日 〕

菊 陽 町

1 業務の状況

(1) 業務量

	令和5年度 上半期	令和4年度 上半期	比較	
			増減	比率
水洗化戸数（戸）	18,667	18,095	572	103.2%
有収水量（m ³ ）	3,763,075	3,738,901	24,174	100.6%
一日平均処理水量（m ³ ）	20,563	20,431	132	100.6%

※1 上半期分の下水道使用料徴収の対象となった水量。

※2 有収水量に対する一日の処理水量

(2) 事業収入に関する事項（税込）

	令和5年度 上半期	令和4年度 上半期	比較	
			増減	比率
営業収益	525,844,083	517,149,267	8,694,816	101.7%
営業外収益	182,060,476	179,887,140	2,173,336	101.2%
特別利益	0	1,145,962	△ 1,145,962	0.0%
合計	707,904,559	698,182,369	9,722,190	101.4%

(3) 事業費用に関する事項（税込）

	令和5年度 上半期	令和4年度 上半期	比較	
			増減	比率
営業費用	597,993,018	561,314,128	36,678,890	106.5%
営業外費用	54,364,917	53,193,915	1,171,002	102.2%
特別損失	5,320	0	5,320	
合計	652,363,255	614,508,043	37,855,212	106.2%

2 企業債の状況

	前年度末残高	上半期借入額	上半期償還額	上半期末残高
財政融資資金	3,775,436,865	0	61,281,960	3,714,154,905
簡保資金	1,671,627,628	0	95,487,448	1,576,140,180
地方公共団体金融機構	1,287,704,671	0	68,523,858	1,219,180,813
肥後銀行	149,278,000	0	10,619,000	138,659,000
熊本銀行	287,430,000	0	9,885,000	277,545,000
熊本信用金庫	19,720,000	0	3,290,000	16,430,000
熊本第一信用金庫	145,800,000	0	2,300,000	143,500,000
熊本県信用組合	34,860,000	0	2,905,000	31,955,000
菊池地域農業協同組合	127,435,000	0	7,085,000	120,350,000
合計	7,499,292,164	0	261,377,266	7,237,914,898

3 経理の状況

(1) 予算の執行状況

イ 収益費用明細書（消費税込み）※予算額は9月補正後の額が基準

収 入

款	項	目	節	予算額 円	執行額 円	執行率 %	差引 円	令和4年度 上半期
下水道 事業収益				1,414,348,000	707,904,559	50.1%	706,443,441	698,182,369
	営業収益			1,031,746,000	525,844,083	51.0%	505,901,917	517,149,267
		下水道 使用料		897,579,000	412,389,350	45.9%	485,189,650	407,701,260
			下水道 使用料	897,579,000	412,389,350	45.9%	485,189,650	407,701,260
		他会計 負担金		126,359,000	113,396,188	89.7%	12,962,812	109,393,350
			他会計 負担金	126,359,000	113,396,188	89.7%	12,962,812	109,393,350
		その他 営業収益		7,808,000	58,545	0.7%	7,749,455	54,657
			手数料	100,000	5,040	5.0%	94,960	2,240
			雑収益	7,708,000	53,505	0.7%	7,654,495	52,417
	営業外収益			375,643,000	182,060,476	48.5%	193,582,524	179,887,140
		受取利息及 び配当金		4,000	0	0.0%	4,000	0
			基金利息	4,000	0	0.0%	4,000	0
		他会計 補助金		14,431,000	0	0.0%	14,431,000	0
			他会計 補助金	14,431,000	0	0.0%	14,431,000	0
		長期前受金 戻入		361,124,000	181,922,136	50.4%	179,201,864	179,422,038
			長期前受金 戻入	361,124,000	181,922,136	50.4%	179,201,864	179,422,038
			雑収益	84,000	138,340	164.7%	-54,340	465,102
			その他 雑収益	84,000	138,340	164.7%	-54,340	465,102
	特別利益			6,959,000	0	0.0%	6,959,000	1,145,962
		その他 特別利益		6,959,000	0	0.0%	6,959,000	1,145,962
			その他 特別利益	6,959,000	0	0.0%	6,959,000	1,145,962

支 出

款	項	目	節	予算額 円	執行額 円	執行率 %	差 引 円	令和4年度 上半期
下水道 事業費用				1,326,065,000	652,363,255	49.2%	673,701,745	614,508,043
	営業費用			1,204,806,000	597,993,018	49.6%	606,812,982	561,314,128
		管 渠 費		418,532,000	214,655,454	51.3%	203,876,546	178,515,811
			給 料	3,987,000	1,823,400	45.7%	2,163,600	1,971,600
			手 当	1,743,000	541,336	31.1%	1,201,664	238,574
			賞与引当金 繰 入 金	515,000	0	0.0%	515,000	0
			法定福利費	1,134,000	520,143	45.9%	613,857	493,777
			法定福利費引当 金 繰 入 金	112,000	0	0.0%	112,000	0
			材 料 費	146,000	0	0.0%	146,000	0
			修 繕 費	8,058,000	0	0.0%	8,058,000	1,078,000
			光 熱 水 費	2,520,000	1,003,581	39.8%	1,516,419	1,193,476
			通信運搬費	624,000	313,358	50.2%	310,642	276,015
			手 数 料	19,258,000	12,847,455	66.7%	6,410,545	13,241,420
			保 険 料	36,000	0	0.0%	36,000	0
			委 託 料	34,957,000	18,126,464	51.9%	16,830,536	15,505,318
			負 担 金	345,438,000	179,479,717	52.0%	165,958,283	144,517,631
			公 課 費	4,000	0	0.0%	4,000	0
		ポンプ場費		18,587,000	8,143,416	43.8%	10,443,584	7,987,851
			給 料	2,908,000	1,356,600	46.7%	1,551,400	1,421,400
			手 当	1,032,000	184,742	17.9%	847,258	135,098
			賞与引当金 繰 入 金	365,000	0	0.0%	365,000	0
			法定福利費	748,000	326,109	43.6%	421,891	307,680
			法定福利費引当 金 繰 入 金	82,000	0	0.0%	82,000	0
			燃 料 費	32,000	0	0.0%	32,000	0
			修 繕 費	2,000,000	0	0.0%	2,000,000	357,500
			光 熱 水 費	6,480,000	1,776,793	27.4%	4,703,207	1,330,503
			通信運搬費	264,000	127,945	48.5%	136,055	128,243
			保 険 料	113,000	112,467	99.5%	533	112,467
			委 託 料	4,563,000	4,258,760	93.3%	304,240	4,194,960
		セミコンテクノ パーク維持管理 費		18,311,000	7,755,152	42.4%	10,555,848	8,173,949
			給 料	2,446,000	1,233,000	50.4%	1,213,000	1,181,400

款	項	目	節	予算額 円	執行額 円	執行率 %	差引 円	令和4年度 上半期
			手 当	852,000	276,700	32.5%	575,300	250,868
			賞与引当金 繰入金	306,000	0	0.0%	306,000	0
			法定福利費	625,000	346,278	55.4%	278,722	328,137
			法定福利費引当 金繰入金	68,000	0	0.0%	68,000	0
			備 消 品 費	10,000	0	0.0%	10,000	0
			燃 料 費	24,000	0	0.0%	24,000	0
			光 熱 水 費	6,768,000	1,809,874	26.7%	4,958,126	1,735,744
			通信運搬費	168,000	78,276	46.6%	89,724	78,276
			手 数 料	254,000	0	0.0%	254,000	0
			保 險 料	64,000	63,344	99.0%	656	63,344
			委 託 料	4,726,000	3,947,680	83.5%	778,320	4,178,680
			修 繕 費	2,000,000	0	0.0%	2,000,000	357,500
			総 係 費	68,883,000	27,618,713	40.1%	41,264,287	28,716,106
			給 料	4,886,000	2,442,000	50.0%	2,444,000	2,438,400
			手 当	3,080,000	1,435,404	46.6%	1,644,596	870,654
			賞与引当金 繰入金	728,000	0	0.0%	728,000	0
			法定福利費	1,493,000	668,418	44.8%	824,582	628,637
			法定福利費引当 金繰入金	153,000	0	0.0%	153,000	0
			報 償 費	13,346,000	2,148,700	16.1%	11,197,300	2,742,600
			旅 費	345,000	15,760	4.6%	329,240	15,300
			食 糧 費	10,000	0	0.0%	10,000	0
			備 消 品 費	251,000	156,970	62.5%	94,030	164,844
			印刷製本費	50,000	0	0.0%	50,000	11,110
			修 繕 費	52,000	0	0.0%	52,000	0
			通信運搬費	350,000	139,513	39.9%	210,487	165,756
			手 数 料	5,000	0	0.0%	5,000	0
			保 險 料	128,000	127,220	99.4%	780	123,690
			委 託 料	37,088,000	19,256,216	51.9%	17,831,784	19,103,123
			賃 借 料	10,000	6,072	60.7%	3,928	266,912
			工事請負費	1,991,000	935,000	47.0%	1,056,000	1,980,000

款	項	目	節	予算額 円	執行額 円	執行率 %	差引 円	令和4年度 上半期
			負担金	4,293,000	212,640	5.0%	4,080,360	205,080
			研修費	474,000	74,800	15.8%	399,200	0
			貸倒引当金 繰入金	150,000	0	0.0%	150,000	0
		減価償却費		680,493,000	339,820,283	49.9%	340,672,717	337,920,411
			有形固定資産 減価償却費	637,026,000	318,346,043	50.0%	318,679,957	314,489,596
			無形固定資産 減価償却費	43,467,000	21,474,240	49.4%	21,992,760	23,430,815
	営業外費用			106,253,000	54,364,917	51.2%	51,888,083	53,193,915
		支払利息		105,759,000	54,364,795	51.4%	51,394,205	53,193,915
			企業債利息	105,759,000	54,364,795	51.4%	51,394,205	53,193,915
		雑支出		494,000	122	0.0%	493,878	0
			その他 雑支出	494,000	122	0.0%	493,878	0
	特別損失			6,000	5,320	0.0%	680	0
		過年度損益 修正損		6,000	5,320	0.0%	680	0
			過年度損益 修正損	6,000	5,320	88.7%	680	0
	予備費			15,000,000	0	0.0%	15,000,000	0
		予備費		15,000,000	0	0.0%	15,000,000	0
			予備費	15,000,000	0	0.0%	15,000,000	0

ロ 資本的収支明細書（消費税込み）※予算額は9月補正後の額が基準

収 入

款	項	目	節	予算額 円	執行額 円	執行率 %	差 引 円	令和4年度 上半期
資 本 的 収 入				717,494,000	163,474,490	22.8%	554,019,510	592,450,490
	企 業 債			386,100,000	0	0.0%	386,100,000	0
		企 業 債		386,100,000	0	0.0%	386,100,000	0
			流域下水道 事 業 債	64,400,000	0	0.0%	64,400,000	0
			公共下水道 事 業 債	236,700,000	0	0.0%	236,700,000	0
			特別措置分	35,000,000	0	0.0%	35,000,000	0
			資 本 費 平 準 化 債	50,000,000	0	0.0%	50,000,000	0
	出 資 金			95,590,000	0	0.0%	95,590,000	0
		出 資 金		95,590,000	0	0.0%	95,590,000	0
			出 資 金	95,590,000	0	0.0%	95,590,000	0
	負 担 金			78,569,000	13,474,490	17.1%	65,094,510	17,550,490
		受 益 者 負 担 金		66,730,000	13,474,490	20.2%	53,255,510	17,550,490
			受 益 者 負 担 金	66,730,000	13,474,490	20.2%	53,255,510	17,550,490
		工 負 担 事 金		11,839,000	0	0.0%	11,839,000	0
			工 負 担 事 金	11,839,000	0	0.0%	11,839,000	0
	補 助 金			151,500,000	150,000,000	99.0%	1,500,000	574,900,000
		国庫補助金		151,500,000	150,000,000	99.0%	1,500,000	574,900,000
			国庫補助金	151,500,000	150,000,000	99.0%	1,500,000	574,900,000
	そ の 他 資 本 的 収 入			5,735,000	0	0.0%	5,735,000	0
		そ の 他 資 本 的 収 入		5,735,000	0	0.0%	5,735,000	0
			そ の 他 資 本 的 収 入	5,735,000	0	0.0%	5,735,000	0

支 出

款	項	目	節	予算額 円	執行額 円	執行率 %	差 引 円	令和4年度 上半期	
資本的支出				1,120,269,000	517,443,614	46.2%	602,825,386	1,423,575,310	
	建設改良費			588,812,000	256,066,348	43.5%	332,745,652	1,164,769,421	
		施設費		588,812,000	256,066,348	43.5%	332,745,652	1,164,769,421	
			給料	17,762,000	8,974,200	50.5%	8,787,800	8,718,000	
			手当	11,564,000	4,925,145	42.6%	6,638,855	4,481,081	
			法定福利費	5,830,000	2,812,393	48.2%	3,017,607	2,741,416	
			旅費	114,000	0	0.0%	114,000	0	
			備用品費	5,008,000	4,080,816	81.5%	927,184	1,804,027	
			被服費	150,000	93,674	62.4%	56,326	0	
			燃料費	304,000	68,005	22.4%	235,995	69,012	
			印刷製本費	65,000	0	0.0%	65,000	0	
			修繕費	1,307,000	384,889	29.4%	922,111	363,714	
			手数料	37,000	7,150	19.3%	29,850	14,300	
			保険料	85,000	0	0.0%	85,000	0	
			委託料	212,730,000	94,130,649	44.2%	118,599,351	1,093,740,000	
			貸借料	300,000	31,460	10.5%	268,540	263,142	
			工請負事費	252,000,000	140,237,305	55.6%	111,762,695	52,353,400	
			土地購入費	150,000	0	0.0%	150,000	0	
			負担金	73,368,000	320,662	0.4%	73,047,338	221,329	
			補償費	8,000,000	0	0.0%	8,000,000	0	
			公課費	38,000	0	0.0%	38,000	0	
	企業債償還	債金		526,453,000	261,377,266	49.6%	265,075,734	258,805,889	
		企業債償還	債金	526,453,000	261,377,266	49.6%	265,075,734	258,805,889	
			企業債償還	債金	526,453,000	261,377,266	49.6%	265,075,734	258,805,889
	投資			4,000	0	0.0%	4,000	0	
		基金		4,000	0	0.0%	4,000	0	
			基金利息立積	4,000	0	0.0%	4,000	0	
	予備費			5,000,000	0	0.0%	5,000,000	0	
		予備費		5,000,000	0	0.0%	5,000,000	0	
			予備費	5,000,000	0	0.0%	5,000,000	0	

ハ 資本的収支明細書（建設改良繰越）

収 入

款	項	目	節	予算額 円	執行額 円	執行率 %	差 引 円	令和4年度 上半期
資 本 的 収 入				0	0	0.0%	0	835,795,000
	企 業 債			0	0	0.0%	0	0
		企 業 債		0	0	0.0%	0	0
			公共下水道 事業債	0	0	0.0%	0	0
	補 助 金			0	0	0.0%	0	835,795,000
		国庫補助金		0	0	0.0%	0	835,795,000
			国庫補助金	0	0	0.0%	0	835,795,000

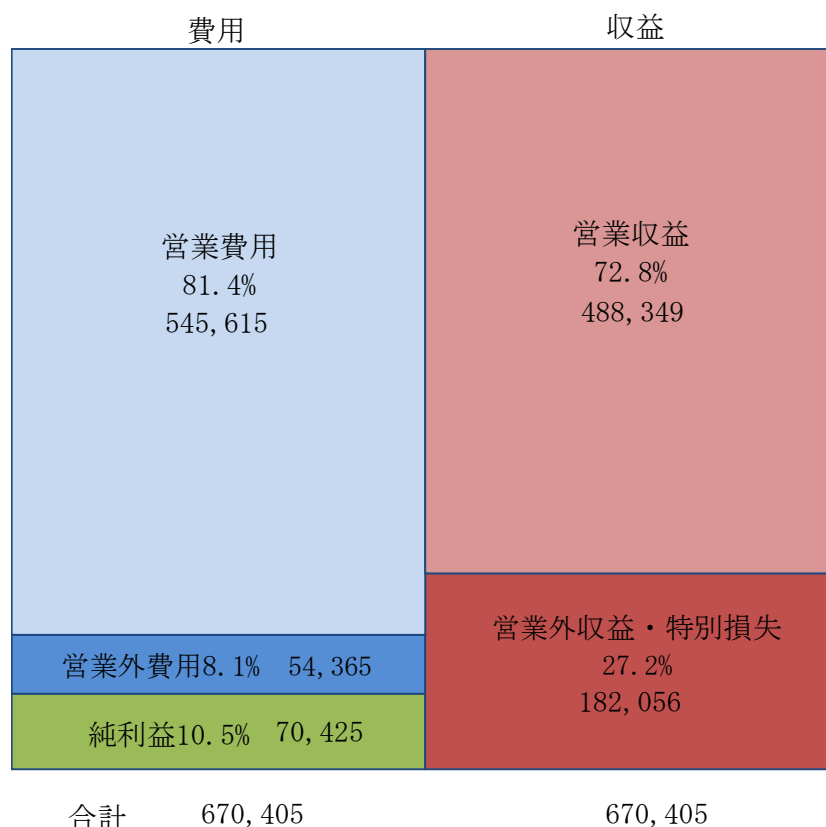
支 出

款	項	目	節	予算額 円	執行額 円	執行率 %	差 引 円	令和4年度 上半期
資 本 的 支 出				812,664,000	760,667,081	93.6%	51,996,919	1,714,633,882
	建設改良費			812,664,000	760,667,081	93.6%	51,996,919	1,714,633,882
		施 設 費		812,664,000	760,667,081	93.6%	51,996,919	1,714,633,882
			委 託 料	676,961,000	650,038,632	96.0%	26,922,368	1,622,151,596
			工 請 事 費 負 費	135,703,000	110,628,449	81.5%	25,074,551	92,482,286

※支出に対して不足する額は損益勘定留保資金等で補填する。

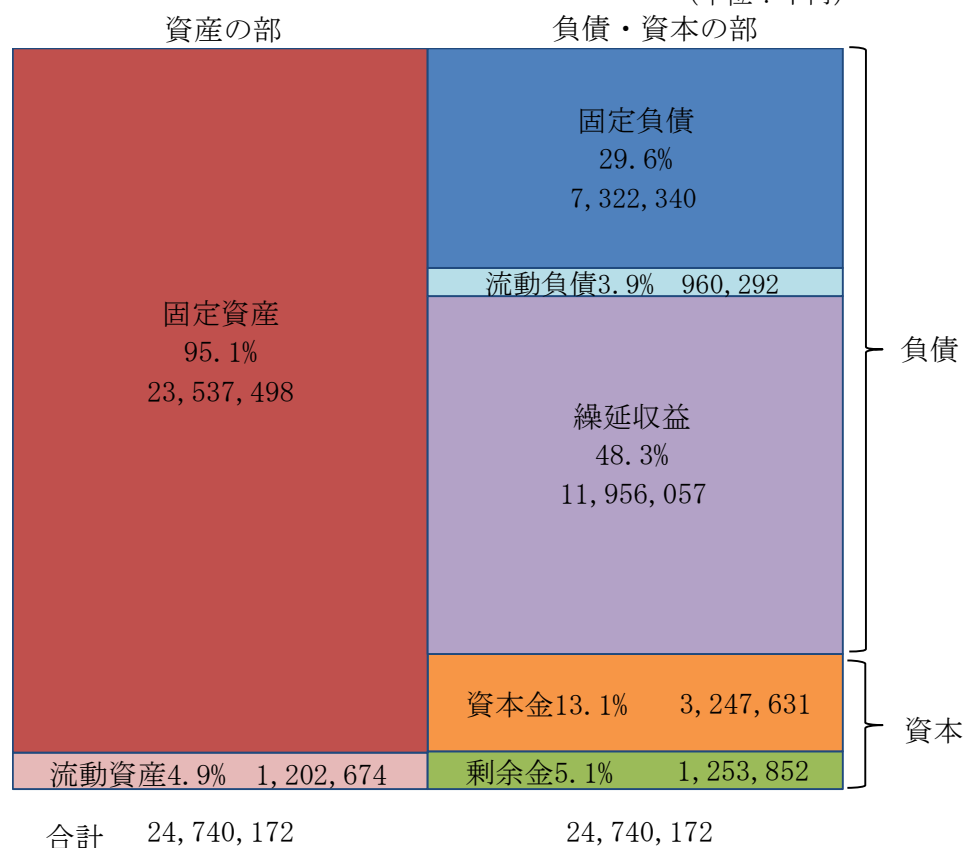
(2) 財務諸表
イ 損益計算書

(令和5年4月1日から令和5年9月30日まで)
(単位：千円)



ロ 貸借対照表 (令和5年9月30日)

(単位：千円)



【損益計算書】

上半期における損益状況としては、収益で670,405千円、費用で599,980千円となり、上半期純利益相当額が70,425千円となりました。

【貸借対照表】

企業の短期的な支払い能力を簡易的に判断する指標である流動比率は125.2%となっています。

※流動比率 = 流動資産 ÷ 流動負債
100%を超えていれば問題なく、高ければ高いほど良いとされています。

4 令和4年度決算の状況

【業務の状況】

令和4年度末の水洗化戸数は、18,323戸（前年度より348戸の増）、水洗化人口は、42,201人（前年度より258人増）となりました。

有収水量は7,472,890^mで、前年度に比べて35,075^m増加しました。

【経理の状況】

収益的収入は、1,317,492,036円（税抜き）で、主なものとして下水道使用料、他会計負担金・補助金、長期前受金戻入及び合志市からの維持管理負担金となっています。

収益的支出は、1,194,207,777円（税抜き）で、主なものは、人件費などの事務的経費、管渠、中継ポンプ場及びマンホールポンプ場などの維持管理費、熊本北部流域下水道維持管理負担金及び減価償却費などの営業費用となっています。その他は企業債償還利子などの営業外費用となっています。

資本的収入については、2,480,196,863円（税込み）で、主なものは企業債、出資金、他会計補助金、受益者負担金及び社会資本整備総合交付金となっています。

資本的支出については、2,844,633,285円（税込み）で、技術職員に対する人件費、管路布設等に伴う委託費、工事費及び企業債償還元金となっています。

資本的収支において不足する額は、過年度及び当年度分損益勘定留保資金、減債積立金、当年度分消費税及び地方消費税資本的収支調整額で補填しました。

【建設改良工事の状況】

建設改良工事については、社会資本整備総合交付金事業及び単独事業を併せて200,511千円を投入して、未普及対策事業、浸水対策事業、地震対策事業及び長寿命化対策事業を行いました。

未普及対策事業では、汚水枝線築造工事や公共汚水柵設置工事など合計10件の工事を行って、約0.5kmの汚水管を布設しました。これにより、管路の総延長は224kmとなり、事業認可区域内の整備率は87.0%となりました。

浸水対策事業では、花立第1雨水幹線築造工事など合計4件の工事を行って、約0.3kmの雨水管を布設しました。これにより、管路の総延長は36.6kmとなり、事業認可区域内の整備率は69.3%となりました。

地震対策事業では、鼻ぐり井手公園マンホールトイレ建設工事など合計3件の工事を行いました。

その他、長寿命化対策事業として、汚水中継ポンプ場の機器更新工事やマンホール蓋の交換工事など合計8件の工事を行いました。

令和5年度 上半期
菊陽町下水道事業会計
事業別業務状況報告書
【農業集落排水事業】

〔 自 令和5年4月 1日 〕
〔 至 令和5年9月30日 〕

菊 陽 町

1 業務の状況

(1) 業務量

	令和5年度 上半期	令和4年度 上半期	比較	
			増減	比率
水洗化戸数（戸）	337	318	19	106.0%
有収水量（m ³ ）	40,060	40,260	△ 200	99.5%
一日平均処理水量（m ³ ）	219	220	△ 1	99.5%

※1 上半期分の下水道使用料徴収の対象となった水量。

※2 有収水量に対する一日の処理水量

(2) 事業収入に関する事項（税込）

	令和5年度 上半期	令和4年度 上半期	比較	
			増減	比率
営業収益	3,859,290	3,905,010	△ 45,720	98.8%
営業外収益	15,821,400	16,376,717	△ 555,317	96.6%
特別利益	0	0	0	
合計	19,680,690	20,281,727	△ 601,037	97.0%

(3) 事業費用に関する事項（税込）

	令和5年度 上半期	令和4年度 上半期	比較	
			増減	比率
営業費用	17,705,271	17,810,591	△ 105,320	99.4%
営業外費用	794,983	1,058,019	△ 263,036	75.1%
特別損失	0	0	0	
合計	18,500,254	18,868,610	△ 368,356	98.0%

2 企業債の状況

	前年度末残高	上半期借入額	上半期償還額	上半期末残高
財政融資資金	49,161,430	0	5,875,427	43,286,003
地方公共団体金融機構	11,778,173	0	2,836,159	8,942,014
合計	60,939,603	0	8,711,586	52,228,017

3 経理の状況

(1) 予算の執行状況

イ 収益費用明細書（消費税込み）※予算額は9月補正後の額が基準

収 入

款	項	目	節	予算額 円	執行額 円	執行率 %	差引 円	令和4年度 上半期
農業集落排水事業	収益			39,258,000	19,680,690	50.1%	19,577,310	20,281,727
	営業収益			9,096,000	3,859,290	42.4%	5,236,710	3,905,010
		下水道 使用料		9,096,000	3,859,290	42.4%	5,236,710	3,905,010
			下水道 使用料	9,096,000	3,859,290	42.4%	5,236,710	3,905,010
	営業外収益			30,162,000	15,821,400	52.5%	14,340,600	16,376,717
		受取利息及 び配当金		1,000	271	27.1%	729	271
			基金利息	1,000	271	27.1%	729	271
		他会計 補助金		17,622,000	9,550,558	54.2%	8,071,442	10,121,522
			他会計 補助金	17,622,000	9,550,558	54.2%	8,071,442	10,121,522
		長期前受金 戻入		12,539,000	6,270,571	50.0%	6,268,429	6,254,924
			長期前受金 戻入	12,539,000	6,270,571	50.0%	6,268,429	6,254,924

支 出

款	項	目	節	予算額 円	執行額 円	執行率 %	差引 円	令和4年度 上半期
農業集落排水事業費用				39,258,000	18,500,254	47.1%	20,757,746	18,868,610
	営業費用			35,603,000	17,705,271	49.7%	17,897,729	17,810,591
		管渠費		3,107,000	985,651	31.7%	2,121,349	1,058,085
			燃料費	13,000	0	0.0%	13,000	0
			修繕費	500,000	0	0.0%	500,000	0
			光熱水費	480,000	179,529	37.4%	300,471	216,612
			通信運搬費	168,000	80,122	47.7%	87,878	67,473
			手数料	1,121,000	0	0.0%	1,121,000	0
			委託料	825,000	726,000	88.0%	99,000	774,000
		処理場費		10,984,000	6,123,895	55.8%	4,860,105	6,168,246
			備用品費	150,000	99,880	66.6%	50,120	96,365
			燃料費	13,000	0	0.0%	13,000	0
			修繕費	1,000,000	0	0.0%	1,000,000	0
			光熱水費	3,180,000	1,069,506	33.6%	2,110,494	1,173,935
			通信運搬費	120,000	54,912	45.8%	65,088	54,912
			手数料	3,220,000	1,813,610	56.3%	1,406,390	1,037,247
			委託料	3,250,000	3,035,560	93.4%	214,440	3,755,360
			保険料	51,000	50,427	98.9%	573	50,427
		総係費		890,000	284,698	32.0%	605,302	261,574
			委託料	592,000	264,698	44.7%	327,302	261,574
			負担金	298,000	20,000	6.7%	278,000	0
		減価償却費		20,622,000	10,311,027	50.0%	10,310,973	10,322,686
			有形固定資産 減価償却費	20,622,000	10,311,027	50.0%	10,310,973	10,322,686
	営業外費用			1,655,000	794,983	48.0%	860,017	1,058,019
		支払利息		1,468,000	794,983	54.2%	673,017	1,058,019
			企業債 利息	1,468,000	794,983	54.2%	673,017	1,058,019
		消費税及び 地方消費税		187,000	0	0.0%	187,000	0
			消費税及び 地方消費税	187,000	0	0.0%	187,000	0
	予備費			2,000,000	0	0.0%	2,000,000	0
		予備費		2,000,000	0	0.0%	2,000,000	0
			予備費	2,000,000	0	0.0%	2,000,000	0

ロ 資本的収支明細書（消費税込み）※予算額は9月補正後の額が基準

収 入

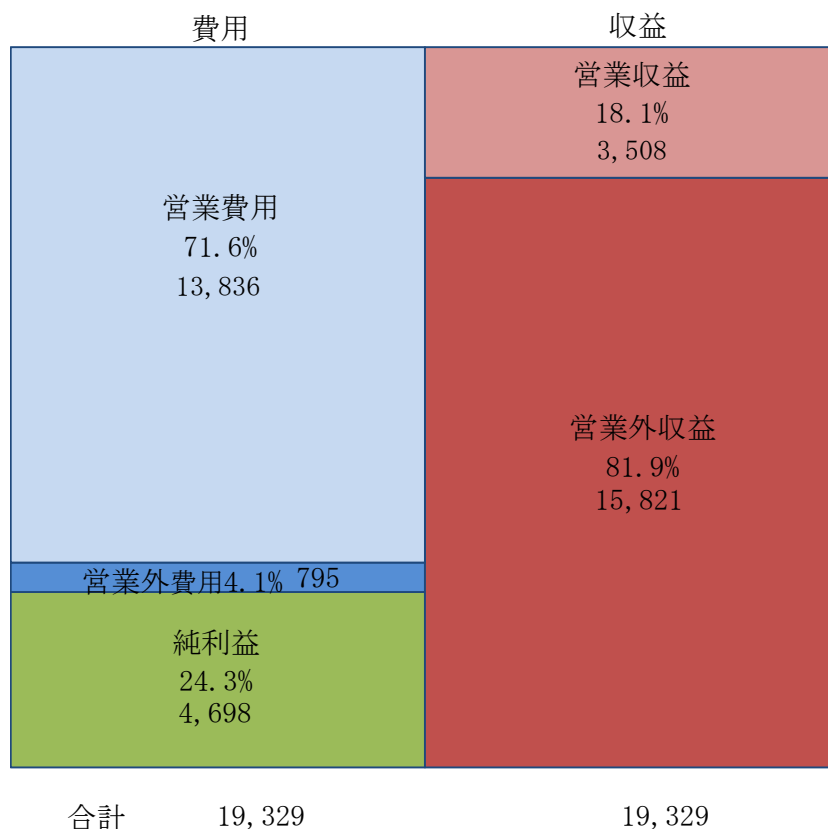
款	項	目	節	予算額 円	執行額 円	執行率 %	差引 円	令和4年度 上半期
資 本 的 収 入				12,214,000	0	0.0%	12,214,000	240,000
	負 担 金			0	0	0.0%	0	240,000
		受 益 者 金 負 担 金		0	0	0.0%	0	240,000
			受 益 者 金 負 担 金	0	0	0.0%	0	240,000
	補 助 金			12,214,000	0	0.0%	12,214,000	0
		他 会 計 金 補 助 金		12,214,000	0	0.0%	12,214,000	0
			他 会 計 金 補 助 金	12,214,000	0	0.0%	12,214,000	0

支 出

款	項	目	節	予算額 円	執行額 円	執行率 %	差引 円	令和4年度 上半期
資 本 的 支 出				20,297,000	9,661,157	47.6%	10,635,843	10,124,765
	建 設 改 良 費			2,550,000	949,300	37.2%	1,600,700	1,111,000
		施 設 費		2,550,000	949,300	37.2%	1,600,700	1,111,000
			工 事 費 請 負	2,050,000	949,300	46.3%	1,100,700	1,111,000
			補 償 費	500,000	0	0.0%	500,000	0
	企 業 債 金 償 還			17,546,000	8,711,586	49.6%	8,834,414	9,013,494
		企 業 債 金 償 還		17,546,000	8,711,586	49.6%	8,834,414	9,013,494
			企 業 債 金 償 還	17,546,000	8,711,586	49.6%	8,834,414	9,013,494
	投 資			1,000	271	27.1%	729	271
		基 金		1,000	271	27.1%	729	271
			基 金 利 息 積 立	1,000	271	27.1%	729	271
	予 備 費			200,000	0	0.0%	200,000	0
		予 備 費		200,000	0	0.0%	200,000	0
			予 備 費	200,000	0	0.0%	200,000	0

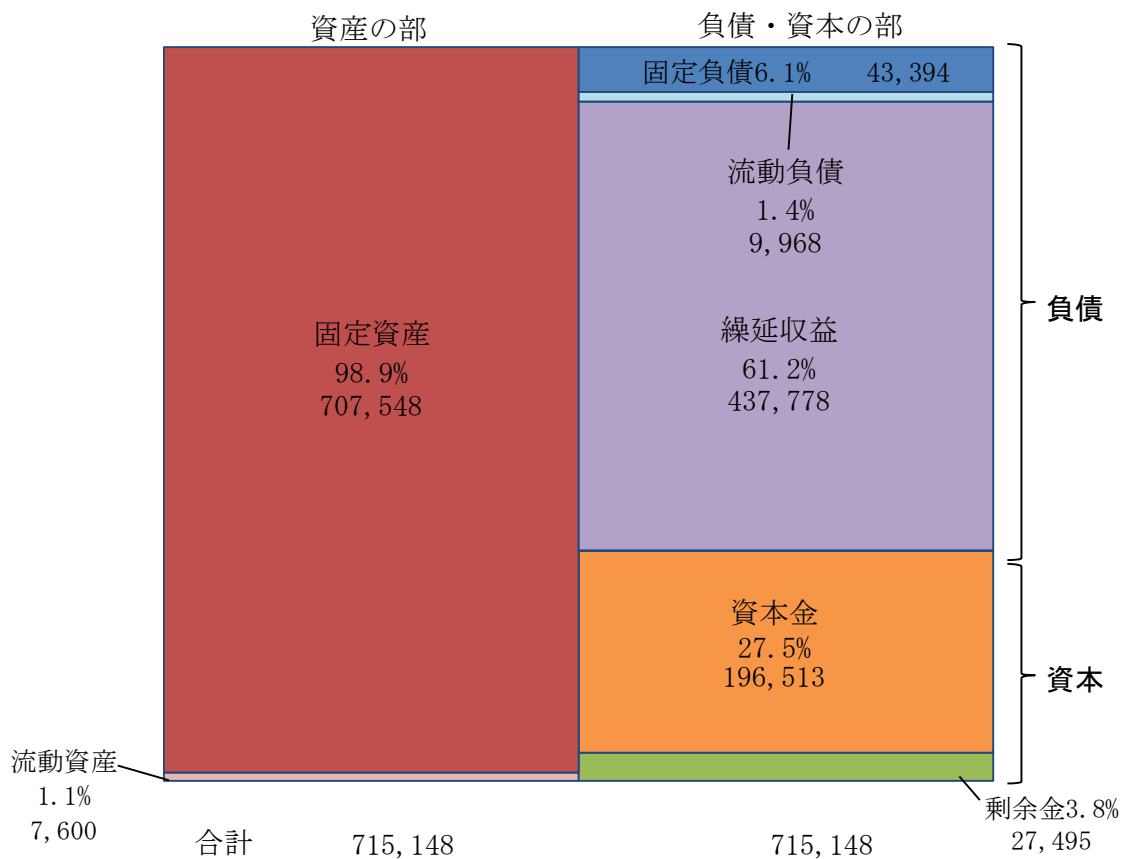
(2) 財務諸表
イ 損益計算書

(令和5年4月1日から令和5年9月30日まで)
(単位：千円)



ロ 貸借対照表 (令和5年9月30日)

(単位：千円)



【損益計算書】

上半期における損益状況としては、収益で19,329千円、費用で14,631千円となり、上半期純利益相当額が4,698千円となりました。

【貸借対照表】

企業の短期的な支払い能力を簡易的に判断する指標である流動比率は76.2%と数字上は問題がありますが、流動負債に今年度償還予定の企業債が含まれているため、今後発生する下水道使用料や他会計補助金などの収益等により支出される予定です。

※流動比率 = 流動資産 ÷ 流動負債

100%を超えていれば問題なく、高ければ高いほど良いとされています。

4 令和4年度決算の状況

【業務の状況】

令和4年度末の水洗化戸数は、328戸（前年度より20戸の増）、年度末の水洗化人口は、815人（前年度より37人の増）となりました。
有収水量は80,701m³で、前年度に比べて1,181m³増加しました。

【経理の状況】

収益的収入については、33,419,828円（税抜き）で、主なものは下水道使用料、他会計補助金及び長期前受金戻入となっています。

収益的支出は、32,586,396円（税抜き）となり、主に管渠、処理場の維持管理費及び減価償却費となっています。

資本的収入については、11,281,617円（税込み）で、受益者分担金及び他会計補助金となっています。

資本的支出については、19,426,558円（税込み）で、主に管渠に係る工事費及び企業債償還元金となっています。

なお、資本的収支の不足額については、過年度及び当年度分損益勘定留保資金で補填しました。

【建設改良工事の状況】

建設改良工事については、曲手地区農業集落排水汚水柵設置工事他計2件行いました。