

令和3年度 上半期

菊陽町下水道事業 業務状況報告書

〔 自 令和3年4月 1日  
至 令和3年9月30日 〕

菊 陽 町

# 目 次

## (連結)

1 経理の状況（連結）	1
(1) 予算の執行状況	1
(2) 財務諸表	8

## (公共下水道事業)

1 業務の状況	12
2 企業債の状況	12
3 経理の状況	13
(1) 予算の執行状況	13
(2) 財務諸表	20
4 令和2年度決算の状況	22

## (農業集落排水事業)

1 業務の状況	24
2 企業債の状況	24
3 経理の状況	25
(1) 予算の執行状況	25
(2) 財務諸表	28
4 令和2年度決算の状況	30

# 1 経理の状況（連結）

## （1）予算の執行状況

菊陽町の下水道事業では、公共下水道事業と農業集落排水事業の2つの事業を実施しています。

### イ 収益費用明細書（消費税込み）※予算額は9月補正後の額が基準

#### 収 入

款	項	目	節	予算額 円	執行額 円	執行率 %	差 引 円	令和2年度 上半期
下 水 道 事 業 収 益				1,387,643,000	753,538,782	54.3%	634,104,218	752,444,357
	営 業 収 益			980,891,000	559,323,351	57.0%	421,567,649	558,928,292
		下 水 道 使 用 料		848,016,000	446,107,260	52.6%	401,908,740	432,129,960
			下 水 道 使 用 料	848,016,000	446,107,260	52.6%	401,908,740	432,129,960
		他 会 計 負 担 金		125,670,000	113,214,411	90.1%	12,455,589	126,795,532
			他 会 計 負 担 金	125,670,000	113,214,411	90.1%	12,455,589	126,795,532
		そ の 他 営 業 収 益		7,205,000	1,680	0.0%	7,203,320	2,800
			手 数 料	16,000	1,680	10.5%	14,320	2,800
			雑 収 益	7,189,000	0	0.0%	7,189,000	0
	営 業 外 収 益			399,793,000	194,215,431	48.6%	205,577,569	193,516,065
		受 取 利 息 及 び 配 当 金		18,000	1,361	7.6%	16,639	5,549
			基 金 利 息	18,000	1,361	7.6%	16,639	5,549
		他 会 計 補 助 金		31,796,000	10,669,750	33.6%	21,126,250	11,171,595
			他 会 計 補 助 金	31,796,000	10,669,750	33.6%	21,126,250	11,171,595
		長 期 前 受 金 戻 入		367,874,000	183,544,320	49.9%	184,329,680	182,338,921
			長 期 前 受 金 戻 入	367,874,000	183,544,320	49.9%	184,329,680	182,338,921
		雑 収 益		105,000	0	0.0%	105,000	0
			そ の 他 雑 収 益	105,000	0	0.0%	105,000	0
	特 別 利 益			6,959,000	0	0.0%	6,959,000	0
		そ の 他 特 別 利 益		6,959,000	0	0.0%	6,959,000	0
			他 会 計 補 助 金	6,959,000	0	0.0%	6,959,000	0

## 支 出

款	項	目	節	予算額 円	執行額 円	執行率 %	差 引 円	令和2年度 上半期
下水道 事業費用				1,358,591,000	633,238,387	46.6%	725,352,613	660,585,594
	営業費用			1,213,625,000	573,341,801	47.2%	640,283,199	595,722,742
		管 渠 費		408,181,000	189,928,013	46.5%	218,252,987	217,211,405
			給 料	3,948,000	1,954,200	49.5%	1,993,800	1,930,200
			手 当	1,133,000	296,237	26.1%	836,763	302,615
			法定福利費	1,149,000	505,259	44.0%	643,741	457,236
			材 料 費	127,000	0	0.0%	127,000	0
			燃 料 費	11,000	0	0.0%	11,000	0
			修 繕 費	13,635,000	627,000	4.6%	13,008,000	1,034,000
			光 熱 水 費	2,484,000	1,247,422	50.2%	1,236,578	1,236,001
			通信運搬費	768,000	348,985	45.4%	419,015	375,476
			手 数 料	18,738,000	3,581,136	19.1%	15,156,864	3,192,503
			保 険 料	14,000	0	0.0%	14,000	0
			委 託 料	28,377,000	1,819,704	6.4%	26,557,296	1,937,292
			負 担 金	337,177,000	179,548,070	53.3%	157,628,930	195,757,082
			賞与引当金 繰 入 金	511,000	0	0.0%	511,000	0
			法定福利費引当 金 繰 入 金	109,000	0	0.0%	109,000	0
		ポンプ場費		16,373,000	4,732,803	28.9%	11,640,197	4,716,962
			給 料	2,856,000	1,387,200	48.6%	1,468,800	1,349,400
			手 当	737,000	171,474	23.3%	565,526	302,025
			法定福利費	816,000	327,410	40.1%	488,590	344,179
			燃 料 費	26,000	0	0.0%	26,000	0
			修 繕 費	2,000,000	114,400	5.7%	1,885,600	0
			光 熱 水 費	4,500,000	2,221,512	49.4%	2,278,488	2,211,600
			通信運搬費	264,000	127,740	48.4%	136,260	126,691
			保 険 料	113,000	112,467	99.5%	533	112,467
			委 託 料	4,621,000	270,600	5.9%	4,350,400	270,600
			賞与引当金 繰 入 金	358,000	0	0.0%	358,000	0
			法定福利費引当 金 繰 入 金	82,000	0	0.0%	82,000	0

款	項	目	節	予算額 円	執行額 円	執行率 %	差引 円	令和2年度 上半期
		セミコンテクノ パーク維持管理 費		21,490,000	4,313,703	20.1%	17,176,297	4,434,015
			給料	2,326,000	1,103,400	47.4%	1,222,600	1,046,400
			手当	861,000	262,392	30.5%	598,608	262,200
			法定福利費	730,000	292,369	40.1%	437,631	309,503
			備用品費	10,000	0	0.0%	10,000	0
			燃料費	20,000	0	0.0%	20,000	0
			修繕費	6,703,000	0	0.0%	6,703,000	0
			光熱水費	5,436,000	2,358,162	43.4%	3,077,838	2,518,532
			通信運搬費	168,000	78,276	46.6%	89,724	78,276
			手数料	245,000	0	0.0%	245,000	0
			保険料	64,000	63,344	99.0%	656	63,344
			委託料	4,576,000	155,760	3.4%	4,420,240	155,760
			賞与引当金 繰入金	291,000	0	0.0%	291,000	0
			法定福利費引当 金繰入金	60,000	0	0.0%	60,000	0
		処理場費		9,425,000	2,280,191	24.2%	7,144,809	2,204,716
			備用品費	150,000	111,474	74.3%	38,526	79,200
			燃料費	11,000	0	0.0%	11,000	0
			修繕費	1,000,000	0	0.0%	1,000,000	0
			光熱水費	2,304,000	1,178,318	51.1%	1,125,682	1,112,017
			通信運搬費	120,000	54,912	45.8%	65,088	54,912
			手数料	2,470,000	712,800	28.9%	1,757,200	712,800
			保険料	51,000	50,427	98.9%	573	50,427
			委託料	3,319,000	172,260	5.2%	3,146,740	195,360
		総係費		62,796,000	24,409,462	38.9%	38,386,538	26,137,800
			報酬	134,000	0	0.0%	134,000	0
			給料	4,923,000	2,435,400	49.5%	2,487,600	2,431,800
			手当	3,323,000	887,892	26.7%	2,435,108	1,012,486
			法定福利費	1,506,000	670,863	44.5%	835,137	657,099
			報償費	7,479,000	3,065,600	41.0%	4,413,400	5,014,700
			旅費	399,000	0	0.0%	399,000	0
			食糧費	20,000	0	0.0%	20,000	0
			備用品費	222,000	139,920	63.0%	82,080	153,318

款	項	目	節	予算額 円	執行額 円	執行率 %	差引 円	令和2年度 上半期
			印刷費	74,000	49,940	67.5%	24,060	248,600
			修繕費	52,000	0	0.0%	52,000	0
			通運信費	324,000	153,692	47.4%	170,308	163,019
			手数料	10,000	0	0.0%	10,000	0
			保険料	124,000	113,760	91.7%	10,240	113,760
			委託料	36,397,000	16,352,497	44.9%	20,044,503	15,734,920
			賃借料	730,000	307,558	42.1%	422,442	363,108
			工事請負費	3,423,000	0	0.0%	3,423,000	0
			負担金	1,990,000	232,340	11.7%	1,757,660	244,990
			研修費	635,000	0	0.0%	635,000	0
			賞与引当金繰入金	731,000	0	0.0%	731,000	0
			法定福利費引当金繰入金	150,000	0	0.0%	150,000	0
			貸倒引当金繰入金	150,000	0	0.0%	150,000	0
			減価償却費	695,357,000	347,677,629	50.0%	347,679,371	341,017,844
			有形固定資産減価償却費	645,106,000	322,552,405	50.0%	322,553,595	315,099,207
			無形固定資産減価償却費	50,251,000	25,125,224	50.0%	25,125,776	25,918,637
			資産減耗費	3,000	0	0.0%	3,000	0
			固定資産除却費	3,000	0	0.0%	3,000	0
	営業外費用			134,966,000	59,896,586	44.4%	75,069,414	64,770,582
			支払利息	118,966,000	59,896,586	50.3%	59,069,414	64,770,582
			企業債息	118,966,000	59,896,586	50.3%	59,069,414	64,770,582
			消費税及び地方消費税	15,500,000	0	0.0%	15,500,000	0
			消費税及び地方消費税	15,500,000	0	0.0%	15,500,000	0
			雑支出	500,000	0	0.0%	500,000	0
			雑損失	500,000	0	0.0%	500,000	0
	特別損失			0	0	0.0%	0	92,270
			過年度損益修正損	0	0	0.0%	0	92,270
			過年度損益修正損	0	0	0.0%	0	92,270
	予備費			10,000,000	0	0.0%	10,000,000	0
			予備費	10,000,000	0	0.0%	10,000,000	0
			予備費	10,000,000	0	0.0%	10,000,000	0

ロ 資本的収支明細書（消費税込み）※予算額は9月補正後の額が基準

収 入

款	項	目	節	予算額 円	執行額 円	執行率 %	差 引 円	令和2年度 上半期
資 本 的 収 入				1,645,441,000	21,393,730	1.3%	1,624,047,270	136,914,690
	企 業 債			1,376,000,000	0	0.0%	1,376,000,000	0
		企 業 債		1,376,000,000	0	0.0%	1,376,000,000	0
			流域下水道 事 業 債	24,500,000	0	0.0%	24,500,000	0
			公共下水道 事 業 債	1,242,100,000	0	0.0%	1,242,100,000	0
			特別措置分	41,400,000	0	0.0%	41,400,000	0
			資 本 費 平 準 化 債	68,000,000	0	0.0%	68,000,000	0
	出 資 金			111,830,000	0	0.0%	111,830,000	109,437,510
		出 資 金		111,830,000	0	0.0%	111,830,000	109,437,510
			出 資 金	111,830,000	0	0.0%	111,830,000	109,437,510
	負 担 金			61,007,000	21,393,730	35.1%	39,613,270	27,477,180
		受 益 者 負 担 金		28,690,000	21,393,730	74.6%	7,296,270	27,477,180
			受 益 者 負 担 金	28,690,000	21,393,730	74.6%	7,296,270	27,477,180
		工 負 担 事 金		32,317,000	0	0.0%	32,317,000	0
			工 負 担 事 金	32,317,000	0	0.0%	32,317,000	0
	補 助 金			39,751,000	0	0.0%	39,751,000	0
		他 会 計 補 助 金		39,751,000	0	0.0%	39,751,000	0
			他 会 計 補 助 金	39,751,000	0	0.0%	39,751,000	0
	交 付 金			56,000,000	0	0.0%	56,000,000	0
		交 付 金		56,000,000	0	0.0%	56,000,000	0
			社会資本整備 交 付 金	56,000,000	0	0.0%	56,000,000	0
	そ の 他 資 本 的 収 入			853,000	0	0.0%	853,000	0
		そ の 他 資 本 的 収 入		853,000	0	0.0%	853,000	0
			そ の 他 資 本 的 収 入	853,000	0	0.0%	853,000	0

## 支 出

款	項	目	節	予算額 円	執行額 円	執行率 %	差 引 円	令和2年度 上半期
資本的 支出				2,035,109,000	309,023,899	15.2%	1,726,085,101	414,288,648
	建設改良費			1,452,607,000	21,748,138	1.5%	1,430,858,862	127,761,879
		施設費		1,452,607,000	21,748,138	1.5%	1,430,858,862	127,761,879
			給料	13,547,000	5,512,200	40.7%	8,034,800	4,728,600
			手当	8,932,000	3,457,934	38.7%	5,474,066	3,369,725
			法定福利費	4,636,000	1,835,438	39.6%	2,800,562	1,984,450
			旅費	114,000	0	0.0%	114,000	0
			備用品費	3,663,000	154,858	4.2%	3,508,142	278,233
			被服費	150,000	66,770	44.5%	83,230	0
			燃料費	254,000	68,348	26.9%	185,652	61,370
			印刷製本費	65,000	0	0.0%	65,000	0
			修繕費	1,308,000	535,958	41.0%	772,042	377,819
			手数料	44,000	10,450	23.8%	33,550	7,150
			保険料	87,000	0	0.0%	87,000	0
			委託料	1,134,222,000	3,820,000	0.3%	1,130,402,000	0
			貸借料	295,000	119,610	40.5%	175,390	143,532
			工請負費	257,188,000	5,268,972	2.0%	251,919,028	116,811,000
			負担金	24,567,000	0	0.0%	24,567,000	0
			補償費	3,500,000	897,600	25.6%	2,602,400	0
			公課費	35,000	0	0.0%	35,000	0
	企業債 償還金			580,284,000	287,274,400	49.5%	293,009,600	286,521,220
		企業債 償還金		580,284,000	287,274,400	49.5%	293,009,600	286,521,220
			企業債 償還金	580,284,000	287,274,400	49.5%	293,009,600	286,521,220
	投資			18,000	1,361	7.6%	16,639	5,549
		基金		18,000	1,361	7.6%	16,639	5,549
			基金利息立 積	18,000	1,361	7.6%	16,639	5,549
	予備費			2,200,000	0	0.0%	2,200,000	0
		予備費		2,200,000	0	0.0%	2,200,000	0
			予備費	2,200,000	0	0.0%	2,200,000	0



## ハ 資本的収支明細書（建設改良繰越）

### 収 入

款	項	目	節	予算額 円	執行額 円	執行率 %	差 引 円	令和2年度 上半期
資 本 的 収 入				127,665,000	0	0.0%	127,665,000	0
	企 業 債			98,300,000	0	0.0%	98,300,000	0
		企 業 債		98,300,000	0	0.0%	98,300,000	0
			公 共 下 水 道 事 業 債	98,300,000	0	0.0%	98,300,000	0
	交 付 金			29,365,000	0	0.0%	29,365,000	0
		交 付 金		29,365,000	0	0.0%	29,365,000	0
			社 会 資 本 整 備 交 付 金	29,365,000	0	0.0%	29,365,000	0

### 支 出

款	項	目	節	予算額 円	執行額 円	執行率 %	差 引 円	令和2年度 上半期
資 本 的 支 出				148,579,000	23,428,492	15.8%	125,150,508	302,196,076
	建 設 改 良 費			148,579,000	23,428,492	15.8%	125,150,508	302,196,076
		施 設 費		148,579,000	23,428,492	15.8%	125,150,508	302,196,076
			委 託 料	81,454,000	14,275,000	0.0%	67,179,000	10,324,285
			工 請 事 負 費	67,125,000	9,153,492	13.6%	57,971,508	291,871,791

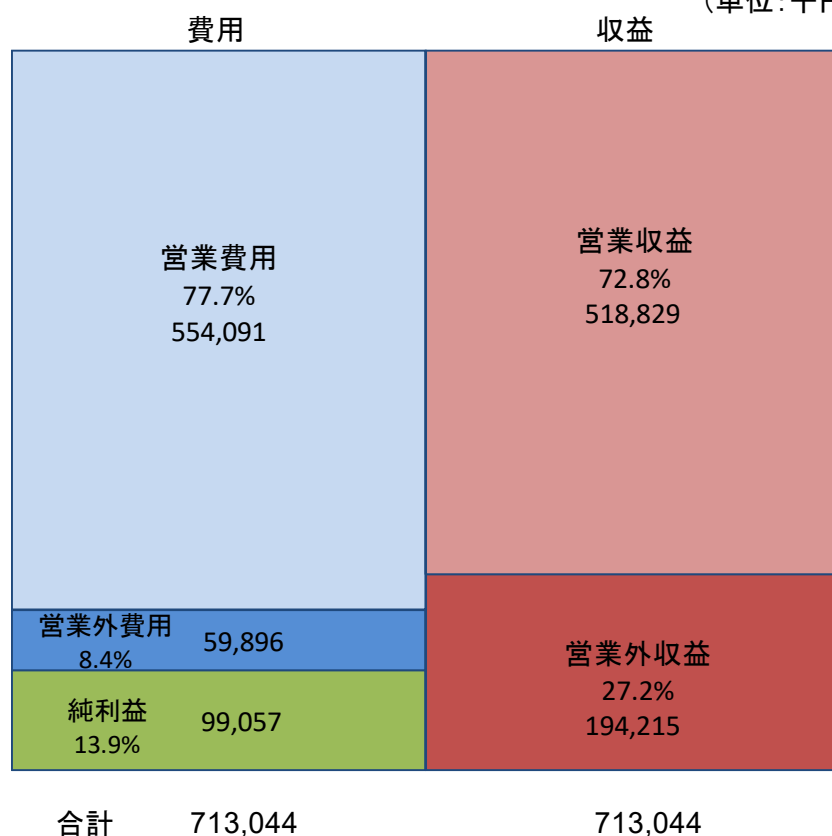
※支出に対して不足する額は損益勘定留保資金で補填する。

(2)財務諸表

イ 損益計算書

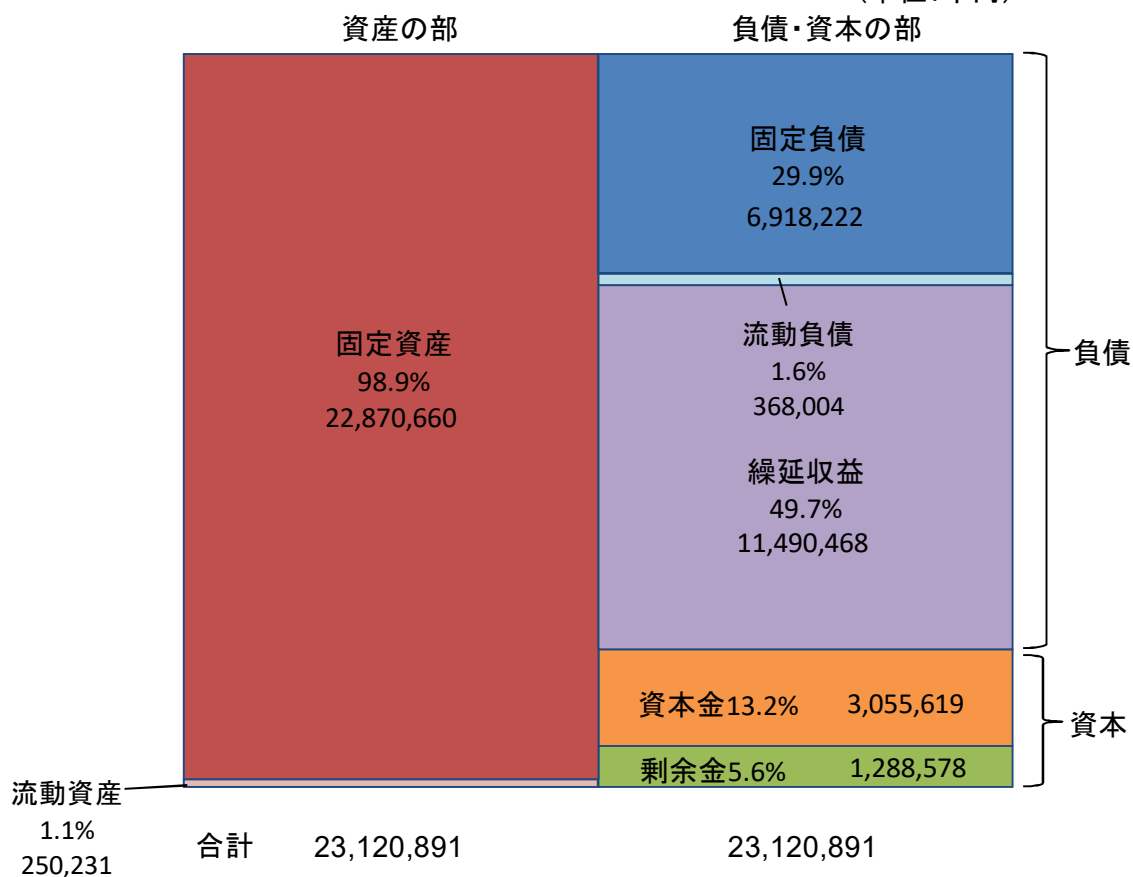
(令和3年4月1日から令和3年9月30日まで)

(単位:千円)



ロ 貸借対照表 (令和3年9月30日)

(単位:千円)



### 【損益計算書】

上半期における損益状況としては、収益で713,044千円、費用で613,987千円となり、上半期純利益相当額が99,057千円となりました。

### 【貸借対照表】

企業の短期的な支払い能力を簡易的に判断する指標である流動比率は68.0%と数字上は問題がありますが、流動負債に今年度償還予定の企業債が含まれているため、今後発生する下水道使用料や他会計補助金などの収益等により支出される予定です。

※1 流動比率 = 流動資産 ÷ 流動負債  
100%を超えていれば問題なく、高ければ高いほど良いとされています。

※2 上記の損益計算書と貸借対照表は、公共下水道事業と農業集落排水事業の損益計算書を合算したものです。



令和3年度 上半期  
菊陽町下水道事業会計  
事業別業務状況報告書  
【公共下水道事業】

〔 自 令和3年4月 1日 〕  
〔 至 令和3年9月30日 〕

菊 陽 町

# 1 業務の状況

## (1) 業務量

	令和3年度 上半期	令和2年度 上半期	比較	
			増減	比率
水洗化戸数（戸）	17,754	17,207	547	103.2%
有収水量（m <sup>3</sup> ）	3,708,117	3,545,327	162,790	104.6%
一日平均処理水量（m <sup>3</sup> ）	20,263	19,373	890	104.6%

※1 上半期分の下水道使用料徴収の対象となった水量。

※2 有収水量に対する一日の処理水量

## (2) 事業収入に関する事項（税込）

	令和3年度 上半期	令和2年度 上半期	比較	
			増減	比率
営業収益	554,817,461	554,443,852	373,609	100.1%
営業外収益	177,491,577	176,459,747	1,031,830	100.6%
特別利益	0	0	0	
合計	732,309,038	730,903,599	1,405,439	100.2%

## (3) 事業費用に関する事項（税込）

	令和3年度 上半期	令和2年度 上半期	比較	
			増減	比率
営業費用	560,415,543	583,027,058	△ 22,611,515	96.1%
営業外費用	58,583,406	63,209,871	△ 4,626,465	92.7%
特別損失	0	92,270	△ 92,270	0.0%
合計	618,998,949	646,329,199	△ 27,330,250	95.8%

# 2 企業債の状況

	前年度末残高	上半期借入額	上半期償還額	上半期末残高
財政融資資金	3,087,110,952	0	64,682,082	3,022,428,870
簡保資金	2,042,767,630	0	91,189,747	1,951,577,883
地方公共団体金融機構	1,586,383,974	0	76,458,238	1,509,925,736
肥後銀行	217,092,000	0	23,296,000	193,796,000
熊本銀行	240,570,000	0	13,335,000	227,235,000
熊本信用金庫	32,880,000	0	3,290,000	29,590,000
熊本県信用組合	46,480,000	0	2,905,000	43,575,000
菊池地域農業協同組合	148,480,000	0	3,360,000	145,120,000
合計	7,401,764,556	0	278,516,067	7,123,248,489

### 3 経理の状況

#### (1) 予算の執行状況

##### 【収益的収入及び支出】

収入については、前年同期と比較しますと収益全体では約140万円増加しています。

長期前受金戻入は、減価償却に合わせて繰延収益からの収入を受け入れたものです（現金の移動を伴わない収入です）。

支出については、執行率が46.9%となっており、熊本北部流域下水道維持管理負担金、工事請負費の減により前年同時期より2,700万円ほど執行額が減少しています。

##### 【資本的収入及び支出】

建設改良費は工事完了に伴い支払いされるため、15.1%の執行率となっています。また、企業債や補助金につきましても、事業費が確定する年度末に申請を行い収入する予定です。

#### イ 収益費用明細書（消費税込み）※予算額は9月補正後の額が基準

#### 収 入

款	項	目	節	予算額 円	執行額 円	執行率 %	差 引 円	令和2年度 上半期
下水道 事業収益				1,349,487,000	732,309,038	54.3%	617,177,962	730,903,599
	営業収益			972,395,000	554,817,461	57.1%	417,577,539	554,443,852
		下水道料 使		839,520,000	441,601,370	52.6%	397,918,630	427,645,520
			下水道料 使	839,520,000	441,601,370	52.6%	397,918,630	427,645,520
		他会計金 負担		125,670,000	113,214,411	90.1%	12,455,589	126,795,532
			他会計金 負担	125,670,000	113,214,411	90.1%	12,455,589	126,795,532
		その他 営業収益		7,205,000	1,680	0.0%	7,203,320	2,800
			手数料	16,000	1,680	10.5%	14,320	2,800
			雑収益	7,189,000	0	0.0%	7,189,000	0
	営業外収益			370,133,000	177,491,577	48.0%	192,641,423	176,459,747
		受取利息及 び配当金		16,000	0	0.0%	16,000	4,185
			基金利息	16,000	0	0.0%	16,000	4,185
		他会計金 補助		14,244,000	0	0.0%	14,244,000	0
			他会計金 補助	14,244,000	0	0.0%	14,244,000	0
		長期前受金 戻入		355,768,000	177,491,577	49.9%	178,276,423	176,455,562
			長期前受金 戻入	355,768,000	177,491,577	49.9%	178,276,423	176,455,562
		雑収益		105,000	0	0.0%	105,000	0
		その他 雑収益		105,000	0	0.0%	105,000	0

款	項	目	節	予算額 円	執行額 円	執行率 %	差引 円	令和2年度 上半期
	特別利益			6,959,000	0	0.0%	6,959,000	0
		その他 特別利益		6,959,000	0	0.0%	6,959,000	0
			その他 特別利益	6,959,000	0	0.0%	6,959,000	0

## 支 出

款	項	目	節	予算額 円	執行額 円	執行率 %	差引 円	令和2年度 上半期
下水道 事業費用				1,320,435,000	618,998,949	46.9%	701,436,051	646,329,199
	営業費用			1,180,469,000	560,415,543	47.5%	620,053,457	583,027,058
		管渠費		405,244,000	189,650,841	46.8%	215,593,159	216,932,227
			給料	3,948,000	1,954,200	49.5%	1,993,800	1,930,200
			手当	1,133,000	296,237	26.1%	836,763	302,615
			法定福利費	1,149,000	505,259	44.0%	643,741	457,236
			材料費	127,000	0	0.0%	127,000	0
			修繕費	13,135,000	627,000	4.8%	12,508,000	1,034,000
			光熱水費	2,076,000	1,042,980	50.2%	1,033,020	1,031,860
			通信運搬費	612,000	276,255	45.1%	335,745	300,439
			手数料	17,716,000	3,581,136	20.2%	14,134,864	3,192,503
			保険料	14,000	0	0.0%	14,000	0
			委託料	27,537,000	1,819,704	6.6%	25,717,296	1,937,292
			工事請負費	0	0	0.0%	0	10,989,000
			負担金	337,177,000	179,548,070	53.3%	157,628,930	195,757,082
			賞与引当金 繰入金	511,000	0	0.0%	511,000	0
			法定福利費引当 金繰入金	109,000	0	0.0%	109,000	0
		ポンプ場費		16,373,000	4,732,803	28.9%	11,640,197	4,716,962
			給料	2,856,000	1,387,200	48.6%	1,468,800	1,349,400
			手当	737,000	171,474	23.3%	565,526	302,025
			法定福利費	816,000	327,410	40.1%	488,590	344,179
			燃料費	26,000	0	0.0%	26,000	0
			修繕費	2,000,000	114,400	5.7%	1,885,600	0
			光熱水費	4,500,000	2,221,512	49.4%	2,278,488	2,211,600
			通信運搬費	264,000	127,740	48.4%	136,260	126,691



款	項	目	節	予算額 円	執行額 円	執行率 %	差引 円	令和2年度 上半期
			保 険 料	113,000	112,467	99.5%	533	112,467
			委 託 料	4,621,000	270,600	5.9%	4,350,400	270,600
			賞与引当金 繰 入 金	358,000	0	0.0%	358,000	0
			法定福利費引当 金 繰 入 金	82,000	0	0.0%	82,000	0
		セミコンテクノ パーク維持管理 費		21,490,000	4,313,703	20.1%	17,176,297	4,434,015
			給 料	2,326,000	1,103,400	47.4%	1,222,600	1,046,400
			手 当	861,000	262,392	30.5%	598,608	262,200
			法定福利費	730,000	292,369	40.1%	437,631	309,503
			備 消 品 費	10,000	0	0.0%	10,000	0
			燃 料 費	20,000	0	0.0%	20,000	0
			修 繕 費	6,703,000	0	0.0%	6,703,000	0
			光 熱 水 費	5,436,000	2,358,162	43.4%	3,077,838	2,518,532
			通信運搬費	168,000	78,276	46.6%	89,724	78,276
			手 数 料	245,000	0	0.0%	245,000	0
			保 険 料	64,000	63,344	99.0%	656	63,344
			委 託 料	4,576,000	155,760	3.4%	4,420,240	155,760
			賞与引当金 繰 入 金	291,000	0	0.0%	291,000	0
			法定福利費引当 金 繰 入 金	60,000	0	0.0%	60,000	0
		総 係 費		62,287,000	24,182,906	38.8%	38,104,094	25,898,965
			報 酬	134,000	0	0.0%	134,000	0
			給 料	4,923,000	2,435,400	49.5%	2,487,600	2,431,800
			手 当	3,323,000	887,892	26.7%	2,435,108	1,012,486
			法定福利費	1,506,000	670,863	44.5%	835,137	657,099
			報 償 費	7,479,000	3,065,600	41.0%	4,413,400	5,014,700
			旅 費	399,000	0	0.0%	399,000	0
			食 糧 費	20,000	0	0.0%	20,000	0
			備 消 品 費	222,000	139,920	63.0%	82,080	153,318
			印刷製本費	74,000	49,940	67.5%	24,060	248,600
			修 繕 費	52,000	0	0.0%	52,000	0
			通信運搬費	324,000	153,692	47.4%	170,308	163,019
			手 数 料	10,000	0	0.0%	10,000	0

款	項	目	節	予算額 円	執行額 円	執行率 %	差引 円	令和2年度 上半期
			保 険 料	124,000	113,760	91.7%	10,240	113,760
			委 託 料	35,908,000	16,125,941	44.9%	19,782,059	15,516,085
			賃 借 料	730,000	307,558	42.1%	422,442	363,108
			工事請負費	3,423,000	0	0.0%	3,423,000	0
			負 担 金	1,970,000	232,340	11.8%	1,737,660	224,990
			研 修 費	635,000	0	0.0%	635,000	0
			賞与引当金 繰 入 金	731,000	0	0.0%	731,000	0
			法定福利費引当 金 繰 入 金	150,000	0	0.0%	150,000	0
			貸倒引当金 繰 入 金	150,000	0	0.0%	150,000	0
		減価償却費		675,072,000	337,535,290	50.0%	337,536,710	331,044,889
			有形固定資産 減価償却費	624,821,000	312,410,066	50.0%	312,410,934	305,126,252
			無形固定資産 減価償却費	50,251,000	25,125,224	50.0%	25,125,776	25,918,637
		資産減耗費		3,000	0	0.0%	3,000	0
			固定資産 除 却 費	3,000	0	0.0%	3,000	0
	営業外費用			131,966,000	58,583,406	44.4%	73,382,594	63,209,871
		支 払 利 息		116,466,000	58,583,406	50.3%	57,882,594	63,209,871
			企業債利息	116,466,000	58,583,406	50.3%	57,882,594	63,209,871
		消費税及び 地方消費税		15,000,000	0	0.0%	15,000,000	0
			消費税及び 地方消費税	15,000,000	0	0.0%	15,000,000	0
		雑 支 出		500,000	0	0.0%	500,000	0
			雑 損 失	500,000	0	0.0%	500,000	0
	特別損失			0	0	0.0%	0	92,270
		過年度損益 修 正 損		0	0	0.0%	0	92,270
			過年度損益 修 正 損	0	0	0.0%	0	92,270
	予 備 費			8,000,000	0	0.0%	8,000,000	0
		予 備 費		8,000,000	0	0.0%	8,000,000	0
			予 備 費	8,000,000	0	0.0%	8,000,000	0

ロ 資本的収支明細書（消費税込み）※予算額は9月補正後の額が基準

収 入

款	項	目	節	予算額 円	執行額 円	執行率 %	差 引 円	令和2年度 上半期
資 本 的 収 入				1,602,570,000	18,273,730	1.1%	1,584,296,270	136,764,690
	企 業 債			1,376,000,000	0	0.0%	1,376,000,000	0
		企 業 債		1,376,000,000	0	0.0%	1,376,000,000	0
			流域下水道 事 業 債	24,500,000	0	0.0%	24,500,000	0
			公共下水道 事 業 債	1,242,100,000	0	0.0%	1,242,100,000	0
			特別措置分	41,400,000	0	0.0%	41,400,000	0
			資 本 費 平 準 化 債	68,000,000	0	0.0%	68,000,000	0
	出 資 金			111,830,000	0	0.0%	111,830,000	109,437,510
		出 資 金		111,830,000	0	0.0%	111,830,000	109,437,510
			出 資 金	111,830,000	0	0.0%	111,830,000	109,437,510
	負 担 金			57,887,000	18,273,730	31.6%	39,613,270	27,327,180
		受 益 者 負 担 金		25,570,000	18,273,730	71.5%	7,296,270	27,327,180
			受 益 者 負 担 金	25,570,000	18,273,730	71.5%	7,296,270	27,327,180
		工 負 担 事 金		32,317,000	0	0.0%	32,317,000	0
			工 負 担 事 金	32,317,000	0	0.0%	32,317,000	0
	交 付 金			56,000,000	0	0.0%	56,000,000	0
		交 付 金		56,000,000	0	0.0%	56,000,000	0
			社会資本整備 交 付 金	56,000,000	0	0.0%	56,000,000	0
	その他資本 的 収 入			853,000	0	0.0%	853,000	0
		その他資本 的 収 入		853,000	0	0.0%	853,000	0
			その他資本 的 収 入	853,000	0	0.0%	853,000	0

## 支 出

款	項	目	節	予算額 円	執行額 円	執行率 %	差 引 円	令和2年度 上半期
資本的 支出				1,984,059,000	300,143,205	15.1%	1,683,915,795	401,101,482
	建設改良費			1,419,403,000	21,627,138	1.5%	1,397,775,862	123,086,879
		施設費		1,419,403,000	21,627,138	1.5%	1,397,775,862	123,086,879
			給料	13,547,000	5,512,200	40.7%	8,034,800	4,728,600
			手当	8,932,000	3,457,934	38.7%	5,474,066	3,369,725
			法定福利費	4,636,000	1,835,438	39.6%	2,800,562	1,984,450
			旅費	114,000	0	0.0%	114,000	0
			備用品費	3,663,000	154,858	4.2%	3,508,142	278,233
			被服費	150,000	66,770	44.5%	83,230	0
			燃料費	254,000	68,348	26.9%	185,652	61,370
			印刷費	65,000	0	0.0%	65,000	0
			修繕費	1,308,000	535,958	41.0%	772,042	377,819
			手数料	44,000	10,450	23.8%	33,550	7,150
			保険料	87,000	0	0.0%	87,000	0
			委託料	1,134,222,000	3,820,000	0.3%	1,130,402,000	0
			貸借料	295,000	119,610	40.5%	175,390	143,532
			工請負費	224,484,000	5,147,972	2.3%	219,336,028	112,136,000
			負担金	24,567,000	0	0.0%	24,567,000	0
			補償費	3,000,000	897,600	29.9%	2,102,400	0
			公課費	35,000	0	0.0%	35,000	0
	企業債 償還金			562,640,000	278,516,067	49.5%	284,123,933	278,010,418
		企業債 償還金		562,640,000	278,516,067	49.5%	284,123,933	278,010,418
			企業債 償還金	562,640,000	278,516,067	49.5%	284,123,933	278,010,418
	投資			16,000	0	0.0%	16,000	4,185
		基金		16,000	0	0.0%	16,000	4,185
			基金利息立 積	16,000	0	0.0%	16,000	4,185
	予備費			2,000,000	0	0.0%	2,000,000	0
		予備費		2,000,000	0	0.0%	2,000,000	0
			予備費	2,000,000	0	0.0%	2,000,000	0

## ハ 資本的収支明細書（建設改良繰越）

### 収 入

款	項	目	節	予算額 円	執行額 円	執行率 %	差 引 円	令和2年度 上半期
資 本 的 収 入				127,665,000	0	0.0%	127,665,000	0
	企 業 債			98,300,000	0	0.0%	98,300,000	0
		企 業 債		98,300,000	0	0.0%	98,300,000	0
			公 共 下 水 道 事 業 債	98,300,000	0	0.0%	98,300,000	0
	交 付 金			29,365,000	0	0.0%	29,365,000	0
		交 付 金		29,365,000	0	0.0%	29,365,000	0
			社 会 資 本 整 備 交 付 金	29,365,000	0	0.0%	29,365,000	0

### 支 出

款	項	目	節	予算額 円	執行額 円	執行率 %	差 引 円	令和2年度 上半期
資 本 的 支 出				148,579,000	23,428,492	15.8%	125,150,508	302,196,076
	建 設 改 良 費			148,579,000	23,428,492	15.8%	125,150,508	302,196,076
		施 設 費		148,579,000	23,428,492	15.8%	125,150,508	302,196,076
			委 託 料	81,454,000	14,275,000	17.5%	67,179,000	10,324,285
			工 請 事 負 費	67,125,000	9,153,492	13.6%	57,971,508	291,871,791

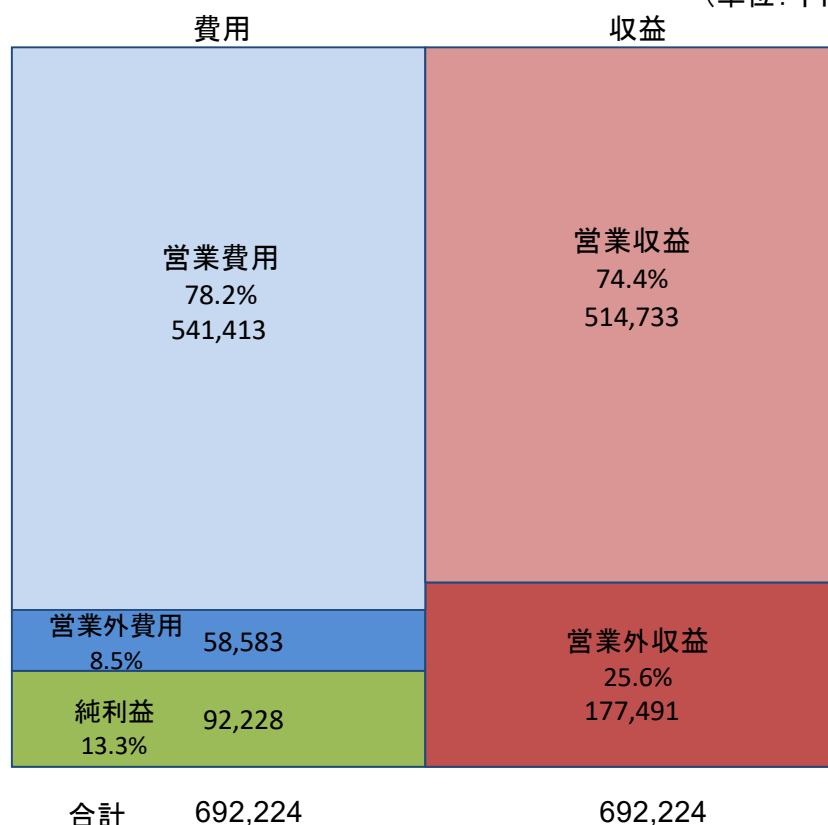
※支出に対して不足する額は損益勘定留保資金等で補填する。

## (2)財務諸表

### イ 損益計算書

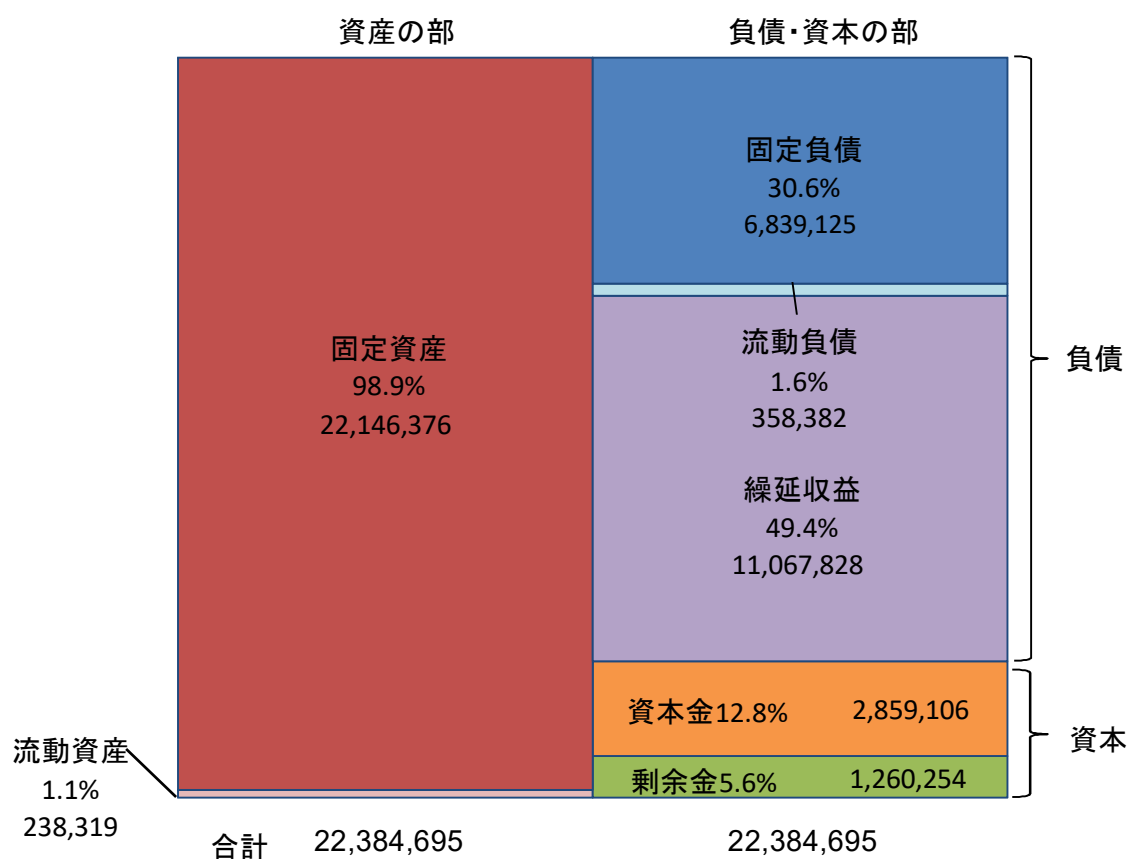
(令和3年4月1日から令和3年9月30日まで)

(単位:千円)



### ロ 貸借対照表 (令和3年9月30日)

(単位:千円)



### 【損益計算書】

上半期における損益状況としては、収益で692,224千円、費用で599,996千円となり、上半期純利益相当額が92,228千円となりました。

### 【貸借対照表】

企業の短期的な支払い能力を簡易的に判断する指標である流動比率は66.5%と数字上は問題がありますが、流動負債に今年度償還予定の企業債が含まれているため、今後発生する下水道使用料や他会計補助金などの収益等により支出される予定です。

※流動比率 = 流動資産 ÷ 流動負債

100%を超えていれば問題なく、高ければ高いほど良いとされています。

## 4 令和2年度決算の状況

### 【業務の状況】

令和2年度末の水洗化戸数は、17,591戸（前年度より566戸の増）、水洗化人口は、41,407人（前年度より685人増）となりました。

有収水量は7,282,653<sup>m</sup>で、前年度に比べて36,836<sup>m</sup>減少しました。

### 【経理の状況】

収益的収入は、1,302,923,608円（税抜き）で、主なものとして下水道使用料、他会計負担金・補助金、長期前受金戻入及び合志市からの維持管理負担金となっています。

収益的支出は、1,251,721,508円（税抜き）で、主なものは、人件費などの事務的経費、管渠、中継ポンプ場及びマンホールポンプ場などの維持管理費、熊本北部流域下水道維持管理負担金及び減価償却費などの営業費用となっています。その他は企業債償還利子などの営業外費用となっています。

資本的収入については、1,016,457,226円（税込み）で、主なものは企業債、出資金、他会計補助金、受益者負担金及び社会資本整備総合交付金となっています。

資本的支出については、1,403,927,894円（税込み）で、技術職員に対する人件費、管路布設等に伴う委託費、工事費及び企業債償還元金となっています。

資本的収支において不足する額は、過年度及び当年度分損益勘定留保資金、減債積立金、当年度分消費税及び地方消費税資本的収支調整額で補填しました。

### 【建設改良工事の状況】

建設改良工事については、社会資本整備総合交付金事業及び単独事業を併せて904,782千円を投入して、未普及対策事業、浸水対策事業及び長寿命化対策事業を行いました。

未普及対策事業では、堀川第3汚水枝線築造工事や公共汚水柵設置工事など合計27件の工事を行って、約1.0kmの汚水管を布設しました。これにより、管路の総延長は224kmとなり、事業認可区域内の整備率は88.1%となりました。

浸水対策事業では、花立第1雨水幹線築造工事など合計3件の工事を行って、約0.1kmの雨水管を布設しました。これにより、管路の総延長は36.1kmとなり、事業認可区域内の整備率は67.8%となりました。

その他、長寿命化対策事業として、中央汚水幹線管更生工事やマンホール蓋の交換工事など合計11件の工事を行いました。



令和3年度 上半期  
菊陽町下水道事業会計  
事業別業務状況報告書  
【農業集落排水事業】

〔 自 令和3年4月 1日 〕  
〔 至 令和3年9月30日 〕

菊 陽 町

# 1 業務の状況

## (1) 業務量

	令和3年度 上半期	令和2年度 上半期	比較	
			増減	比率
水洗化戸数（戸）	279	270	9	103.3%
有収水量（m <sup>3</sup> ）	39,170	38,888	282	100.7%
一日平均処理水量（m <sup>3</sup> ）	214	213	1	100.5%

※1 上半期分の下水道使用料徴収の対象となった水量。

※2 有収水量に対する一日の処理水量

## (2) 事業収入に関する事項（税込）

	令和3年度 上半期	令和2年度 上半期	比較	
			増減	比率
営業収益	4,505,890	4,484,440	21,450	100.5%
営業外収益	16,723,854	17,056,318	△ 332,464	98.1%
特別利益	0	0	0	
合計	21,229,744	21,540,758	△ 311,014	98.6%

## (3) 事業費用に関する事項（税込）

	令和3年度 上半期	令和2年度 上半期	比較	
			増減	比率
営業費用	12,926,258	12,695,684	230,574	101.8%
営業外費用	1,313,180	1,560,711	△ 247,531	84.1%
特別損失	0	0	0	
合計	14,239,438	14,256,395	△ 16,957	99.9%

# 2 企業債の状況

	前年度末残高	上半期借入額	上半期償還額	上半期末残高
財政融資資金	71,852,700	0	5,553,637	66,299,063
地方公共団体金融機構	24,887,683	0	3,204,696	21,682,987
合計	96,740,383	0	8,758,333	87,982,050

### 3 経理の状況

#### (1) 予算の執行状況

##### 【収益的収入及び支出】

収入については、前年同期と比較しますと収益全体では約30万円減少しています。  
 長期前受金戻入は、減価償却に合わせて繰延収益からの収入を受け入れたものです（現金の移動を伴わない収入です）。  
 支出については、37.3%の執行率となっています。

##### 【資本的収入及び支出】

建設改良費は17.4%の執行率となっています。また、他会計補助金については、事業費が確定する年度末に収入する予定です。

#### イ 収益費用明細書（消費税込み）※予算額は9月補正後の額が基準

##### 収 入

款	項	目	節	予算額 円	執行額 円	執行率 %	差引 円	令和2年度 上半期
農業集落排水事業	収益			38,156,000	21,229,744	55.6%	16,926,256	21,540,758
	営業収益			8,496,000	4,505,890	53.0%	3,990,110	4,484,440
		下水道 使用料		8,496,000	4,505,890	53.0%	3,990,110	4,484,440
			下水道 使用料	8,496,000	4,505,890	53.0%	3,990,110	4,484,440
	営業外収益			29,660,000	16,723,854	56.4%	12,936,146	17,056,318
		受取利息及 び配当金		2,000	1,361	68.1%	639	1,364
			基金利息	2,000	1,361	68.1%	639	1,364
		他会計 補助金		17,552,000	10,669,750	60.8%	6,882,250	11,171,595
			他会計 補助金	17,552,000	10,669,750	60.8%	6,882,250	11,171,595
		長期前受金 戻入		12,106,000	6,052,743	50.0%	6,053,257	5,883,359
			長期前受金 戻入	12,106,000	6,052,743	50.0%	6,053,257	5,883,359

## 支 出

款	項	目	節	予算額 円	執行額 円	執行率 %	差引 円	令和2年度 上半期
農業集落排水事業費用				38,156,000	14,239,438	37.3%	23,916,562	14,256,395
	営業費用			33,156,000	12,926,258	39.0%	20,229,742	12,695,684
		管 渠 費		2,937,000	277,172	9.4%	2,659,828	279,178
			燃 料 費	11,000	0	0.0%	11,000	0
			修 繕 費	500,000	0	0.0%	500,000	0
			光 熱 水 費	408,000	204,442	50.1%	203,558	204,141
			通信運搬費	156,000	72,730	46.6%	83,270	75,037
			手 数 料	1,022,000	0	0.0%	1,022,000	0
			委 託 料	840,000	0	0.0%	840,000	0
		処 理 場 費		9,425,000	2,280,191	24.2%	7,144,809	2,204,716
			備 消 品 費	150,000	111,474	74.3%	38,526	79,200
			燃 料 費	11,000	0	0.0%	11,000	0
			修 繕 費	1,000,000	0	0.0%	1,000,000	0
			光 熱 水 費	2,304,000	1,178,318	51.1%	1,125,682	1,112,017
			通信運搬費	120,000	54,912	45.8%	65,088	54,912
			手 数 料	2,470,000	712,800	28.9%	1,757,200	712,800
			保 険 料	51,000	50,427	98.9%	573	50,427
			委 託 料	3,319,000	172,260	5.2%	3,146,740	195,360
		総 係 費		509,000	226,556	44.5%	282,444	238,835
			委 託 料	489,000	226,556	46.3%	262,444	218,835
			負 担 金	20,000	0	0.0%	20,000	20,000
		減価償却費		20,285,000	10,142,339	50.0%	10,142,661	9,972,955
			有形固定資産 減価償却費	20,285,000	10,142,339	50.0%	10,142,661	9,972,955
	営業外費用			3,000,000	1,313,180	43.8%	1,686,820	1,560,711
		支 払 利 息		2,500,000	1,313,180	52.5%	1,186,820	1,560,711
			企 業 債 息	2,500,000	1,313,180	52.5%	1,186,820	1,560,711
		消費税及び 地方消費税		500,000	0	0.0%	500,000	0
			消費税及び 地方消費税	500,000	0	0.0%	500,000	0
	予 備 費			2,000,000	0	0.0%	2,000,000	0
		予 備 費		2,000,000	0	0.0%	2,000,000	0
			予 備 費	2,000,000	0	0.0%	2,000,000	0

ロ 資本的収支明細書（消費税込み）※予算額は9月補正後の額が基準

収 入

款	項	目	節	予算額 円	執行額 円	執行率 %	差引 円	令和2年度 上半期
資 本 的 収 入				42,871,000	3,120,000	7.3%	39,751,000	150,000
	負 担 金			3,120,000	3,120,000	100.0%	0	150,000
		受 益 者 金 分 担 金		3,120,000	3,120,000	100.0%	0	150,000
			受 益 者 金 分 担 金	3,120,000	3,120,000	100.0%	0	150,000
	補 助 金			39,751,000	0	0.0%	39,751,000	0
		他 会 計 金 補 助 金		39,751,000	0	0.0%	39,751,000	0
			他 会 計 金 補 助 金	39,751,000	0	0.0%	39,751,000	0

支 出

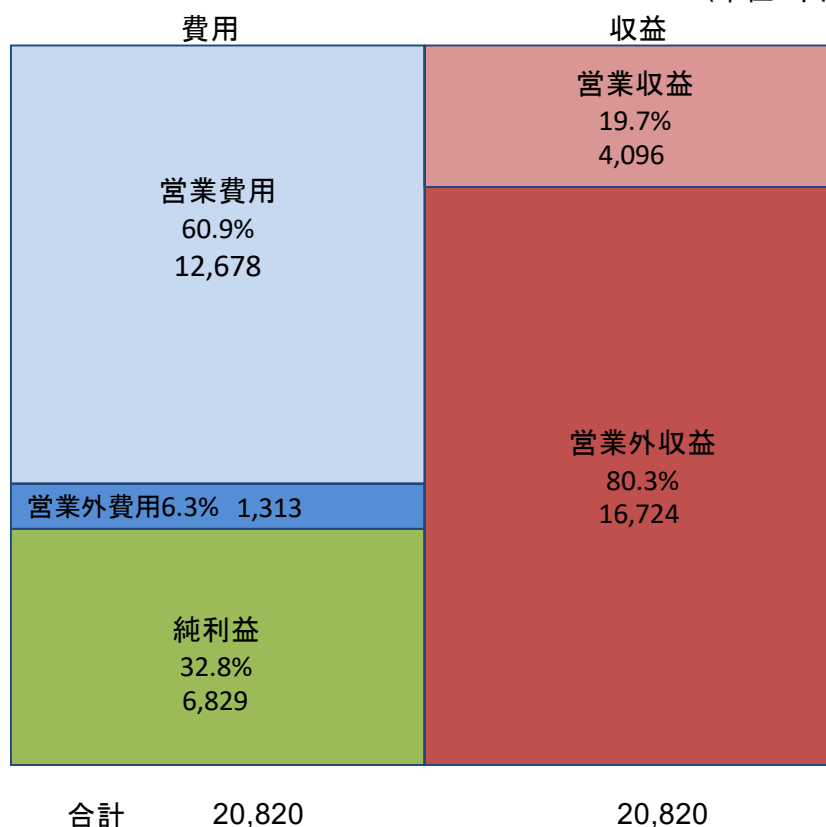
款	項	目	節	予算額 円	執行額 円	執行率 %	差引 円	令和2年度 上半期
資 本 的 支 出				51,050,000	8,880,694	17.4%	42,169,306	13,187,166
	建 設 改 良 費			33,204,000	121,000	0.4%	33,083,000	4,675,000
		施 設 費		33,204,000	121,000	0.4%	33,083,000	4,675,000
			工 事 費 請 負	32,704,000	121,000	0.4%	32,583,000	4,675,000
			補 償 費	500,000	0	0.0%	500,000	0
	企 業 債 金 償 還			17,644,000	8,758,333	49.6%	8,885,667	8,510,802
		企 業 債 金 償 還		17,644,000	8,758,333	49.6%	8,885,667	8,510,802
			企 業 債 金 償 還	17,644,000	8,758,333	49.6%	8,885,667	8,510,802
	投 資			2,000	1,361	68.1%	639	1,364
		基 金		2,000	1,361	68.1%	639	1,364
			基 金 利 息 積 立	2,000	1,361	68.1%	639	1,364
	予 備 費			200,000	0	0.0%	200,000	0
		予 備 費		200,000	0	0.0%	200,000	0
			予 備 費	200,000	0	0.0%	200,000	0

(2) 財務諸表

イ 損益計算書

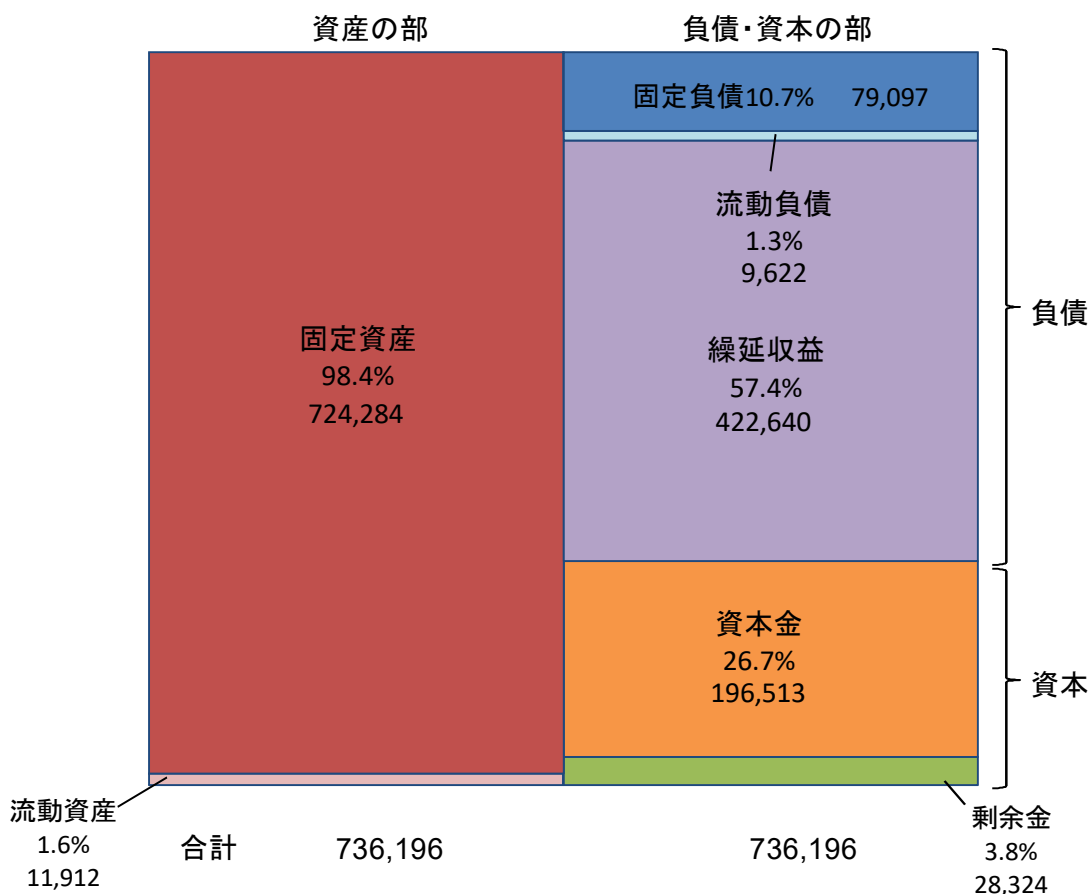
(令和3年4月1日から令和3年9月30日まで)

(単位:千円)



ロ 貸借対照表 (令和3年9月30日)

(単位:千円)



**【損益計算書】**

上半期における損益状況としては、収益で20,820千円、費用で13,991千円となり、上半期純利益相当額が6,829千円となりました。

**【貸借対照表】**

企業の短期的な支払い能力を簡易的に判断する指標である流動比率は123.8%となっています。

※流動比率 = 流動資産 ÷ 流動負債

100%を超えていれば問題なく、高ければ高いほど良いとされています。

## 4 令和2年度決算の状況

### 【業務の状況】

令和2年度末の水洗化戸数は、271戸（前年度より4戸の増）、年度末の水洗化人口は、696人（前年度より4人の減少）となりました。

有収水量は78,205m<sup>3</sup>で、前年度に比べて1,266m<sup>3</sup>増加しました。

### 【経理の状況】

収益的収入については、38,178,106円（税抜き）で、主なものは下水道使用料、他会計補助金及び長期前受金戻入となっています。

収益的支出は、33,356,596円（税抜き）となり、主に管渠、処理場の維持管理費及び減価償却費となっています。

資本的収入については、7,865,479円（税込み）で、受益者分担金及び他会計補助金となっています。

資本的支出については、24,196,795円（税込み）で、主に管渠に係る工事費及び企業債償還元金となっています。

なお、資本的収支の不足額については、過年度及び当年度分損益勘定留保資金で補填しました。

### 【建設改良工事の状況】

建設改良工事については、曲手地区農業集落排水舗装復旧工事他計3件行いました。