

令和2年度 下半期

菊陽町下水道事業 業務状況報告書

〔 自 令和2年10月 1日
至 令和3年 3月31日 〕

菊 陽 町

目次

(連結)

1 経理の状況 (連結)	
(1) 予算の執行状況	1
(2) 財務諸表	8
2 令和3年度予算の概要	
(1) 収益的収入及び支出	9
(2) 資本的収入及び支出	10

(公共下水道事業)

1 業務の状況	12
2 企業債の状況	12
3 経理の状況	
(1) 予算の執行状況	13
(2) 財務諸表	20

(農業集落排水事業)

1 業務の状況	22
2 企業債の状況	22
3 経理の状況	
(1) 予算の執行状況	23
(2) 財務諸表	26

1 経理の状況（連結）

（1）予算の執行状況

イ 収益費用明細書（消費税込み）※予算額は3月補正後の額が基準

収 入

款	項	目	節	予算額 円	上半期執行額 円	下半期執行額 円	累 計 円	執行率 %	差 引 円
下水道 事業収益				1,435,078,000	752,444,357	693,599,177	1,446,043,534	100.8%	△ 10,965,534
	営業収益			1,011,065,000	558,928,292	459,196,470	1,018,124,762	100.7%	△ 7,059,762
		下水道 使用料		866,851,000	432,129,960	442,152,380	874,282,340	100.9%	△ 7,431,340
			下水道 使用料	866,851,000	432,129,960	442,152,380	874,282,340	100.9%	△ 7,431,340
		他会 負担金		137,414,000	126,795,532	10,617,638	137,413,170	100.0%	830
			他会 負担金	137,414,000	126,795,532	10,617,638	137,413,170	100.0%	830
		その他 営業収益		6,800,000	2,800	6,426,452	6,429,252	94.5%	370,748
			手 数 料	30,000	2,800	34,240	37,040	123.5%	△ 7,040
			雑 収 益	6,770,000	0	6,392,212	6,392,212	94.4%	377,788
	営業外収益			417,054,000	193,516,065	227,443,707	420,959,772	100.9%	△ 3,905,772
		受 取 利 息 及 び 配 当 金		18,000	5,549	8,516	14,065	78.1%	3,935
			基 金 利 息	18,000	5,549	8,516	14,065	78.1%	3,935
		他 会 計 金 補 助 金		32,238,000	11,171,595	19,332,014	30,503,609	94.6%	1,734,391
			他 会 計 金 補 助 金	32,238,000	11,171,595	19,332,014	30,503,609	94.6%	1,734,391
		雑 収 益		115,000	0	553,332	553,332	481.2%	△ 438,332
			そ の 他 雑 収 益	115,000	0	553,332	553,332	481.2%	△ 438,332
		長 期 前 受 金 戻 入		364,683,000	182,338,921	183,189,744	365,528,665	100.2%	△ 845,665
			長 期 前 受 金 戻 入	364,683,000	182,338,921	183,189,744	365,528,665	100.2%	△ 845,665
		消 費 税 及 び 地 方 消 費 税 還 付 金		20,000,000	0	24,360,101	24,360,101	121.8%	△ 4,360,101
			消 費 税 及 び 地 方 消 費 税 還 付 金	20,000,000	0	24,360,101	24,360,101	121.8%	△ 4,360,101
	特別利益			6,959,000	0	6,959,000	6,959,000	100.0%	0
		そ の 他 特 別 利 益		6,959,000	0	6,959,000	6,959,000	100.0%	0
			そ の 他 特 別 利 益	6,959,000	0	6,959,000	6,959,000	-	0

支 出

款	項	目	節	予算額 円	上半期執行額 円	下半期執行額 円	累 計 円	執行率 %	差 引 円
下水道 事業費用				1,367,324,000	660,585,594	666,319,013	1,326,904,607	97.0%	40,419,393
	営業費用			1,229,423,000	595,722,742	603,825,243	1,199,547,985	97.6%	29,875,015
		管 渠 費		445,552,000	217,211,405	212,634,587	429,845,992	96.5%	15,706,008
			給 料	3,908,000	1,930,200	1,942,200	3,872,400	99.1%	35,600
			手 当	1,120,000	302,615	785,726	1,088,341	97.2%	31,659
			法 定 福 利 費	1,116,000	457,236	599,350	1,056,586	94.7%	59,414
			材 料 費	37,000	0	0	0	0.0%	37,000
			燃 料 費	11,000	0	0	0	0.0%	11,000
			修 繕 費	10,700,000	1,034,000	5,764,000	6,798,000	63.5%	3,902,000
			光 熱 水 費	2,470,000	1,236,001	1,230,061	2,466,062	99.8%	3,938
			通 信 費	780,000	375,476	374,161	749,637	96.1%	30,363
			手 数 料	18,104,000	3,192,503	11,971,132	15,163,635	83.8%	2,940,365
			保 険 料	39,000	0	17,700	17,700	45.4%	21,300
			委 託 料	28,967,000	1,937,292	19,999,114	21,936,406	75.7%	7,030,594
			工 事 費 請 負	11,550,000	10,989,000	0	10,989,000	95.1%	561,000
			負 担 金	366,128,000	195,757,082	169,340,256	365,097,338	99.7%	1,030,662
			賞 与 引 当 金 繰 入 金	512,000	0	507,278	507,278	99.1%	4,722
			法 定 福 利 費 引 当 金 繰 入 金	110,000	0	103,609	103,609	94.2%	6,391
		ポンプ場費		16,782,000	4,716,962	8,383,714	13,100,676	78.1%	3,681,324
			給 料	2,728,000	1,349,400	1,368,300	2,717,700	99.6%	10,300
			手 当	975,000	302,025	494,780	796,805	81.7%	178,195
			法 定 福 利 費	926,000	344,179	384,831	729,010	78.7%	196,990
			燃 料 費	28,000	0	0	0	0.0%	28,000
			修 繕 費	2,000,000	0	162,800	162,800	8.1%	1,837,200
			光 熱 水 費	4,805,000	2,211,600	1,989,428	4,201,028	87.4%	603,972
			通 信 費	264,000	126,691	128,236	254,927	96.6%	9,073
			保 険 料	113,000	112,467	0	112,467	99.5%	533
			委 託 料	4,515,000	270,600	3,445,200	3,715,800	82.3%	799,200
			賞 与 引 当 金 繰 入 金	351,000	0	342,946	342,946	97.7%	8,054
			法 定 福 利 費 引 当 金 繰 入 金	77,000	0	67,193	67,193	87.3%	9,807
		セミコンテクノ パーク維持管理 費		16,831,000	4,434,015	8,300,380	12,734,395	75.7%	4,096,605
			給 料	2,219,000	1,046,400	1,074,900	2,121,300	95.6%	97,700
			手 当	914,000	262,200	512,680	774,880	84.8%	139,120
			法 定 福 利 費	763,000	309,503	339,531	649,034	85.1%	113,966
			備 消 品 費	30,000	0	0	0	0.0%	30,000

款	項	目	節	予算額 円	上半期執行額 円	下半期執行額 円	累 計 円	執行率 %	差 引 円
			燃 料 費	21,000	0	0	0	0.0%	21,000
			修 繕 費	2,000,000	0	0	0	0.0%	2,000,000
			光 熱 水 費	5,584,000	2,518,532	2,203,410	4,721,942	84.6%	862,058
			通 運 信 費 搬 費	159,000	78,276	78,276	156,552	98.5%	2,448
			手 数 料	241,000	0	34,573	34,573	14.3%	206,427
			保 險 料	64,000	63,344	0	63,344	99.0%	656
			委 託 料	4,492,000	155,760	3,730,760	3,886,520	86.5%	605,480
			賞 与 引 当 金 繰 入 金	279,000	0	272,785	272,785	97.8%	6,215
			法 定 福 利 費 引 当 金 繰 入 金	65,000	0	53,465	53,465	82.3%	11,535
		処 理 場 費		11,112,000	2,204,716	6,740,375	8,945,091	80.5%	2,166,909
			備 消 品 費	200,000	79,200	99,000	178,200	89.1%	21,800
			燃 料 費	11,000	0	0	0	0.0%	11,000
			修 繕 費	1,803,000	0	770,000	770,000	42.7%	1,033,000
			光 熱 水 費	2,399,000	1,112,017	1,060,213	2,172,230	90.5%	226,770
			通 運 信 費 搬 費	119,000	54,912	54,912	109,824	92.3%	9,176
			手 数 料	2,333,000	712,800	1,502,650	2,215,450	95.0%	117,550
			保 險 料	51,000	50,427	0	50,427	98.9%	573
			委 託 料	4,196,000	195,360	3,253,600	3,448,960	82.2%	747,040
		総 係 費		56,809,000	26,137,800	26,671,516	52,809,316	93.0%	3,999,684
			報 酬	90,000	0	33,500	33,500	37.2%	56,500
			給 料	4,900,000	2,431,800	2,433,600	4,865,400	99.3%	34,600
			手 当	3,328,000	1,012,486	1,840,478	2,852,964	85.7%	475,036
			法 福 定 利 費 福 利 費	1,522,000	657,099	803,895	1,460,994	96.0%	61,006
			報 償 費	7,348,000	5,014,700	908,700	5,923,400	80.6%	1,424,600
			旅 費	399,000	0	26,400	26,400	6.6%	372,600
			食 糧 費	20,000	0	1,080	1,080	5.4%	18,920
			備 消 品 費	222,000	153,318	41,162	194,480	87.6%	27,520
			印 刷 本 費 製 本 費	464,000	248,600	120,340	368,940	79.5%	95,060
			修 繕 費	52,000	0	51,700	51,700	99.4%	300
			通 運 信 費 搬 費	317,000	163,019	142,368	305,387	96.3%	11,613
			手 数 料	10,000	0	550	550	5.5%	9,450
			保 險 料	123,000	113,760	0	113,760	92.5%	9,240
			委 託 料	34,027,000	15,734,920	17,773,635	33,508,555	98.5%	518,445
			賃 借 料	829,000	363,108	363,908	727,016	87.7%	101,984
			工 事 請 負 費 請 負 費	210,000	0	90,200	90,200	43.0%	119,800
			負 担 金	1,226,000	244,990	969,375	1,214,365	99.1%	11,635
			研 修 費	635,000	0	0	0	0.0%	635,000

款	項	目	節	予算額 円	上半期執行額 円	下半期執行額 円	累計 円	執行率 %	差引 円
			賞与引当金繰入金	739,000	0	731,705	731,705	99.0%	7,295
			法定福利費引当金繰入金	158,000	0	149,549	149,549	94.7%	8,451
			貸倒引当金繰入金	190,000	0	189,371	189,371	99.7%	629
		減価償却費		682,260,000	341,017,844	341,017,834	682,035,678	100.0%	224,322
			有形固定資産減価償却費	630,422,000	315,099,207	315,099,197	630,198,404	100.0%	223,596
			無形固定資産減価償却費	51,838,000	25,918,637	25,918,637	51,837,274	100.0%	726
		資産減耗費		77,000	0	76,837	76,837	99.8%	163
			固定資産除却費	77,000	0	76,837	76,837	99.8%	163
	営業外費用			127,905,000	64,770,582	62,493,770	127,264,352	99.5%	640,648
		支払利息		126,805,000	64,770,582	62,005,470	126,776,052	100.0%	28,948
			企業債利息	126,805,000	64,770,582	62,005,470	126,776,052	100.0%	28,948
		消費税及び地方消費税		600,000	0	488,300	488,300	81.4%	111,700
			消費税及び地方消費税	600,000	0	488,300	488,300	81.4%	111,700
		雑支出		500,000	0	0	0	0.0%	500,000
			雑損失	500,000	0	0	0	0.0%	500,000
	特別損失			93,000	92,270	0	92,270	99.2%	730
		過年度損益修正損		93,000	92,270	0	92,270	99.2%	730
			過年度損益修正損	93,000	92,270	0	92,270	99.2%	730
	予備費			9,903,000	0	0	0	0.0%	9,903,000
		予備費		9,903,000	0	0	0	0.0%	9,903,000
			予備費	9,903,000	0	0	0	0.0%	9,903,000

ロ 資本的収支明細書（消費税込み）※予算額は3月補正後の額が基準

収 入

款	項	目	節	予算額 円	上半期執行額 円	下半期執行額 円	累 計 円	執行率 %	差 引 円
資 本 的 収 入				845,892,000	136,914,690	579,893,015	716,807,705	84.7%	129,084,295
	企 業 債			581,600,000	0	483,300,000	483,300,000	83.1%	98,300,000
		企 業 債		581,600,000	0	483,300,000	483,300,000	83.1%	98,300,000
			流 域 下 水 道 事 業 債	13,200,000	0	13,200,000	13,200,000	-	0
			公 共 下 水 道 事 業 債	486,800,000	0	388,500,000	388,500,000	79.8%	98,300,000
			特 措 置 分	45,600,000	0	45,600,000	45,600,000	100.0%	0
			資 本 費 平 準 化 債	36,000,000	0	36,000,000	36,000,000	100.0%	
	出 資 金			109,438,000	109,437,510	0	109,437,510	100.0%	490
		出 資 金		109,438,000	109,437,510	0	109,437,510	100.0%	490
			出 資 金	109,438,000	109,437,510	0	109,437,510	100.0%	490
	負 担 金			53,477,000	27,477,180	25,999,850	53,477,030	100.0%	△ 30
		受 益 者 負 担 金		30,330,000	27,327,180	3,002,850	30,330,030	100.0%	△ 30
			受 益 者 負 担 金	30,330,000	27,327,180	3,002,850	30,330,030	100.0%	△ 30
		受 益 者 分 担 金		150,000	150,000	0	150,000	100.0%	0
			受 益 者 分 担 金	150,000	150,000	0	150,000	100.0%	0
		工 負 担 事 金		22,997,000	0	22,997,000	22,997,000	-	0
			工 負 担 事 金	22,997,000	0	22,997,000	22,997,000	-	0
	補 助 金			9,135,000	0	7,715,479	7,715,479	84.5%	1,419,521
		他 会 計 補 助 金		9,135,000	0	7,715,479	7,715,479	84.5%	1,419,521
			他 会 計 補 助 金	9,135,000	0	7,715,479	7,715,479	84.5%	1,419,521
	交 付 金			91,400,000	0	62,035,000	62,035,000	67.9%	29,365,000
		交 付 金		91,400,000	0	62,035,000	62,035,000	67.9%	29,365,000
			社 会 資 本 整 備 交 付 金	91,400,000	0	62,035,000	62,035,000	67.9%	29,365,000
	そ の 他 資 本 的 収 入			842,000	0	842,686	842,686	100.1%	△ 686
		そ の 他 資 本 的 収 入		842,000	0	842,686	842,686	100.1%	△ 686
			そ の 他 資 本 的 収 入	842,000	0	842,686	842,686	100.1%	△ 686

支 出

款	項	目	節	予算額 円	上半期執行額 円	下半期執行額 円	累 計 円	執行率 %	差 引 円
資 本 的 出 支				1,268,810,000	414,288,648	688,432,999	1,102,721,647	86.9%	166,088,353
	建 設 費			690,292,000	127,761,879	398,646,415	526,408,294	76.3%	163,883,706
		施 設 費		690,292,000	127,761,879	398,646,415	526,408,294	76.3%	163,883,706
			給 料	11,341,000	4,728,600	6,556,200	11,284,800	99.5%	56,200
			手 当	7,868,000	3,369,725	4,125,511	7,495,236	95.3%	372,764
			法 定 福 利 費	4,344,000	1,984,450	2,127,210	4,111,660	94.7%	232,340
			旅 費	114,000	0	0	0	0.0%	114,000
			備 消 品 費	2,260,000	278,233	1,540,106	1,818,339	80.5%	441,661
			被 服 費	200,000	0	25,135	25,135	12.6%	174,865
			燃 料 費	267,000	61,370	106,803	168,173	63.0%	98,827
			印 刷 製 本 費	65,000	0	0	0	0.0%	65,000
			修 繕 費	1,298,000	377,819	721,060	1,098,879	84.7%	199,121
			手 数 料	30,000	7,150	17,100	24,250	80.8%	5,750
			保 険 料	91,000	0	84,780	84,780	93.2%	6,220
			委 託 料	132,800,000	0	49,441,357	49,441,357	37.2%	83,358,643
			貸 借 料	295,000	143,532	143,532	287,064	97.3%	7,936
			工 事 請 負 費	505,570,000	116,811,000	312,699,361	429,510,361	85.0%	76,059,639
			負 担 金	20,224,000	0	19,665,000	19,665,000	97.2%	559,000
			公 課 費	25,000	0	24,600	24,600	98.4%	400
	企 業 債 償 還 金			576,300,000	286,521,220	289,778,068	576,299,288	100.0%	712
		企 業 債 償 還 金		576,300,000	286,521,220	289,778,068	576,299,288	100.0%	712
			企 業 債 償 還 金	576,300,000	286,521,220	289,778,068	576,299,288	100.0%	712
	投 資			18,000	5,549	8,516	14,065	78.1%	3,935
		基 金		18,000	5,549	8,516	14,065	78.1%	3,935
			基 金 利 息 積 立	18,000	5,549	8,516	14,065	78.1%	3,935
	予 備 費			2,200,000	0	0	0	0.0%	2,200,000
		予 備 費		2,200,000	0	0	0	0.0%	2,200,000
			予 備 費	2,200,000	0	0	0	0.0%	2,200,000

※地方公営企業法第26条の規定に基づき148,579,000円を次年度に繰り越しました。

ハ 資本的収支明細書（建設改良繰越）

収 入

款	項	目	節	予算額 円	上半期執行額 円	下半期執行額 円	累 計 円	執行率 %	差 引 円
資 本 的 収 入				327,515,000	0	307,515,000	307,515,000	93.9%	20,000,000
	企 業 債			302,600,000	0	282,600,000	282,600,000	93.4%	20,000,000
		企 業 債		302,600,000	0	282,600,000	282,600,000	93.4%	20,000,000
			公共下水道 事 業 債	302,600,000	0	282,600,000	282,600,000	93.4%	20,000,000
	交 付 金			24,915,000	0	24,915,000	24,915,000	100.0%	0
		交 付 金		24,915,000	0	24,915,000	24,915,000	100.0%	0
			社会資本整備 交 付 金	24,915,000	0	24,915,000	24,915,000	100.0%	0

支 出

款	項	目	節	予算額 円	上半期執行額 円	下半期執行額 円	累 計 円	執行率 %	差 引 円
資 本 的 支 出				349,799,000	302,196,076	23,206,966	325,403,042	93.0%	24,395,958
	建 設 改 良 費			349,799,000	302,196,076	23,206,966	325,403,042	93.0%	24,395,958
		施 設 費		349,799,000	302,196,076	23,206,966	325,403,042	93.0%	24,395,958
			委 託 料	19,217,000	10,324,285	7,700,000	18,024,285	93.8%	1,192,715
			工 事 請 負 費	330,582,000	291,871,791	15,506,966	307,378,757	93.0%	23,203,243

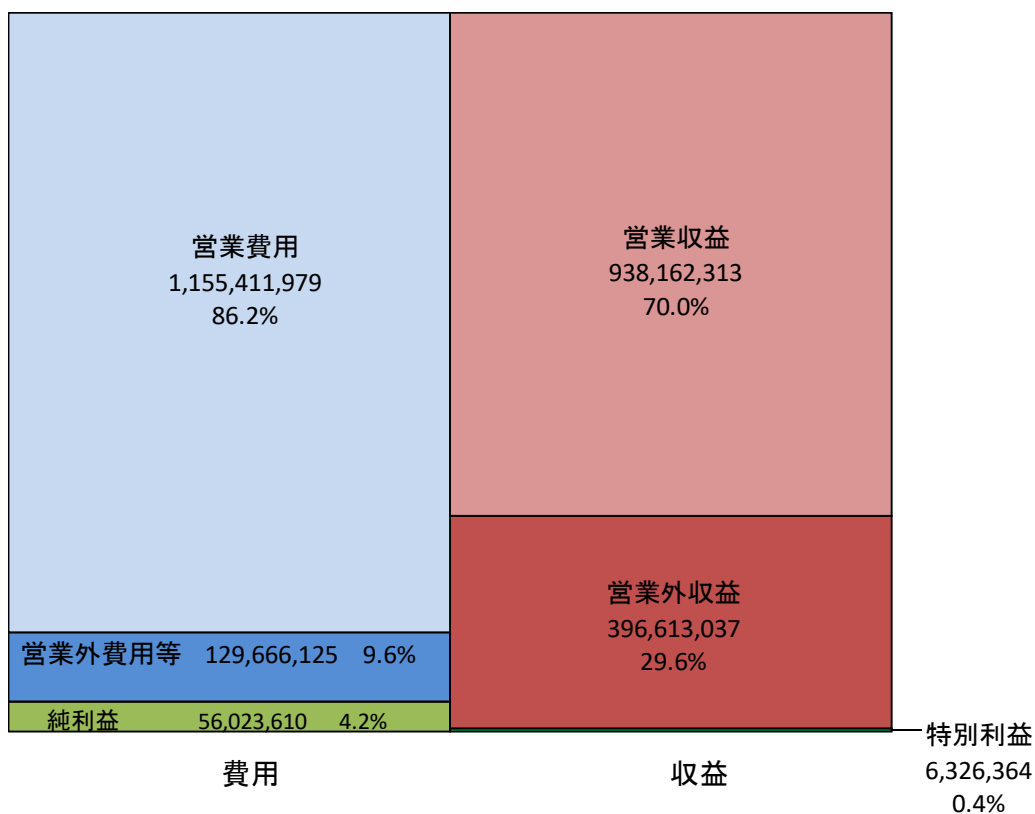
※資本的収入額が資本的支出額に不足する額403,801,984円は、過年度分損益勘定留保資金30,399,945円、当年度分損益勘定留保資金295,669,850円、減債積立金38,976,973円、当年度分消費税及び地方消費税資本的収支調整額38,755,216円で補填した。

(2) 財務諸表

イ 損益計算書

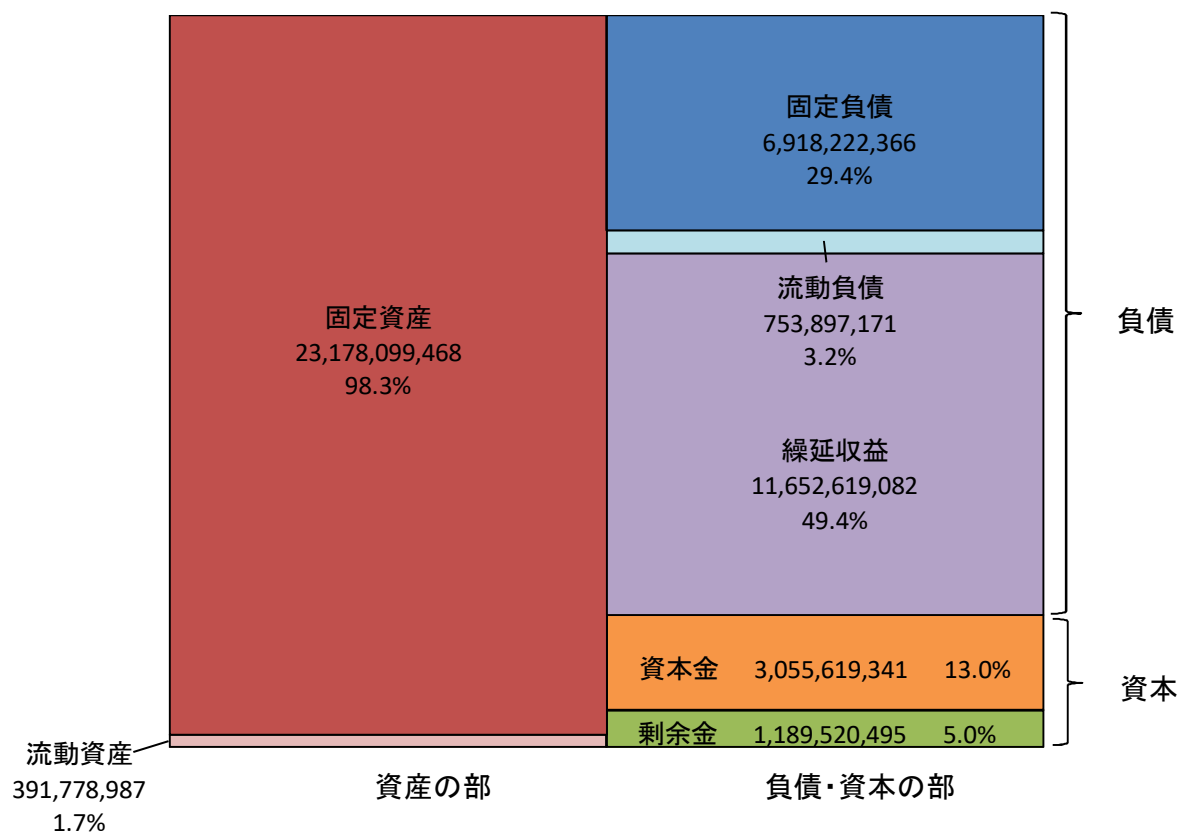
(令和2年4月1日から令和3年3月31日まで)

(単位:円)



ロ 貸借対照表 (令和3年3月31日)

(単位:円)



2 令和3年度予算の概要

(1) 収益的収入及び支出

収 入

(単位：千円)

款	項	目	予定額	備 考
1 事業収益			1,386,587	
	1. 営業収益		980,891	
		1. 下水道使用料	848,016	委託徴収分、直接徴収分
		2. 他会計負担金	125,670	一般会計繰入金（雨水処理負担金）
		4. その他営業収益	7,205	維持管理負担金（熊本市、合志市）
	2. 営業外収益		398,737	
		1. 受取利息及び配当金	18	基金利息
		2. 他会計補助金	31,763	一般会計繰入金（汚水処理、資本費分）
		4. 長期前受金戻入	366,851	長期前受金収益化額
		6. 雑 収 益	105	償還利子分負担金（合志市）
	3. 特別利益		6,959	
		3. その他特別利益	6,959	熊本北部流域下水道建設負担金清算金（合志市）
収 入 合 計			1,386,587	

支 出

(単位：千円)

款	項	目	予定額	備 考
1 事業費用			1,372,608	
	1. 営業費用		1,227,642	
		1. 管渠費	424,699	汚水及び雨水処理施設等の維持管理に要する経費
		2. ポンプ場費	16,373	汚水中継ポンプ場の維持管理に要する経費
		3. セミコンテクノパーク 維持管理費	21,490	セミコンテクノパーク内の汚水処理施設の維持管理 に要する経費
		4. 処理場費	9,425	白水浄化センターの維持管理に要する経費
		5. 総係費	62,796	事業全体の運営、管理に要する経費
		6. 減価償却費	692,859	固定資産償却費
	2. 営業外費用		134,966	
		1. 支払利息	118,966	企業債利息
		3. 消費税及び地方消費税	15,500	消費税及び地方消費税納税予定額
		4. 雑支出	500	雑損失
	4. 予 備 費		10,000	
		1. 予 備 費	10,000	
支 出 合 計			1,372,608	

(2) 資本的収入及び支出

収 入

(単位：千円)

款	項	目	予定額	備 考
1 資本的収入			553,007	
	1. 企業債		318,100	
		1. 企業債	318,100	企業債借入金
	2. 出資金		109,291	
		1. 出資金	109,291	一般会計出資金（繰入基準内企業債償還元金）
	3. 負担金		58,007	
		2. 受益者負担金	25,690	受益者負担金
		3. 工事負担金	32,317	他団体負担金（熊本市・合志市）
	4. 補助金		10,756	
		3. 他会計補助金	10,756	一般会計繰入金（農業集落排水事業分）
	5. 交付金		56,000	
		1. 交付金	56,000	社会資本整備総合交付金
	7. その他資本的収入		853	
		1. その他資本的収入	853	償還元金分負担金（合志市）
	収 入 合 計		553,007	

支 出

(単位：千円)

款	項	目	予定額	備 考
1 資本的支出			904,611	
	1. 建設改良費		324,648	
		1. 施設費	324,648	汚水・雨水整備事業、老朽管対策事業 白水地区農業集落排水事業
	2. 企業債償還金		577,745	
		1. 企業債償還金	577,745	公共下水道事業560,101千円 農業集落排水事業17,644千円
	3. 投資		18	
		1. 投資	18	基金利子
	4. 予備費		2,200	
		1. 予備費	2,200	
	支 出 合 計		904,611	

令和2年度 下半期
菊陽町下水道事業会計
事業別業務状況報告書
【公共下水道事業】

〔自 令和2年10月 1日〕
〔至 令和3年 3月31日〕

菊 陽 町

1 業務状況

(1) 業務量

	令和2年度	令和元年度	比較	
			増減	比率
水洗化戸数(戸)	17,591	17,025	566	3.3%
有収水量(m ³)	7,282,653	7,319,489	△36,836	△0.5%
一日平均処理水量(m ³)	19,952	20,053	△101	△0.5%

※1 下水道使用料徴収の対象となった水量。

※2 有収水量に対する一日の処理水量

(2) 事業収入に関する事項(税込)

	令和2年度	令和元年度	比較	
			増減	比率
営業収益	1,009,107,242	993,252,221	15,855,021	1.6%
営業外収益	390,979,440	367,805,289	23,174,151	6.3%
特別利益	6,959,000	6,959,000	0	0.0%
合計	1,407,045,682	1,368,016,510	39,029,172	2.9%

(3) 事業費用に関する事項(税込)

	令和2年度	令和元年度	比較	
			増減	比率
営業費用	1,168,858,538	1,124,458,971	44,399,567	3.9%
営業外費用	123,777,457	140,525,251	△16,747,794	△11.92%
特別損失	92,270	1	92,269	0.0%
合計	1,292,728,265	1,264,984,223	27,744,042	2.2%

2 企業債の状況

	前年度末残高	上半期借入額	上半期償還額	下半期借入額	下半期償還額	年度末残高
財政融資資金	2,527,943,799	0	62,054,183	684,300,000	63,078,664	3,087,110,952
簡保資金	2,222,033,484	0	89,118,189	0	90,147,665	2,042,767,630
地方公共団体金融機構	1,750,438,130	0	81,482,046	0	82,572,110	1,586,383,974
肥後銀行	264,944,000	0	23,926,000	0	23,926,000	217,092,000
熊本銀行	257,600,000	0	8,515,000	0	8,515,000	240,570,000
熊本信用金庫	39,460,000	0	3,290,000	0	3,290,000	32,880,000
熊本県信用組合	52,300,000	0	2,915,000	0	2,905,000	46,480,000
菊池地域農業協同組合	80,300,000	0	6,710,000	81,600,000	6,710,000	148,480,000
合計	7,195,019,413	0	278,010,418	765,900,000	281,144,439	7,401,764,556

3 経理の状況

(1) 予算の執行状況

イ 収益費用明細書（消費税込み）※予算額は3月補正後の額が基準

収 入

款	項	目	節	予算額 円	上半期執行額 円	下半期執行額 円	累 計 円	執行率 %	差 引 円
下水道 事業収益				1,394,989,000	730,903,599	676,142,083	1,407,045,682	100.9%	△ 12,056,682
	営業収益			1,002,689,000	554,443,852	454,663,390	1,009,107,242	100.6%	△ 6,418,242
		下水道 使用料		858,475,000	427,645,520	437,619,300	865,264,820	100.8%	△ 6,789,820
			下水道 使用料	858,475,000	427,645,520	437,619,300	865,264,820	100.8%	△ 6,789,820
		他会計 負担金		137,414,000	126,795,532	10,617,638	137,413,170	100.0%	830
			他会計 負担金	137,414,000	126,795,532	10,617,638	137,413,170	100.0%	830
		その他 営業収益		6,800,000	2,800	6,426,452	6,429,252	94.5%	370,748
			手数料	30,000	2,800	34,240	37,040	123.5%	△ 7,040
			雑収益	6,770,000	0	6,392,212	6,392,212	94.4%	377,788
	営業外収益			385,341,000	176,459,747	214,519,693	390,979,440	101.5%	△ 5,638,440
		受取利息 及び配当金		16,000	4,185	8,516	12,701	79.4%	3,299
			基金利息	16,000	4,185	8,516	12,701	79.4%	3,299
		他会計 補助金		12,335,000	0	12,332,014	12,332,014	100.0%	2,986
			他会計 補助金	12,335,000	0	12,332,014	12,332,014	100.0%	2,986
		長期前受金 戻		352,875,000	176,455,562	177,265,730	353,721,292	100.2%	△ 846,292
			長期前受金 戻	352,875,000	176,455,562	177,265,730	353,721,292	100.2%	△ 846,292
		消費税及び地方 消費税還付金		20,000,000	0	24,360,101	24,360,101	121.8%	△ 4,360,101
			消費税及び地方 消費税還付金	20,000,000	0	24,360,101	24,360,101	121.8%	△ 4,360,101
		雑収益		115,000	0	553,332	553,332	481.2%	△ 438,332
		その他 雑収益		115,000	0	553,332	553,332	481.2%	△ 438,332
	特別利益			6,959,000	0	6,959,000	6,959,000	100.0%	0
		その他 特別利益		6,959,000	0	6,959,000	6,959,000	100.0%	0
			その他 特別利益	6,959,000	0	6,959,000	6,959,000	100.0%	0

支 出

款	項	目	節	予算額 円	上半期執行額 円	下半期執行額 円	累 計 円	執行率 %	差 引 円
下水道 事業費用				1,327,235,000	646,329,199	646,399,066	1,292,728,265	97.4%	34,506,735
	営業費用			1,194,929,000	583,027,058	585,831,480	1,168,858,538	97.8%	26,070,462
		管 渠 費		442,668,000	216,932,227	211,651,894	428,584,121	96.8%	14,083,879
			給 料	3,908,000	1,930,200	1,942,200	3,872,400	99.1%	35,600
			手 当	1,120,000	302,615	785,726	1,088,341	97.2%	31,659
			法 定 福 利 費	1,116,000	457,236	599,350	1,056,586	94.7%	59,414
			材 料 費	37,000	0	0	0	0.0%	37,000
			修 繕 費	10,200,000	1,034,000	5,764,000	6,798,000	66.6%	3,402,000
			光熱水費	2,060,000	1,031,860	1,024,585	2,056,445	99.8%	3,555
			通 信 運 搬 費	608,000	300,439	298,944	599,383	98.6%	8,617
			手 数 料	17,105,000	3,192,503	11,971,132	15,163,635	88.7%	1,941,365
			保 険 料	39,000	0	17,700	17,700	45.4%	21,300
			委 託 料	28,175,000	1,937,292	19,297,114	21,234,406	75.4%	6,940,594
			工 事 請 負 費	11,550,000	10,989,000	0	10,989,000	95.1%	561,000
			負 担 金	366,128,000	195,757,082	169,340,256	365,097,338	99.7%	1,030,662
			賞 与 引 当 金 繰 入 金	512,000	0	507,278	507,278	99.1%	4,722
			法 定 福 利 費 引 当 金 繰 入 金	110,000	0	103,609	103,609	94.2%	6,391
		ポンプ場費		16,782,000	4,716,962	8,383,714	13,100,676	78.1%	3,681,324
			給 料	2,728,000	1,349,400	1,368,300	2,717,700	99.6%	10,300
			手 当	975,000	302,025	494,780	796,805	81.7%	178,195
			法 定 福 利 費	926,000	344,179	384,831	729,010	78.7%	196,990
			燃 料 費	28,000	0	0	0	0.0%	28,000
			修 繕 費	2,000,000	0	162,800	162,800	8.1%	1,837,200
			光熱水費	4,805,000	2,211,600	1,989,428	4,201,028	87.4%	603,972
			通 信 運 搬 費	264,000	126,691	128,236	254,927	96.6%	9,073
			保 険 料	113,000	112,467	0	112,467	99.5%	533
			委 託 料	4,515,000	270,600	3,445,200	3,715,800	82.3%	799,200
			賞 与 引 当 金 繰 入 金	351,000	0	342,946	342,946	97.7%	8,054
			法 定 福 利 費 引 当 金 繰 入 金	77,000	0	67,193	67,193	87.3%	9,807
		セミコンテクノ パーク維持管理 費		16,831,000	4,434,015	8,300,380	12,734,395	75.7%	4,096,605
			給 料	2,219,000	1,046,400	1,074,900	2,121,300	95.6%	97,700
			手 当	914,000	262,200	512,680	774,880	84.8%	139,120
			法 定 福 利 費	763,000	309,503	339,531	649,034	85.1%	113,966
			備 消 品 費	30,000	0	0	0	0.0%	30,000

款	項	目	節	予算額 円	上半期執行額 円	下半期執行額 円	累 計 円	執行率 %	差 引 円
			燃 料 費	21,000	0	0	0	0.0%	21,000
			修 繕 費	2,000,000	0	0	0	0.0%	2,000,000
			光熱水費	5,584,000	2,518,532	2,203,410	4,721,942	84.6%	862,058
			通 運 信 搬 費	159,000	78,276	78,276	156,552	98.5%	2,448
			手 数 料	241,000	0	34,573	34,573	14.3%	206,427
			保 險 料	64,000	63,344	0	63,344	99.0%	656
			委 託 料	4,492,000	155,760	3,730,760	3,886,520	86.5%	605,480
			賞与引当金 繰 入 金	279,000	0	272,785	272,785	97.8%	6,215
			法定福利費引当 金 繰 入 金	65,000	0	53,465	53,465	82.3%	11,535
		総 係 費		56,334,000	25,898,965	26,450,610	52,349,575	92.9%	3,984,425
			報 酬	90,000	0	33,500	33,500	37.2%	56,500
			給 料	4,900,000	2,431,800	2,433,600	4,865,400	99.3%	34,600
			手 当	3,328,000	1,012,486	1,840,478	2,852,964	85.7%	475,036
			法 定 福 利 費	1,522,000	657,099	803,895	1,460,994	96.0%	61,006
			報 償 費	7,348,000	5,014,700	908,700	5,923,400	80.6%	1,424,600
			旅 費	399,000	0	26,400	26,400	6.6%	372,600
			食 糧 費	20,000	0	1,080	1,080	5.4%	18,920
			備 消 品 費	222,000	153,318	41,162	194,480	87.6%	27,520
			印 刷 製 本 費	464,000	248,600	120,340	368,940	79.5%	95,060
			修 繕 費	52,000	0	51,700	51,700	99.4%	300
			通 運 信 搬 費	317,000	163,019	142,368	305,387	96.3%	11,613
			手 数 料	10,000	0	550	550	5.5%	9,450
			保 險 料	123,000	113,760	0	113,760	92.5%	9,240
			委 託 料	33,572,000	15,516,085	17,552,729	33,068,814	98.5%	503,186
			賃 借 料	829,000	363,108	363,908	727,016	87.7%	101,984
			工 事 請 負 費	210,000	0	90,200	90,200	43.0%	119,800
			負 担 金	1,206,000	224,990	969,375	1,194,365	99.0%	11,635
			研 修 費	635,000	0	0	0	0.0%	635,000
			賞与引当金 繰 入 金	739,000	0	731,705	731,705	99.0%	7,295
			法定福利費引当 金 繰 入 金	158,000	0	149,549	149,549	94.7%	8,451
			貸倒引当金 繰 入 金	190,000	0	189,371	189,371	99.7%	629
		減 価 却 費		662,314,000	331,044,889	331,044,882	662,089,771	100.0%	224,229
			有 形 固 定 資 産 減 価 却 費	610,476,000	305,126,252	305,126,245	610,252,497	100.0%	223,503
			無 形 固 定 資 産 減 価 却 費	51,838,000	25,918,637	25,918,637	51,837,274	100.0%	726

款	項	目	節	予算額 円	上半期執行額 円	下半期執行額 円	累 計 円	執行率 %	差 引 円
	営業外費用			124,306,000	63,209,871	60,567,586	123,777,457	99.6%	528,543
		支払利息		123,806,000	63,209,871	60,567,586	123,777,457	100.0%	28,543
			企 業 債 利 息	123,806,000	63,209,871	60,567,586	123,777,457	100.0%	28,543
		雑 支 出		500,000	0	0	0	0.0%	500,000
			雑 損 失	500,000	0	0	0	0.0%	500,000
	特別損失			93,000	92,270	0	92,270	99.2%	730
		過年度損益 修 正 損		93,000	92,270	0	92,270	99.2%	730
			過年度損益 修 正 損	93,000	92,270	0	92,270	99.2%	730
	予 備 費			7,907,000	0	0	0	0.0%	7,907,000
		予 備 費		7,907,000	0	0	0	0.0%	7,907,000
			予 備 費	7,907,000	0	0	0	0.0%	7,907,000

ロ 資本的収支明細書（消費税込み）※予算額は3月補正後の額が基準
収 入

款	項	目	節	予算額 円	上半期執行額 円	下半期執行額 円	累 計 円	執行率 %	差 引 円
資 本 的 収 入				836,607,000	136,764,690	572,177,536	708,942,226	84.7%	127,664,774
	企 業 債			581,600,000	0	483,300,000	483,300,000	83.1%	98,300,000
		企 業 債		581,600,000	0	483,300,000	483,300,000	83.1%	98,300,000
			流域下水道事業	13,200,000	0	13,200,000	13,200,000	-	0
			公共下水道事業	486,800,000	0	388,500,000	388,500,000	79.8%	98,300,000
			特 別 措 置 分	45,600,000	0	45,600,000	45,600,000	100.0%	0
			資 本 費 平 準 化 債	36,000,000	0	36,000,000	36,000,000	100.0%	0
	出 資 金			109,438,000	109,437,510	0	109,437,510	100.0%	490
		出 資 金		109,438,000	109,437,510	0	109,437,510	100.0%	490
			出 資 金	109,438,000	109,437,510	0	109,437,510	100.0%	490
	負 担 金			53,327,000	27,327,180	25,999,850	53,327,030	100.0%	△ 30
		受 益 者 負 担 金		30,330,000	27,327,180	3,002,850	30,330,030	100.0%	△ 30
			受 益 者 負 担 金	30,330,000	27,327,180	3,002,850	30,330,030	100.0%	△ 30
		工 負 担 事 金		22,997,000	0	22,997,000	22,997,000	-	0
			工 負 担 事 金	22,997,000	0	22,997,000	22,997,000	-	0
	交 付 金			91,400,000	0	62,035,000	62,035,000	67.9%	29,365,000
		交 付 金		91,400,000	0	62,035,000	62,035,000	67.9%	29,365,000
			社会資本整備交付金	91,400,000	0	62,035,000	62,035,000	67.9%	29,365,000
	そ の 他 資 本 的 収 入			842,000	0	842,686	842,686	100.1%	△ 686
		そ の 他 資 本 的 収 入		842,000	0	842,686	842,686	100.1%	△ 686
			そ の 他 資 本 的 収 入	842,000	0	842,686	842,686	100.1%	△ 686

支 出

款	項	目	節	予算額 円	上半期執行額 円	下半期執行額 円	累 計 円	執行率 %	差 引 円
資 本 的 出 支				1,243,198,000	401,101,482	677,423,370	1,078,524,852	86.8%	164,673,148
	建 設 費			682,027,000	123,086,879	396,270,415	519,357,294	76.1%	162,669,706
		施 設 費		682,027,000	123,086,879	396,270,415	519,357,294	76.1%	162,669,706
			給 料	11,341,000	4,728,600	6,556,200	11,284,800	99.5%	56,200
			手 当	7,868,000	3,369,725	4,125,511	7,495,236	95.3%	372,764
			法 定 福 利 費	4,344,000	1,984,450	2,127,210	4,111,660	94.7%	232,340
			旅 費	114,000	0	0	0	0.0%	114,000
			備 消 品 費	2,260,000	278,233	1,540,106	1,818,339	80.5%	441,661
			被 服 費	200,000	0	25,135	25,135	12.6%	174,865
			燃 料 費	267,000	61,370	106,803	168,173	63.0%	98,827
			印 刷 費	65,000	0	0	0	0.0%	65,000
			修 繕 費	1,298,000	377,819	721,060	1,098,879	84.7%	199,121
			手 数 料	30,000	7,150	17,100	24,250	80.8%	5,750
			保 險 料	91,000	0	84,780	84,780	93.2%	6,220
			委 託 料	132,800,000	0	49,441,357	49,441,357	37.2%	83,358,643
			貸 借 料	295,000	143,532	143,532	287,064	97.3%	7,936
			工 事 費	497,805,000	112,136,000	310,323,361	422,459,361	84.9%	75,345,639
			負 担 金	20,224,000	0	19,665,000	19,665,000	97.2%	559,000
			補 償 費	3,000,000	0	1,368,660	1,368,660	0.0%	1,631,340
			公 課 費	25,000	0	24,600	24,600	98.4%	400
	企 業 債 還 金			559,155,000	278,010,418	281,144,439	559,154,857	100.0%	143
		企 業 債 還 金		559,155,000	278,010,418	281,144,439	559,154,857	100.0%	143
			企 業 債 還 金	559,155,000	278,010,418	281,144,439	559,154,857	100.0%	143
	投 資			16,000	4,185	8,516	12,701	79.4%	3,299
		基 金		16,000	4,185	8,516	12,701	79.4%	3,299
			基 金 利 息 立 積	16,000	4,185	8,516	12,701	79.4%	3,299
	予 備 費			2,000,000	0	0	0	0.0%	2,000,000
		予 備 費		2,000,000	0	0	0	0.0%	2,000,000
			予 備 費	2,000,000	0	0	0	0.0%	2,000,000

※地方公営企業法第26条の規定に基づき148,579,000円を次年度に繰り越しました。

ハ 資本的収支明細書（建設改良繰越）

収 入

款	項	目	節	予算額 円	上半期執行額 円	下半期執行額 円	累 計 円	執行率 %	差 引 円
資本的 収 入				327,515,000	0	307,515,000	307,515,000	93.9%	20,000,000
	企業債			302,600,000	0	282,600,000	282,600,000	93.4%	20,000,000
		企業債		302,600,000	0	282,600,000	282,600,000	93.4%	20,000,000
			公共下水道 事業債	302,600,000	0	282,600,000	282,600,000	93.4%	20,000,000
	交付金			24,915,000	0	24,915,000	24,915,000	100.0%	0
		交付金		24,915,000	0	24,915,000	24,915,000	100.0%	0
			社会資本整備 交付金	24,915,000	0	24,915,000	24,915,000	100.0%	0

支 出

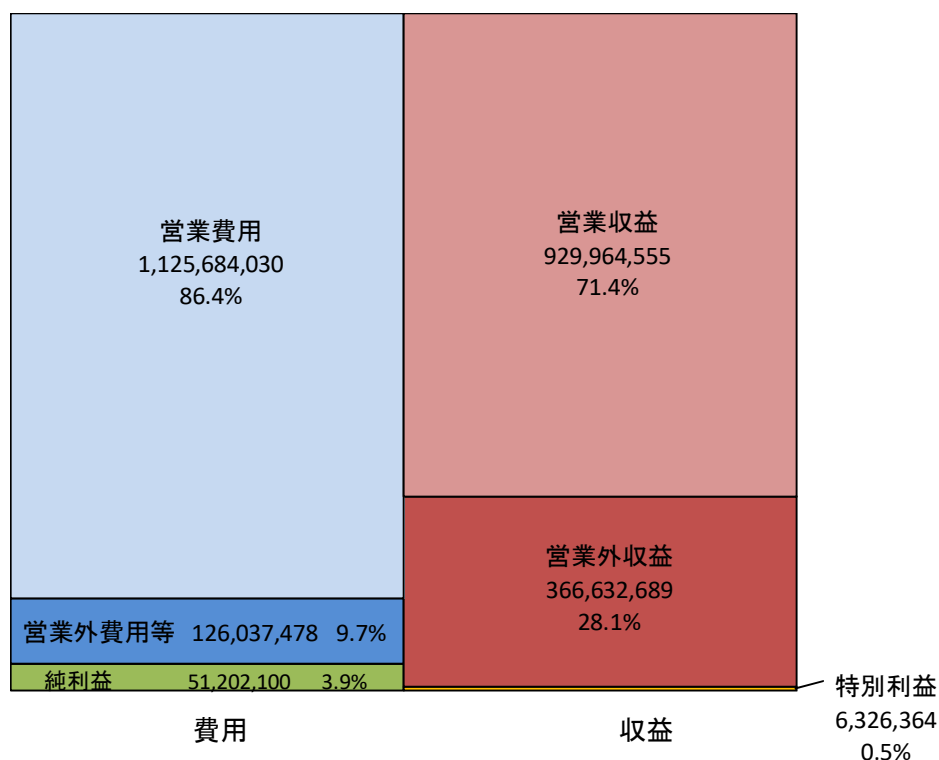
款	項	目	節	予算額 円	上半期執行額 円	下半期執行額 円	累 計 円	執行率 %	差 引 円
資本的 支 出				349,799,000	302,196,076	23,206,966	325,403,042	93.0%	24,395,958
	建設 改良費			349,799,000	302,196,076	23,206,966	325,403,042	93.0%	24,395,958
		施設費		349,799,000	302,196,076	23,206,966	325,403,042	93.0%	24,395,958
			委託料	19,217,000	10,324,285	7,700,000	18,024,285	93.8%	1,192,715
			工事 請負費	330,582,000	291,871,791	15,506,966	307,378,757	93.0%	23,203,243

※資本的収入額が資本的支出額に不足する額387,470,668円は、過年度分損益勘定留保資金22,284,000円、当年度分損益勘定留保資金287,454,479円、減債積立金38,976,973円、当年度分消費税及び地方消費税資本的収支調整額38,755,216円で補填した。

(2) 財務諸表
イ 損益計算書

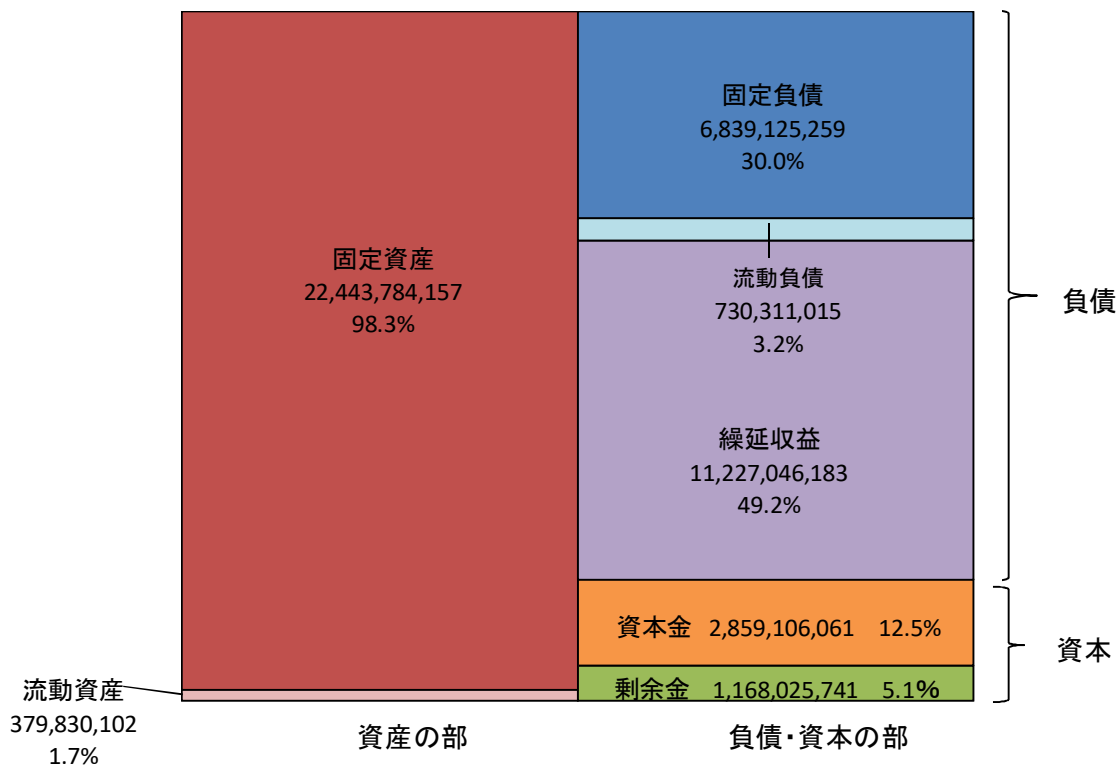
(令和2年4月1日から令和3年3月31日まで)

(単位:円)



ロ 貸借対照表 (令和3年3月31日)

(単位:円)



令和2年度 下半期
菊陽町下水道事業会計
事業別業務状況報告書
【農業集落排水事業】

〔自 令和2年10月 1日〕
〔至 令和3年 3月31日〕

菊 陽 町

1 業務状況

(1) 業務量

	令和2年度	令和元年度	比較	
			増減	比率
水洗化戸数(戸)	271	267	4	1.5%
有収水量(m ³)	78,205	76,939	1,266	1.6%
一日平均処理水量(m ³)	214	211	3	1.4%

※1 上半期分の下水道使用料徴収の対象となった水量。

※2 有収水量に対する一日の処理水量

(2) 事業収入に関する事項(税込)

	令和2年度	令和元年度	比較	
			増減	比率
営業収益	9,017,520	8,783,680	233,840	2.7%
営業外収益	29,980,332	35,518,228	△5,537,896	△15.6%
合計	38,997,852	44,301,908	△5,304,056	△12.0%

(3) 事業費用に関する事項(税込)

	令和2年度	令和元年度	比較	
			増減	比率
営業費用	30,689,447	34,606,096	△3,916,649	△11.3%
営業外費用	3,486,895	3,957,737	△470,842	△11.9%
合計	34,176,342	38,563,833	△4,387,491	△11.4%

2 企業債の状況

	前年度末残高	上半期借入額	上半期償還額	下半期借入額	下半期償還額	上半期末残高
財政融資資金	82,728,573	0	5,399,749	0	5,476,124	71,852,700
地方公共団体金融機構	31,156,241	0	3,111,053	0	3,157,505	24,887,683
合計	113,884,814	0	8,510,802	0	8,633,629	96,740,383

3 経理の状況

(1) 予算の執行状況

イ 収益費用明細書 (消費税込み) ※予算額は3月補正後の額が基準

収 入

款	項	目	節	予算額 円	上半期執行額 円	下半期執行額 円	累 計 円	執行率 %	差引 円
農業集落排水 事業収益				40,089,000	21,540,758	17,457,094	38,997,852	97.3%	1,091,148
	営業収益			8,376,000	4,484,440	4,533,080	9,017,520	107.7%	△ 641,520
		下水道 使用料		8,376,000	4,484,440	4,533,080	9,017,520	107.7%	△ 641,520
			下水道 使用料	8,376,000	4,484,440	4,533,080	9,017,520	107.7%	△ 641,520
	営業外収益			31,713,000	17,056,318	12,924,014	29,980,332	94.5%	1,732,668
		受取利息 及び配当金		2,000	1,364	0	1,364	68.2%	636
			基金利息	2,000	1,364	0	1,364	68.2%	636
		他会計 補助金		19,903,000	11,171,595	7,000,000	18,171,595	91.3%	1,731,405
			他会計 補助金	19,903,000	11,171,595	7,000,000	18,171,595	91.3%	1,731,405
		長期前受 入金		11,808,000	5,883,359	5,924,014	11,807,373	100.0%	627
			長期前受 入金	11,808,000	5,883,359	5,924,014	11,807,373	100.0%	627

支 出

款	項	目	節	予算額 円	上半期執行額 円	下半期執行額 円	累 計 円	執行率 %	差引 円
農業集落排水 事業費用				40,089,000	14,256,395	19,919,947	34,176,342	85.3%	5,912,658
	営業費用			34,494,000	12,695,684	17,993,763	30,689,447	89.0%	3,804,553
		管 渠 費		2,884,000	279,178	982,693	1,261,871	43.8%	1,622,129
			燃 料 費	11,000	0	0	0	0.0%	11,000
			修 繕 費	500,000	0	0	0	0.0%	500,000
			光熱水費	410,000	204,141	205,476	409,617	99.9%	383
			通 信 運 搬 費	172,000	75,037	75,217	150,254	87.4%	21,746
			手 数 料	999,000	0	0	0	0.0%	999,000
			委 託 料	792,000	0	702,000	702,000	88.6%	90,000
		処理場費		11,112,000	2,204,716	6,740,375	8,945,091	80.5%	2,166,909
			備消費費	200,000	79,200	99,000	178,200	89.1%	21,800
			燃 料 費	11,000	0	0	0	0.0%	11,000
			修 繕 費	1,803,000	0	770,000	770,000	42.7%	1,033,000
			光熱水費	2,399,000	1,112,017	1,060,213	2,172,230	90.5%	226,770
			通 信 運 搬 費	119,000	54,912	54,912	109,824	92.3%	9,176
			手 数 料	2,333,000	712,800	1,502,650	2,215,450	95.0%	117,550
			保 險 料	51,000	50,427	0	50,427	98.9%	573
			委 託 料	4,196,000	195,360	3,253,600	3,448,960	82.2%	747,040
		総 係 費		475,000	238,835	220,906	459,741	96.8%	15,259
			委 託 料	455,000	218,835	220,906	439,741	96.6%	15,259
			負 担 金	20,000	20,000	0	20,000	100.0%	0
		減 価 却 費		19,946,000	9,972,955	9,972,952	19,945,907	100.0%	93
			有形固定資産 減価却費	19,946,000	9,972,955	9,972,952	19,945,907	100.0%	93
		資 産 減 耗 費		77,000	0	76,837	76,837	99.8%	163
			固定資産 除却費	77,000	0	76,837	76,837	99.8%	163
	営業外費用			3,599,000	1,560,711	1,926,184	3,486,895	96.9%	112,105
		支 払 利 息		2,999,000	1,560,711	1,437,884	2,998,595	100.0%	405
			企 業 債 息	2,999,000	1,560,711	1,437,884	2,998,595	100.0%	405
		消費税及び地方消費税		600,000	0	488,300	488,300	81.4%	111,700
			消費税及び地方消費税	600,000	0	488,300	488,300	81.4%	111,700
	予 備 費			1,996,000	0	0	0	0.0%	1,996,000
		予 備 費		1,996,000	0	0	0	0.0%	1,996,000
			予 備 費	1,996,000	0	0	0	0.0%	1,996,000

ロ 資本的収支明細書（消費税込み）※予算額は3月補正後の額が基準

収 入

款	項	目	節	予算額 円	上半期執行額 円	下半期執行額 円	累 計 円	執行率 %	差引 円
資本的 収入				9,285,000	150,000	7,715,479	7,865,479	84.7%	1,419,521
	負担金			150,000	150,000	0	150,000	100.0%	0
		受益者 分担金		150,000	150,000	0	150,000	100.0%	0
			受益者 分担金	150,000	150,000	0	150,000	100.0%	0
	補助金			9,135,000	0	7,715,479	7,715,479	84.5%	1,419,521
		他会計 補助金		9,135,000	0	7,715,479	7,715,479	84.5%	1,419,521
			他会計 補助金	9,135,000	0	7,715,479	7,715,479	84.5%	1,419,521

支 出

款	項	目	節	予算額 円	上半期執行額 円	下半期執行額 円	累 計 円	執行率 %	差引 円
資本的 支出				25,612,000	13,187,166	11,009,629	24,196,795	94.5%	1,415,205
	建設費			8,265,000	4,675,000	2,376,000	7,051,000	85.3%	1,214,000
		施設費		8,265,000	4,675,000	2,376,000	7,051,000	85.3%	1,214,000
			工事費 請負	7,765,000	4,675,000	2,376,000	7,051,000	90.8%	714,000
			補償費	500,000	0	0	0	0.0%	500,000
	企業債 償還			17,145,000	8,510,802	8,633,629	17,144,431	100.0%	569
		企業債 償還		17,145,000	8,510,802	8,633,629	17,144,431	100.0%	569
			企業債 償還	17,145,000	8,510,802	8,633,629	17,144,431	100.0%	569
	投資			2,000	1,364	0	1,364	68.2%	636
		基金		2,000	1,364	0	1,364	68.2%	636
			基金利息 積立	2,000	1,364	0	1,364	68.2%	636
	予備費			200,000	0	0	0	0.0%	200,000
		予備費		200,000	0	0	0	0.0%	200,000
			予備費	200,000	0	0	0	0.0%	200,000

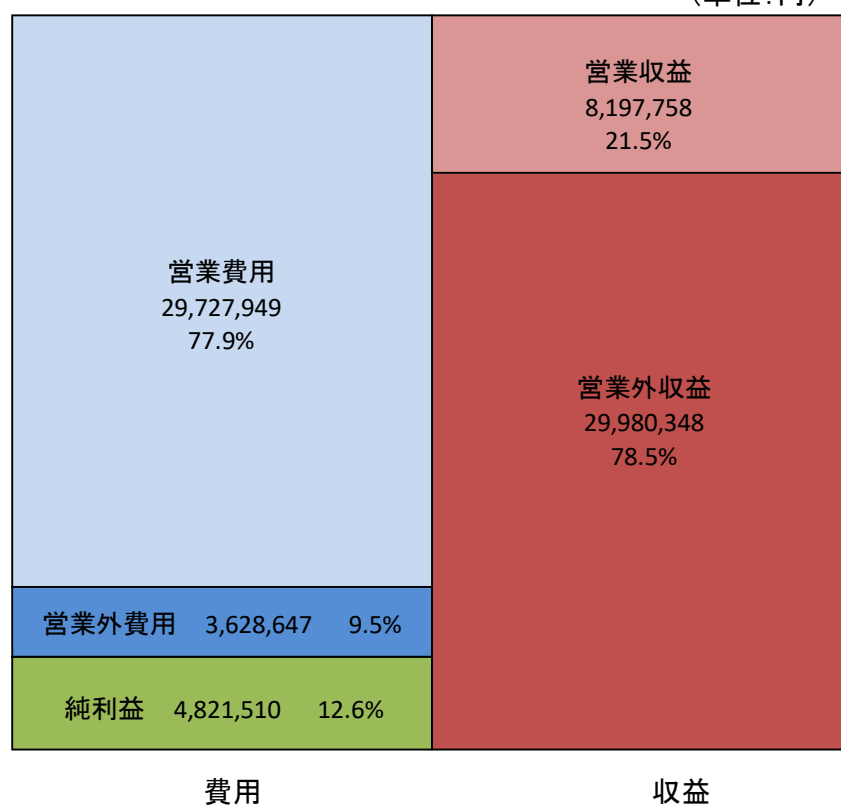
※資本的収入額が資本的支出額に不足する額16,331,316円は、過年度分損益勘定留保資金8,115,945円及び当年度分損益勘定留保資金8,215,371円で補填した。

(2)財務諸表

イ 損益計算書

(令和2年4月1日から令和3年3月31日まで)

(単位:円)



ロ 貸借対照表 (令和3年3月31日)

(単位:円)

