

令和 6 年度 上半期

# 菊陽町下水道事業 業務状況報告書

〔 自 令和6年4月 1日  
至 令和6年9月30日 〕

菊 陽 町

# 目次

## (連結)

1 経理の状況（連結） .....	1
(1) 予算の執行状況 .....	1
(2) 財務諸表 .....	8

## (公共下水道事業)

1 業務の状況 .....	12
2 企業債の状況 .....	12
3 経理の状況 .....	13
(1) 予算の執行状況 .....	13
(2) 財務諸表 .....	20
4 令和5年度決算の状況 .....	22

## (農業集落排水事業)

1 業務の状況 .....	24
2 企業債の状況 .....	24
3 経理の状況 .....	25
(1) 予算の執行状況 .....	25
(2) 財務諸表 .....	28
4 令和5年度決算の状況 .....	30

# 1 経理の状況（連結）

## （１）予算の執行状況

菊陽町の下水道事業では、公共下水道事業と農業集落排水事業の２つの事業を実施しています。

### イ 収益費用明細書（消費税込み）※予算額は9月補正後の額が基準

#### 収 入

款	項	目	節	予算額 円	執行額 円	執行率 %	差 引 円	令和５年度 上半期
下 水 道 事 業 収 益				1,771,308,000	502,756,894	28.4%	1,268,551,106	727,585,249
	営 業 収 益			1,344,027,000	493,007,710	36.7%	851,019,290	529,703,373
		下 水 道 使 用 料		1,202,313,000	492,939,540	41.0%	709,373,460	416,248,640
			下 水 道 使 用 料	1,202,313,000	492,939,540	41.0%	709,373,460	416,248,640
		他 会 計 負 担 金		134,298,000	0	0.0%	134,298,000	113,396,188
			他 会 計 負 担 金	134,298,000	0	0.0%	134,298,000	113,396,188
		そ の 他 営 業 収 益		7,416,000	68,170	0.9%	7,347,830	58,545
			手 数 料	100,000	720	0.7%	99,280	5,040
			雑 収 益	7,316,000	67,450	0.9%	7,248,550	53,505
	営業外収益			420,322,000	9,749,184	2.3%	410,572,816	197,881,876
		受取利息及 び 配 当 金		4,000	885	22.1%	3,115	271
			基 金 利 息	4,000	885	22.1%	3,115	271
		他 会 計 補 助 金		35,513,000	9,099,014	25.6%	26,413,986	9,550,558
			他 会 計 補 助 金	35,513,000	9,099,014	25.6%	26,413,986	9,550,558
		長期前受金 戻 入		384,644,000	0	0.0%	384,644,000	188,192,707
			長期前受金 戻 入	384,644,000	0	0.0%	384,644,000	188,192,707
		雑 収 益		161,000	3,300	2.0%	157,700	138,340
			そ の 他 雑 収 益	161,000	3,300	2.0%	157,700	138,340
		引 当 金 戻 入 益		0	645,985	—	-645,985	0
			賞与引当金 戻 入 益	0	535,749	—	-535,749	0
			法定福利費 引当金戻入益	0	110,236	—	-110,236	0
	特 別 利 益			6,959,000	0	0.0%	6,959,000	0
		そ の 他 特 別 利 益		6,959,000	0	0.0%	6,959,000	0
			そ の 他 特 別 利 益	6,959,000	0	0.0%	6,959,000	0

# 支 出

款	項	目	節	予算額 円	執行額 円	執行率 %	差 引 円	令和5年度 上半期
下水道 事業費用				1,467,104,000	371,492,951	25.3%	1,095,611,049	670,863,509
	営業費用			1,310,764,000	318,563,613	24.3%	992,200,387	615,698,289
		管 渠 費		484,245,000	266,966,748	55.1%	217,278,252	215,641,105
			給 料	3,735,000	1,869,000	50.0%	1,866,000	1,823,400
			手 当	1,676,000	566,966	33.8%	1,109,034	541,336
			賞与引当金 繰 入 金	502,000	0	0.0%	502,000	0
			法定福利費	1,278,000	567,127	44.4%	710,873	520,143
			法定福利費引当 金 繰 入 金	112,000	0	0.0%	112,000	0
			材 料 費	146,000	0	0.0%	146,000	0
			燃 料 費	13,000	3,351	25.8%	9,649	0
			修 繕 費	8,500,000	0	0.0%	8,500,000	0
			光 熱 水 費	2,544,000	1,235,925	48.6%	1,308,075	1,183,110
			通信運搬費	792,000	340,903	43.0%	451,097	393,480
			手 数 料	32,819,000	21,269,895	64.8%	11,549,105	12,847,455
			保 険 料	15,000	0	0.0%	15,000	0
			委 託 料	22,663,000	12,880,700	56.8%	9,782,300	18,852,464
			工事請負費	10,010,000	0	0.0%	10,010,000	0
			負 担 金	399,440,000	228,232,881	57.1%	171,207,119	179,479,717
		ポンプ場費		16,668,000	8,485,394	50.9%	8,182,606	8,143,416
			給 料	2,804,000	1,177,200	42.0%	1,626,800	1,356,600
			手 当	1,026,000	12,000	1.2%	1,014,000	184,742
			賞与引当金 繰 入 金	352,000	0	0.0%	352,000	0
			法定福利費	784,000	244,252	31.2%	539,748	326,109
			法定福利費引当 金 繰 入 金	82,000	0	0.0%	82,000	0
			燃 料 費	33,000	0	0.0%	33,000	0
			修 繕 費	2,000,000	0	0.0%	2,000,000	0
			光 熱 水 費	4,020,000	2,166,613	53.9%	1,853,387	1,776,793
			通信運搬費	264,000	110,842	42.0%	153,158	127,945
			保 険 料	113,000	112,467	99.5%	533	112,467
			委 託 料	5,190,000	4,662,020	89.8%	527,980	4,258,760

款	項	目	節	予算額 円	執行額 円	執行率 %	差 引 円	令和5年度 上半期
		セミコンテクノ パーク維持管理費		15,827,000	9,351,846	59.1%	6,475,154	7,755,152
			給 料	2,543,000	1,599,180	62.9%	943,820	1,233,000
			手 当	891,000	578,584	64.9%	312,416	276,700
			賞与引当金 繰 入 金	317,000	0	0.0%	317,000	0
			法定福利費	757,000	459,018	60.6%	297,982	346,278
			法定福利費引当 金 繰 入 金	68,000	0	0.0%	68,000	0
			備 消 品 費	10,000	0	0.0%	10,000	0
			燃 料 費	25,000	0	0.0%	25,000	0
			光 熱 水 費	4,224,000	2,319,810	54.9%	1,904,190	1,809,874
			通信運搬費	168,000	65,230	38.8%	102,770	78,276
			手 数 料	254,000	0	0.0%	254,000	0
			保 険 料	64,000	63,344	99.0%	656	63,344
			委 託 料	4,506,000	4,266,680	94.7%	239,320	3,947,680
			修 繕 費	2,000,000	0	0.0%	2,000,000	0
		処 理 場 費		12,868,000	7,402,122	57.5%	5,465,878	6,123,895
			備 消 品 費	150,000	101,310	67.5%	48,690	99,880
			燃 料 費	13,000	3,351	25.8%	9,649	0
			修 繕 費	1,000,000	770,000	77.0%	230,000	0
			光 熱 水 費	2,304,000	1,241,800	53.9%	1,062,200	1,069,506
			通信運搬費	120,000	45,760	38.1%	74,240	54,912
			手 数 料	4,116,000	894,114	21.7%	3,221,886	1,813,610
			委 託 料	5,114,000	4,295,360	84.0%	818,640	3,035,560
			保 険 料	51,000	50,427	98.9%	573	50,427
		総 係 費		64,510,000	26,357,503	40.9%	38,152,497	27,903,411
			給 料	4,892,000	2,451,600	50.1%	2,440,400	2,442,000
			手 当	3,205,000	1,361,864	42.5%	1,843,136	1,435,404
			賞与引当金 繰 入 金	735,000	0	0.0%	735,000	0
			法定福利費	1,509,000	659,230	43.7%	849,770	668,418
			法定福利費引当 金 繰 入 金	167,000	0	0.0%	167,000	0
			報 償 費	4,573,000	988,700	21.6%	3,584,300	2,148,700
			旅 費	350,000	68,120	19.5%	281,880	15,760

款	項	目	節	予算額 円	執行額 円	執行率 %	差 引 円	令和5年度 上半期
			食 糧 費	10,000	0	0.0%	10,000	0
			備 消 品 費	863,000	211,200	24.5%	651,800	156,970
			印 製 本 費	50,000	0	0.0%	50,000	0
			修 繕 費	52,000	0	0.0%	52,000	0
			通 運 信 費	350,000	121,389	34.7%	228,611	139,513
			手 数 料	5,000	0	0.0%	5,000	0
			保 険 料	131,000	129,420	98.8%	1,580	127,220
			委 託 料	43,172,000	20,105,470	46.6%	23,066,530	19,520,914
			賃 借 料	10,000	0	0.0%	10,000	6,072
			工事請負費	169,000	0	0.0%	169,000	935,000
			負 担 金	3,635,000	234,110	6.4%	3,400,890	232,640
			研 修 費	482,000	26,400	5.5%	455,600	74,800
			貸倒引当金繰入金	150,000	0	0.0%	150,000	0
		減価償却費		716,646,000	0	0.0%	716,646,000	350,131,310
			有形固定資産減価償却費	675,256,000	0	0.0%	675,256,000	328,657,070
			無形固定資産減価償却費	41,390,000	0	0.0%	41,390,000	21,474,240
	営業外費用			139,334,000	52,929,338	38.0%	86,404,662	55,159,900
		支払利息		102,058,000	52,929,338	51.9%	49,128,662	55,159,778
			企 業 債 利 息	102,058,000	52,929,338	51.9%	49,128,662	55,159,778
		消費税及び地方消費税		36,776,000	0	0.0%	36,776,000	0
			消費税及び地方消費税	36,776,000	0	0.0%	36,776,000	0
		雑 支 出		500,000	0	0.0%	500,000	122
			そ の 他 雑 支 出	500,000	0	0.0%	500,000	122
	特 別 損 失			6,000	0	0.0%	6,000	5,320
		過年度損益修正損		6,000	0	0.0%	6,000	5,320
			過年度損益修正損	6,000	0	0.0%	6,000	5,320
	予 備 費			17,000,000	0	0.0%	17,000,000	0
		予 備 費		17,000,000	0	0.0%	17,000,000	0
			予 備 費	17,000,000	0	0.0%	17,000,000	0

ロ 資本的収支明細書（消費税込み）※予算額は9月補正後の額が基準

収 入

款	項	目	節	予算額 円	執行額 円	執行率 %	差 引 円	令和5年度 上半期
資 本 的 収 入				643,862,000	89,033,220	13.8%	554,828,780	163,474,490
	企 業 債			427,400,000	0	0.0%	427,400,000	0
		企 業 債		427,400,000	0	0.0%	427,400,000	0
			流域下水道 事 業 債	63,600,000	0	0.0%	63,600,000	0
			公共下水道 事 業 債	226,800,000	0	0.0%	226,800,000	0
			特別措置分	30,000,000	0	0.0%	30,000,000	0
			資 本 費 平 準 化 債	107,000,000	0	0.0%	107,000,000	0
	出 資 金			86,794,000	0	0.0%	86,794,000	0
		出 資 金		86,794,000	0	0.0%	86,794,000	0
			出 資 金	86,794,000	0	0.0%	86,794,000	0
	負 担 金			26,512,000	8,633,220	32.6%	17,878,780	13,474,490
		受 益 者 負 担 金		24,664,000	8,633,220	35.0%	16,030,780	13,474,490
			受 益 者 負 担 金	24,664,000	8,633,220	35.0%	16,030,780	13,474,490
		工 負 担 事 金		1,848,000	0	0.0%	1,848,000	0
			工 負 担 事 金	1,848,000	0	0.0%	1,848,000	0
	補 助 金			102,272,000	80,400,000	78.6%	21,872,000	150,000,000
		国庫補助金		91,500,000	80,400,000	87.9%	11,100,000	150,000,000
			国庫補助金	91,500,000	80,400,000	87.9%	11,100,000	150,000,000
		他 会 計 補 助 金		10,772,000	0	0.0%	10,772,000	0
			他 会 計 補 助 金	10,772,000	0	0.0%	10,772,000	0
	その他資本 的 収 入			884,000	0	0.0%	884,000	0
		その他資本 的 収 入		884,000	0	0.0%	884,000	0
			その他資本 的 収 入	884,000	0	0.0%	884,000	0

# 支 出

款	項	目	節	予算額 円	執行額 円	執行率 %	差 引 円	令和5年度 上半期
資本的支出				987,413,000	347,916,120	35.2%	639,496,880	527,104,771
	建設改良費			484,358,000	94,743,847	19.6%	389,614,153	257,015,648
		施設費		484,358,000	94,743,847	19.6%	389,614,153	257,015,648
			給料	14,826,000	5,334,000	36.0%	9,492,000	8,974,200
			手当	10,019,000	3,240,797	32.3%	6,778,203	4,925,145
			法定福利費	5,219,000	1,705,942	32.7%	3,513,058	2,812,393
			旅費	114,000	0	0.0%	114,000	0
			備用品費	757,000	297,757	39.3%	459,243	4,080,816
			被服費	150,000	134,970	90.0%	15,030	93,674
			燃料費	311,000	81,571	26.2%	229,429	68,005
			印刷製本費	65,000	0	0.0%	65,000	0
			修繕費	1,318,000	467,018	35.4%	850,982	384,889
			手数料	44,000	19,272	43.8%	24,728	7,150
			保険料	85,000	0	0.0%	85,000	0
			委託料	97,770,000	37,114,000	38.0%	60,656,000	94,130,649
			貸借料	330,000	31,460	9.5%	298,540	31,460
			工請負事費	278,560,000	45,994,473	16.5%	232,565,527	141,186,605
			負担金	71,255,000	322,587	0.5%	70,932,413	320,662
			補償費	3,500,000	0	0.0%	3,500,000	0
			公課費	35,000	0	0.0%	35,000	0
	企業債還金			497,850,000	253,171,388	50.9%	244,678,612	270,088,852
		企業債還金		497,850,000	253,171,388	50.9%	244,678,612	270,088,852
			企業債還金	497,850,000	253,171,388	50.9%	244,678,612	270,088,852
	投資			5,000	885	17.7%	4,115	271
		基金		5,000	885	17.7%	4,115	271
			基金利息立積	5,000	885	17.7%	4,115	271
	予備費			5,200,000	0	0.0%	5,200,000	0
		予備費		5,200,000	0	0.0%	5,200,000	0
			予備費	5,200,000	0	0.0%	5,200,000	0



## ハ 資本的収支明細書（建設改良繰越）

### 収 入

款	項	目	節	予算額 円	執行額 円	執行率 %	差 引 円	令和5年度 上半期
資 本 的 収 入				24,995,000	24,995,000	100.0%	0	0
	補 助 金			24,995,000	24,995,000	100.0%	0	0
		国庫補助金		24,995,000	24,995,000	100.0%	0	0
			国庫補助金	24,995,000	24,995,000	100.0%	0	0

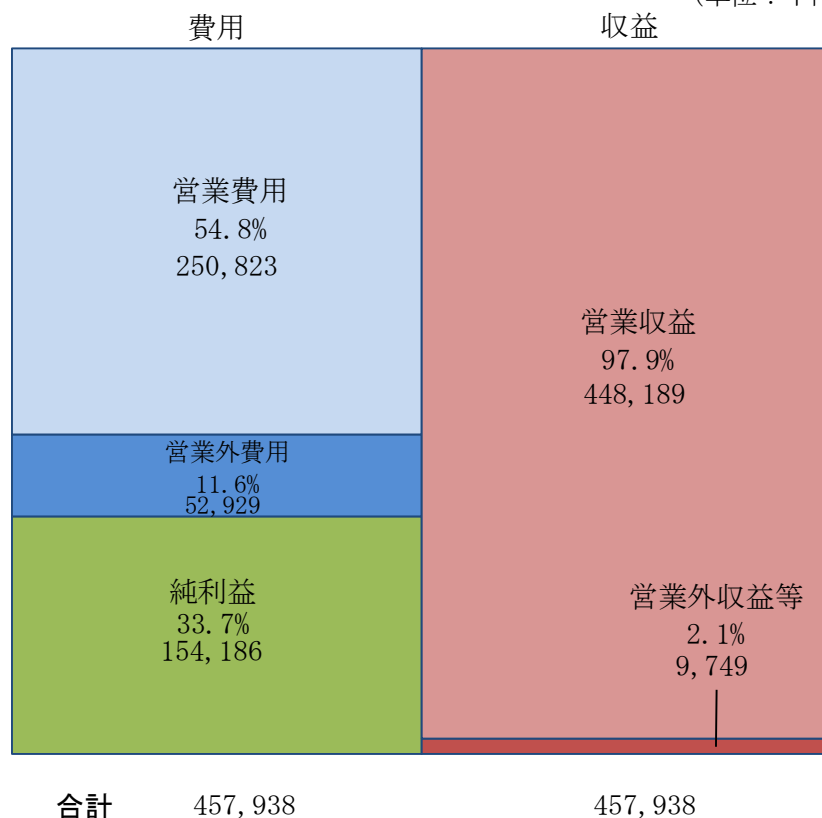
### 支 出

款	項	目	節	予算額 円	執行額 円	執行率 %	差 引 円	令和5年度 上半期
資 本 的 支 出				166,654,679	132,184,267	79.3%	34,470,412	760,667,081
	建設改良費			166,654,679	132,184,267	79.3%	34,470,412	760,667,081
		施 設 費		166,654,679	132,184,267	79.3%	34,470,412	760,667,081
			委 託 料	28,666,000	28,666,000	0.0%	0	650,038,632
			工 請 負 事 費	137,988,679	103,518,267	75.0%	34,470,412	110,628,449

※支出に対して不足する額は損益勘定留保資金で補填する。

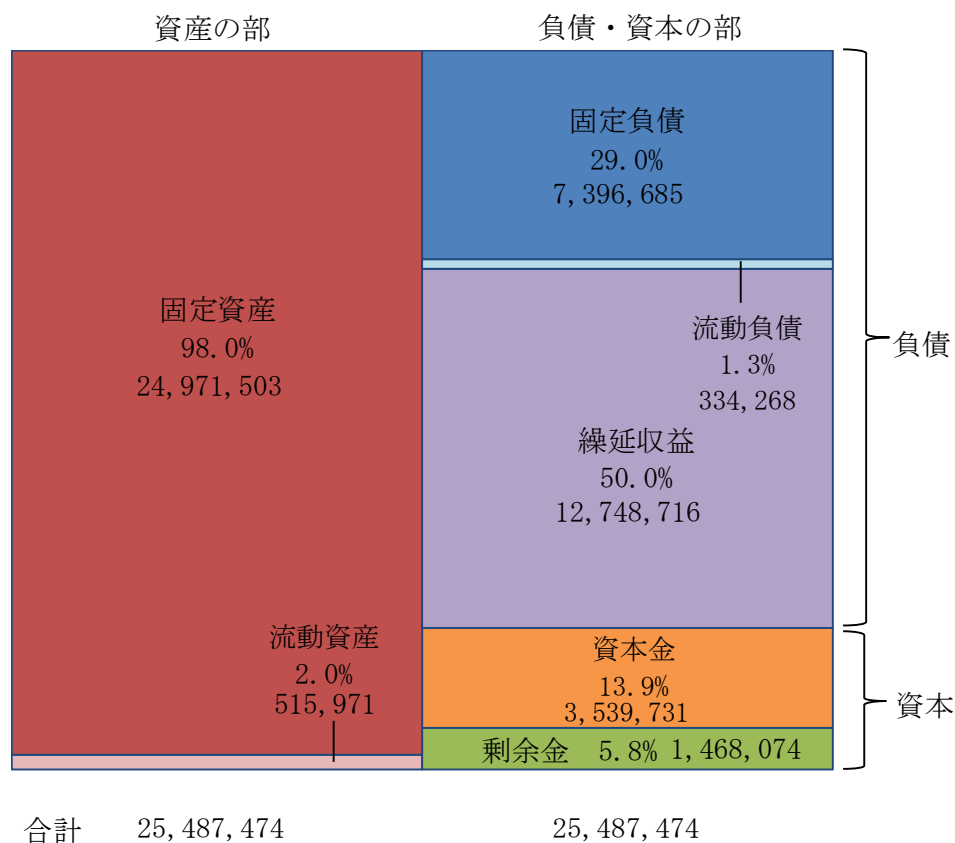
(2) 財務諸表  
イ 損益計算書

(令和6年4月1日から令和6年9月30日まで)  
(単位: 千円)



ロ 貸借対照表 (令和6年9月30日)

(単位: 千円)



**【損益計算書】**

上半期における損益状況としては、収益で457,938千円、費用で303,752千円となり、上半期純利益相当額が154,186千円となりました。

**【貸借対照表】**

企業の短期的な支払い能力を簡易的に判断する指標である流動比率は154.4%となっています。

※1 流動比率 = 流動資産 ÷ 流動負債

100%を超えていれば問題なく、高ければ高いほど良いとされています。

※2 上記の損益計算書と貸借対照表は、公共下水道事業と農業集落排水事業の損益計算書を合算したものです。



令和6年度 上半期  
菊陽町下水道事業会計  
事業別業務状況報告書  
【公共下水道事業】

〔 自 令和6年4月 1日 〕  
〔 至 令和6年9月30日 〕

菊 陽 町

# 1 業務の状況

## (1) 業務量

	令和6年度 上半期	令和5年度 上半期	比較	
			増減	比率
水洗化戸数（戸）	18,978	18,667	311	101.7%
有収水量（m <sup>3</sup> ）	4,365,895	3,763,075	602,820	116.0%
一日平均処理水量（m <sup>3</sup> ）	23,857	20,563	3,294	116.0%

※1 上半期分の下水道使用料徴収の対象となった水量。

※2 有収水量に対する一日の処理水量

## (2) 事業収入に関する事項（税込）

	令和6年度 上半期	令和5年度 上半期	比較	
			増減	比率
営業収益	488,934,560	525,844,083	△ 36,909,523	93.0%
営業外収益	650,101	182,060,476	△ 181,410,375	0.4%
合計	489,584,661	707,904,559	△ 218,319,898	69.2%

## (3) 事業費用に関する事項（税込）

	令和6年度 上半期	令和5年度 上半期	比較	
			増減	比率
営業費用	309,829,845	597,993,018	△ 288,163,173	51.8%
営業外費用	52,380,975	54,364,917	△ 1,983,942	96.4%
特別損失	0	5,320	△ 5,320	0.0%
合計	362,210,820	652,363,255	△ 290,152,435	55.5%

# 2 企業債の状況

	前年度末残高	上半期借入額	上半期償還額	上半期末残高
財政融資資金	4,259,296,176	0	49,382,556	4,209,913,620
簡保資金	1,479,545,111	0	97,716,319	1,381,828,792
地方公共団体金融機構	1,149,897,384	0	62,324,256	1,087,573,128
肥後銀行	128,056,000	0	7,207,000	120,849,000
熊本銀行	267,660,000	0	9,885,000	257,775,000
熊本信用金庫	13,140,000	0	3,290,000	9,850,000
熊本第一信用金庫	176,200,000	0	4,323,000	171,877,000
熊本県信用組合	29,050,000	0	2,905,000	26,145,000
菊池地域農業協同組合	348,295,000	0	8,127,000	340,168,000
合計	7,851,139,671	0	245,160,131	7,605,979,540

### 3 経理の状況

#### (1) 予算の執行状況

イ 収益費用明細書（消費税込み）※予算額は9月補正後の額が基準

#### 収 入

款	項	目	節	予算額 円	執行額 円	執行率 %	差 引 円	令和5年度 上半期
下水道 事業収益				1,730,755,000	489,584,661	28.3%	1,241,170,339	707,904,559
	営業収益			1,335,075,000	488,934,560	36.6%	846,140,440	525,844,083
		下水道 使 用 料		1,193,361,000	488,866,390	41.0%	704,494,610	412,389,350
			下水道 使 用 料	1,193,361,000	488,866,390	41.0%	704,494,610	412,389,350
		他 会 計 負 担 金		134,298,000	0	0.0%	134,298,000	113,396,188
			他 会 計 負 担 金	134,298,000	0	0.0%	134,298,000	113,396,188
		そ の 他 営 業 収 益		7,416,000	68,170	0.9%	7,347,830	58,545
			手 数 料	100,000	720	0.7%	99,280	5,040
			雑 収 益	7,316,000	67,450	0.9%	7,248,550	53,505
	営業外収益			388,721,000	650,101	0.2%	388,070,899	182,060,476
		受取利息及 び 配 当 金		3,000	816	27.2%	2,184	0
			基 金 利 息	3,000	816	27.2%	2,184	0
		他 会 計 補 助 金		16,387,000	0	0.0%	16,387,000	0
			他 会 計 補 助 金	16,387,000	0	0.0%	16,387,000	0
		長期前受金 戻 入		372,170,000	0	0.0%	372,170,000	181,922,136
			長期前受金 戻 入	372,170,000	0	0.0%	372,170,000	181,922,136
		雑 収 益		161,000	3,300	2.0%	157,700	138,340
			そ の 他 雑 収 益	161,000	3,300	2.0%	157,700	138,340
		引 当 金 戻 入 益		0	645,985	—	-645,985	0
			賞与引当金 戻 入 益	0	535,749	—	-535,749	0
			法定福利費 引当金戻入益	0	110,236	—	-110,236	0
	特別利益			6,959,000	0	0.0%	6,959,000	0
		そ の 他 特 別 利 益		6,959,000	0	0.0%	6,959,000	0
			そ の 他 特 別 利 益	6,959,000	0	0.0%	6,959,000	0

# 支 出

款	項	目	節	予算額 円	執行額 円	執行率 %	差 引 円	令和5年度 上半期
下水道 事業費用				1,426,532,000	362,210,820	25.4%	1,064,321,180	652,363,255
	営業費用			1,273,380,000	309,829,845	24.3%	963,550,155	597,993,018
		管 渠 費		481,187,000	265,933,996	55.3%	215,253,004	214,655,454
			給 料	3,735,000	1,869,000	50.0%	1,866,000	1,823,400
			手 当	1,676,000	566,966	33.8%	1,109,034	541,336
			賞与引当金 繰 入 金	502,000	0	0.0%	502,000	0
			法定福利費	1,278,000	567,127	44.4%	710,873	520,143
			法定福利費引当 金 繰 入 金	112,000	0	0.0%	112,000	0
			材 料 費	146,000	0	0.0%	146,000	0
			修 繕 費	8,000,000	0	0.0%	8,000,000	0
			光 熱 水 費	2,160,000	1,025,904	47.5%	1,134,096	1,003,581
			通信運搬費	624,000	272,523	43.7%	351,477	313,358
			手 数 料	31,646,000	21,269,895	67.2%	10,376,105	12,847,455
			保 険 料	15,000	0	0.0%	15,000	0
			委 託 料	21,843,000	12,129,700	55.5%	9,713,300	18,126,464
			工事請負費	10,010,000	0	0.0%	10,010,000	0
			負 担 金	399,440,000	228,232,881	57.1%	171,207,119	179,479,717
		ポンプ場費		16,668,000	8,485,394	50.9%	8,182,606	8,143,416
			給 料	2,804,000	1,177,200	42.0%	1,626,800	1,356,600
			手 当	1,026,000	12,000	1.2%	1,014,000	184,742
			賞与引当金 繰 入 金	352,000	0	0.0%	352,000	0
			法定福利費	784,000	244,252	31.2%	539,748	326,109
			法定福利費引当 金 繰 入 金	82,000	0	0.0%	82,000	0
			燃 料 費	33,000	0	0.0%	33,000	0
			修 繕 費	2,000,000	0	0.0%	2,000,000	0
			光 熱 水 費	4,020,000	2,166,613	53.9%	1,853,387	1,776,793
			通信運搬費	264,000	110,842	42.0%	153,158	127,945
			保 険 料	113,000	112,467	99.5%	533	112,467
			委 託 料	5,190,000	4,662,020	89.8%	527,980	4,258,760
		セミコンテクノ パーク維持管理 費		15,827,000	9,351,846	59.1%	6,475,154	7,755,152
			給 料	2,543,000	1,599,180	62.9%	943,820	1,233,000



款	項	目	節	予算額 円	執行額 円	執行率 %	差 引 円	令和5年度 上半期
			手 当	891,000	578,584	64.9%	312,416	276,700
			賞与引当金 繰 入 金	317,000	0	0.0%	317,000	0
			法定福利費	757,000	459,018	60.6%	297,982	346,278
			法定福利費引当 金 繰 入 金	68,000	0	0.0%	68,000	0
			備 消 品 費	10,000	0	0.0%	10,000	0
			燃 料 費	25,000	0	0.0%	25,000	0
			光 熱 水 費	4,224,000	2,319,810	54.9%	1,904,190	1,809,874
			通信運搬費	168,000	65,230	38.8%	102,770	78,276
			手 数 料	254,000	0	0.0%	254,000	0
			保 険 料	64,000	63,344	99.0%	656	63,344
			委 託 料	4,506,000	4,266,680	94.7%	239,320	3,947,680
			修 繕 費	2,000,000	0	0.0%	2,000,000	0
		総 係 費		63,638,000	26,058,609	40.9%	37,579,391	27,618,713
			給 料	4,892,000	2,451,600	50.1%	2,440,400	2,442,000
			手 当	3,205,000	1,361,864	42.5%	1,843,136	1,435,404
			賞与引当金 繰 入 金	735,000	0	0.0%	735,000	0
			法定福利費	1,509,000	659,230	43.7%	849,770	668,418
			法定福利費引当 金 繰 入 金	167,000	0	0.0%	167,000	0
			報 償 費	4,573,000	988,700	21.6%	3,584,300	2,148,700
			旅 費	350,000	68,120	19.5%	281,880	15,760
			食 糧 費	10,000	0	0.0%	10,000	0
			備 消 品 費	863,000	211,200	24.5%	651,800	156,970
			印刷製本費	50,000	0	0.0%	50,000	0
			修 繕 費	52,000	0	0.0%	52,000	0
			通信運搬費	350,000	121,389	34.7%	228,611	139,513
			手 数 料	5,000	0	0.0%	5,000	0
			保 険 料	131,000	129,420	98.8%	1,580	127,220
			委 託 料	42,617,000	19,826,576	46.5%	22,790,424	19,256,216
			賃 借 料	10,000	0	0.0%	10,000	6,072
			工事請負費	169,000	0	0.0%	169,000	935,000

款	項	目	節	予算額 円	執行額 円	執行率 %	差 引 円	令和5年度 上半期
			負 担 金	3,318,000	214,110	6.5%	3,103,890	212,640
			研 修 費	482,000	26,400	5.5%	455,600	74,800
			貸倒引当金 繰 入 金	150,000	0	0.0%	150,000	0
		減価償却費		696,060,000	0	0.0%	696,060,000	339,820,283
			有形固定資産 減 価 償 却 費	654,670,000	0	0.0%	654,670,000	318,346,043
			無形固定資産 減 価 償 却 費	41,390,000	0	0.0%	41,390,000	21,474,240
	営業外費用			138,146,000	52,380,975	37.9%	85,765,025	54,364,917
		支 払 利 息		101,070,000	52,380,975	51.8%	48,689,025	54,364,795
			企業債利息	101,070,000	52,380,975	51.8%	48,689,025	54,364,795
		消費税及び 地方消費税		36,576,000	0	0.0%	36,576,000	0
			消費税及び 地方消費税	36,576,000	0	0.0%	36,576,000	0
		雑 支 出		500,000	0	0.0%	500,000	122
			そ の 他 雑 支 出	500,000	0	0.0%	500,000	122
	特 別 損 失			6,000	0	0.0%	6,000	5,320
		過年度損益 修 正 損		6,000	0	0.0%	6,000	5,320
			過年度損益 修 正 損	6,000	0	0.0%	6,000	5,320
	予 備 費			15,000,000	0	0.0%	15,000,000	0
		予 備 費		15,000,000	0	0.0%	15,000,000	0
			予 備 費	15,000,000	0	0.0%	15,000,000	0

ロ 資本的収支明細書（消費税込み）※予算額は9月補正後の額が基準

収 入

款	項	目	節	予算額 円	執行額 円	執行率 %	差 引 円	令和5年度 上半期
資 本 的 収 入				631,290,000	88,673,220	14.0%	542,616,780	163,474,490
	企 業 債			427,400,000	0	0.0%	427,400,000	0
		企 業 債		427,400,000	0	0.0%	427,400,000	0
			流域下水道 事 業 債	63,600,000	0	0.0%	63,600,000	0
			公共下水道 事 業 債	226,800,000	0	0.0%	226,800,000	0
			特別措置分	30,000,000	0	0.0%	30,000,000	0
			資 本 費 平 準 化 債	107,000,000	0	0.0%	107,000,000	0
	出 資 金			86,794,000	0	0.0%	86,794,000	0
		出 資 金		86,794,000	0	0.0%	86,794,000	0
			出 資 金	86,794,000	0	0.0%	86,794,000	0
	負 担 金			24,712,000	8,273,220	33.5%	16,438,780	13,474,490
		受 益 者 負 担 金		22,864,000	8,273,220	36.2%	14,590,780	13,474,490
			受 益 者 負 担 金	22,864,000	8,273,220	36.2%	14,590,780	13,474,490
		工 負 担 事 金		1,848,000	0	0.0%	1,848,000	0
			工 負 担 事 金	1,848,000	0	0.0%	1,848,000	0
	補 助 金			91,500,000	80,400,000	87.9%	11,100,000	150,000,000
		国庫補助金		91,500,000	80,400,000	87.9%	11,100,000	150,000,000
			国庫補助金	91,500,000	80,400,000	87.9%	11,100,000	150,000,000
	その他資本 的 収 入			884,000	0	0.0%	884,000	0
		その他資本 的 収 入		884,000	0	0.0%	884,000	0
			その他資本 的 収 入	884,000	0	0.0%	884,000	0

# 支 出

款	項	目	節	予算額 円	執行額 円	執行率 %	差 引 円	令和5年度 上半期
資本的支出				968,529,000	339,107,308	35.0%	629,421,692	517,443,614
	建設改良費			481,808,000	93,946,361	19.5%	387,861,639	256,066,348
		施設費		481,808,000	93,946,361	19.5%	387,861,639	256,066,348
			給料	14,826,000	5,334,000	36.0%	9,492,000	8,974,200
			手当	10,019,000	3,240,797	32.3%	6,778,203	4,925,145
			法定福利費	5,219,000	1,705,942	32.7%	3,513,058	2,812,393
			旅費	114,000	0	0.0%	114,000	0
			備品費	757,000	297,757	39.3%	459,243	4,080,816
			被服費	150,000	134,970	90.0%	15,030	93,674
			燃料費	311,000	81,571	26.2%	229,429	68,005
			印刷製本費	65,000	0	0.0%	65,000	0
			修繕費	1,318,000	467,018	35.4%	850,982	384,889
			手数料	44,000	19,272	43.8%	24,728	7,150
			保険料	85,000	0	0.0%	85,000	0
			委託料	97,770,000	37,114,000	38.0%	60,656,000	94,130,649
			貸借料	330,000	31,460	9.5%	298,540	31,460
			工請負事費	276,510,000	45,196,987	16.3%	231,313,013	140,237,305
			負担金	71,255,000	322,587	0.5%	70,932,413	320,662
			補償費	3,000,000	0	0.0%	3,000,000	0
			公課費	35,000	0	0.0%	35,000	0
	企業債還金			481,717,000	245,160,131	50.9%	236,556,869	261,377,266
		企業債還金		481,717,000	245,160,131	50.9%	236,556,869	261,377,266
			企業債還金	481,717,000	245,160,131	50.9%	236,556,869	261,377,266
	投資			4,000	816	20.4%	3,184	0
		基金		4,000	816	20.4%	3,184	0
			基金利息立積	4,000	816	20.4%	3,184	0
	予備費			5,000,000	0	0.0%	5,000,000	0
		予備費		5,000,000	0	0.0%	5,000,000	0
			予備費	5,000,000	0	0.0%	5,000,000	0

## ハ 資本的収支明細書（建設改良繰越）

### 収 入

款	項	目	節	予算額 円	執行額 円	執行率 %	差 引 円	令和5年度 上半期
資本的 収入				24,995,000	24,995,000	0.0%	0	0
	補助金			24,995,000	24,995,000	0.0%	0	0
		国庫補助金		24,995,000	24,995,000	0.0%	0	0
			国庫補助金	24,995,000	24,995,000	0.0%	0	0

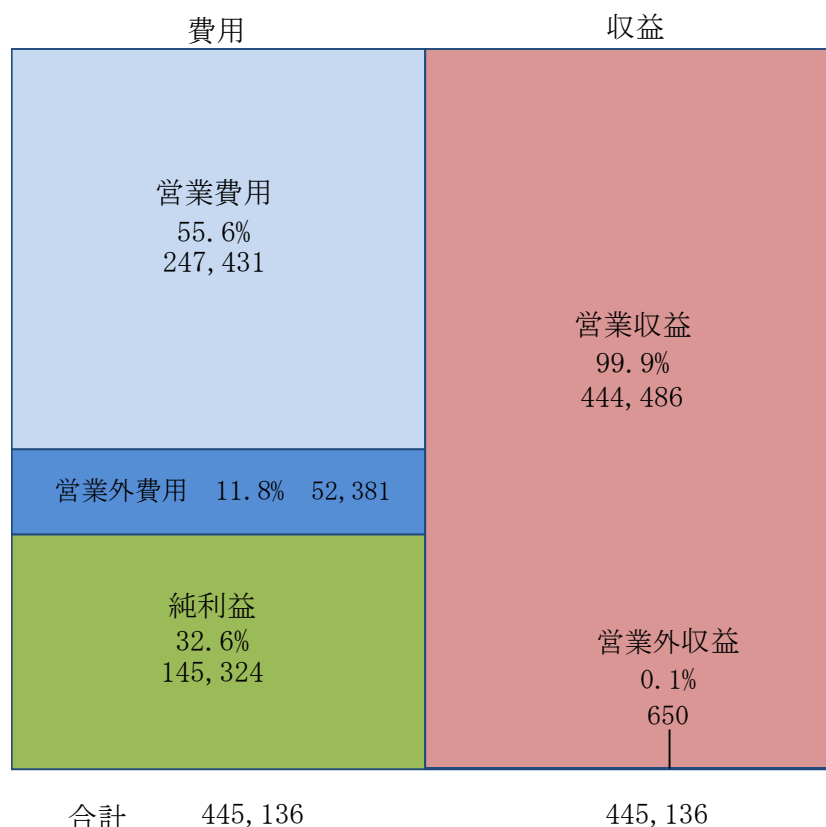
### 支 出

款	項	目	節	予算額 円	執行額 円	執行率 %	差 引 円	令和5年度 上半期
資本的 支出				166,654,679	132,184,267	79.3%	34,470,412	760,667,081
	建設改良費			166,654,679	132,184,267	79.3%	34,470,412	760,667,081
		施設費		166,654,679	132,184,267	79.3%	34,470,412	760,667,081
			委託料	28,666,000	28,666,000	100.0%	0	650,038,632
			工請負費	137,988,679	103,518,267	75.0%	34,470,412	110,628,449

※支出に対して不足する額は損益勘定留保資金等で補填する。

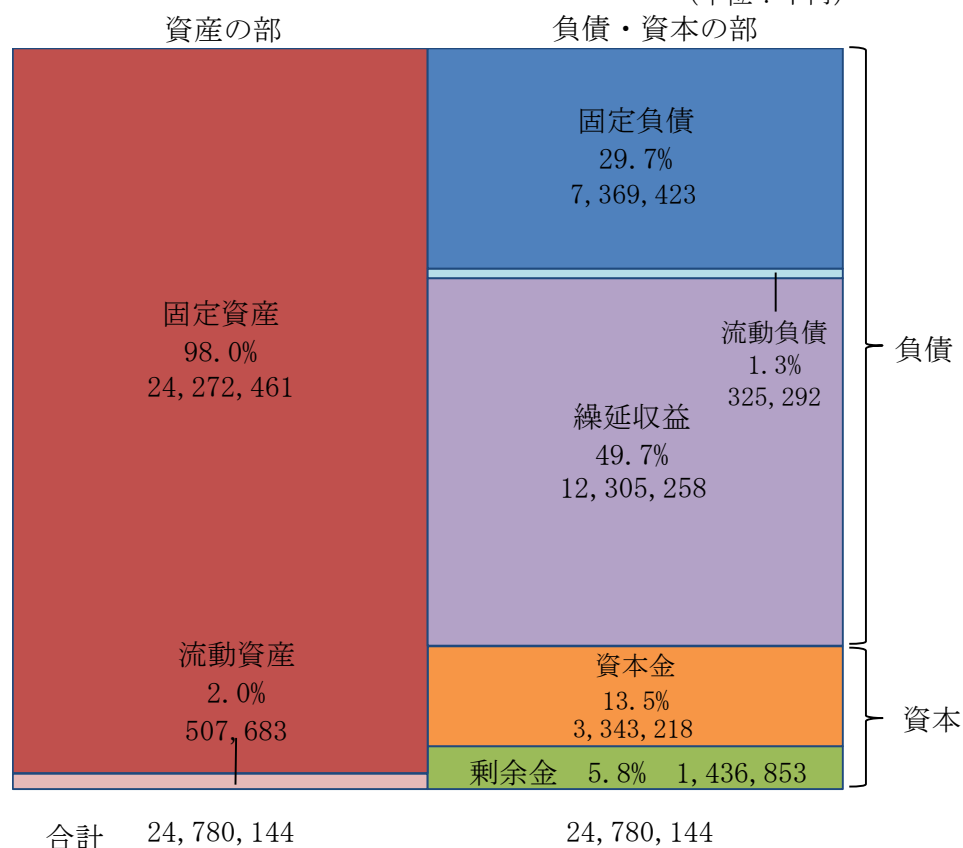
(2) 財務諸表  
イ 損益計算書

(令和6年4月1日から令和6年9月30日まで)  
(単位：千円)



ロ 貸借対照表 (令和6年9月30日)

(単位：千円)



**【損益計算書】**

上半期における損益状況としては、収益で445,136千円、費用で299,812千円となり、上半期純利益相当額が145,324千円となりました。

**【貸借対照表】**

企業の短期的な支払い能力を簡易的に判断する指標である流動比率は156.0%となっています。

※流動比率 = 流動資産 ÷ 流動負債

100%を超えていれば問題なく、高ければ高いほど良いとされています。

## 4 令和5年度決算の状況

### 【業務の状況】

令和5年度末の水洗化戸数は、18,721戸（前年度より398戸の増）、水洗化人口は、42,352人（前年度より151人増）となりました。

有収水量は7,818,785<sup>m</sup>で、前年度に比べて345,895<sup>m</sup>増加しました。

### 【経理の状況】

収益的収入は、1,374,317,970円（税抜き）で、主なものとして下水道使用料、他会計負担金・補助金、長期前受金戻入及び合志市からの維持管理負担金となっています。

収益的支出は、1,266,535,002円（税抜き）で、主なものは、人件費などの事務的経費、管渠、汚水中継ポンプ場及びマンホールポンプ場などの維持管理費、熊本北部流域下水道維持管理負担金及び減価償却費などの営業費用となっています。その他は企業債償還利子などの営業外費用となっています。

資本的収入については、1,122,679,667円（税込み）で、主なものは企業債、出資金、他会計補助金、受益者負担金及び社会資本整備総合交付金となっています。

資本的支出については、1,540,930,261円（税込み）で、技術職員に対する人件費、管路布設等に伴う委託費、工事費及び企業債償還元金となっています。

資本的収支において不足する額は、過年度及び当年度分消費税及び地方消費税資本的収支調整額、過年度及び当年度分損益勘定留保資金で補填しました。

### 【建設改良工事の状況】

建設改良工事については、社会資本整備総合交付金事業及び単独事業を合わせて273,097千円を投入して、未普及対策事業、浸水対策事業、地震対策事業及び長寿命化対策事業を行いました。

未普及対策事業では、污水枝線築造工事や公共污水柵設置工事など合計13件の工事を行って、約5.0kmの污水管を布設しました。これにより、管路の総延長は22.9kmとなり、事業認可区域内の整備率は89.4%となりました。

浸水対策事業では、花立第2雨水枝築造工事を行い、約0.1kmの雨水管を布設しました。これにより、管路の総延長は36.7kmとなり、事業認可区域内の整備率は69.3%となりました。

地震対策事業では、ふれあいの森公園マンホールトイレ設置工事を行いました。

その他、長寿命化対策事業として、汚水中継ポンプ場の自家発電設備更新工事など合計4件の工事を行いました。



令和6年度 上半期  
菊陽町下水道事業会計  
事業別業務状況報告書  
【農業集落排水事業】

〔 自 令和6年4月 1日 〕  
〔 至 令和6年9月30日 〕

菊 陽 町

# 1 業務の状況

## (1) 業務量

	令和6年度 上半期	令和5年度 上半期	比較	
			増減	比率
水洗化戸数（戸）	347	337	10	103.0%
有収水量（m <sup>3</sup> ）	42,305	40,060	2,245	105.6%
一日平均処理水量（m <sup>3</sup> ）	231	219	12	105.5%

※1 上半期分の下水道使用料徴収の対象となった水量。

※2 有収水量に対する一日の処理水量

## (2) 事業収入に関する事項（税込）

	令和6年度 上半期	令和5年度 上半期	比較	
			増減	比率
営業収益	4,073,150	3,859,290	213,860	105.5%
営業外収益	9,099,083	15,821,400	△ 6,722,317	57.5%
合計	13,172,233	19,680,690	△ 6,508,457	66.9%

## (3) 事業費用に関する事項（税込）

	令和6年度 上半期	令和5年度 上半期	比較	
			増減	比率
営業費用	8,730,417	17,705,271	△ 8,974,854	49.3%
営業外費用	548,363	794,983	△ 246,620	69.0%
合計	9,278,780	18,500,254	△ 9,221,474	50.2%

# 2 企業債の状況

	前年度末残高	上半期借入額	上半期償還額	上半期末残高
財政融資資金	37,327,100	0	6,043,626	31,283,474
地方公共団体金融機構	6,066,923	0	1,967,631	4,099,292
合計	43,394,023	0	8,011,257	35,382,766

### 3 経理の状況

#### (1) 予算の執行状況

イ 収益費用明細書（消費税込み）※予算額は9月補正後の額が基準

#### 収 入

款	項	目	節	予算額 円	執行額 円	執行率 %	差引 円	令和5年度 上半期
農業集落排水事業収益				40,553,000	13,172,233	32.5%	27,380,767	19,680,690
	営業収益			8,952,000	4,073,150	45.5%	4,878,850	3,859,290
		下水道 使用料		8,952,000	4,073,150	45.5%	4,878,850	3,859,290
			下水道 使用料	8,952,000	4,073,150	45.5%	4,878,850	3,859,290
	営業外収益			31,601,000	9,099,083	28.8%	22,501,917	15,821,400
		受取利息及 び配当金		1,000	69	6.9%	931	271
			基金利息	1,000	69	6.9%	931	271
		他会計 補助金		19,126,000	9,099,014	47.6%	10,026,986	9,550,558
			他会計 補助金	19,126,000	9,099,014	47.6%	10,026,986	9,550,558
		長期前受金 戻入		12,474,000	0	0.0%	12,474,000	6,270,571
			長期前受金 戻入	12,474,000	0	0.0%	12,474,000	6,270,571

# 支 出

款	項	目	節	予算額 円	執行額 円	執行率 %	差引 円	令和5年度 上半期
農業集落排水事業費用				40,572,000	9,278,780	22.9%	31,293,220	18,500,254
	営業費用			37,384,000	8,730,417	23.4%	28,653,583	17,705,271
		管 渠 費		3,058,000	1,029,401	33.7%	2,028,599	985,651
			燃 料 費	13,000	0	0.0%	13,000	0
			修 繕 費	500,000	0	0.0%	500,000	0
			光 熱 水 費	384,000	210,021	54.7%	173,979	179,529
			通信運搬費	168,000	68,380	40.7%	99,620	80,122
			手 数 料	1,173,000	0	0.0%	1,173,000	0
			委 託 料	820,000	751,000	91.6%	69,000	726,000
農業集落排水事業費用		処 理 場 費		12,868,000	7,402,122	57.5%	5,465,878	6,123,895
			備 消 品 費	150,000	101,310	67.5%	48,690	99,880
			燃 料 費	13,000	3,351	25.8%	9,649	0
			修 繕 費	1,000,000	770,000	77.0%	230,000	0
			光 熱 水 費	2,304,000	1,241,800	53.9%	1,062,200	1,069,506
			通信運搬費	120,000	45,760	38.1%	74,240	54,912
			手 数 料	4,116,000	894,114	21.7%	3,221,886	1,813,610
			委 託 料	5,114,000	4,295,360	84.0%	818,640	3,035,560
			保 険 料	51,000	50,427	98.9%	573	50,427
		総 係 費		872,000	298,894	34.3%	573,106	284,698
			委 託 料	555,000	278,894	50.3%	276,106	264,698
			負 担 金	317,000	20,000	6.3%	297,000	20,000
		減価償却費		20,586,000	0	0.0%	20,586,000	10,311,027
			有形固定資産 減 価 償 却 費	20,586,000	0	0.0%	20,586,000	10,311,027
	営業外費用			1,188,000	548,363	46.2%	639,637	794,983
		支 払 利 息		988,000	548,363	55.5%	439,637	794,983
			企 業 債 息	988,000	548,363	55.5%	439,637	794,983
		消費税及び 地方消費税		200,000	0	0.0%	200,000	0
			消費税及び 地方消費税	200,000	0	0.0%	200,000	0
	予 備 費			2,000,000	0	0.0%	2,000,000	0
		予 備 費		2,000,000	0	0.0%	2,000,000	0
			予 備 費	2,000,000	0	0.0%	2,000,000	0

ロ 資本的収支明細書（消費税込み）※予算額は9月補正後の額が基準

収 入

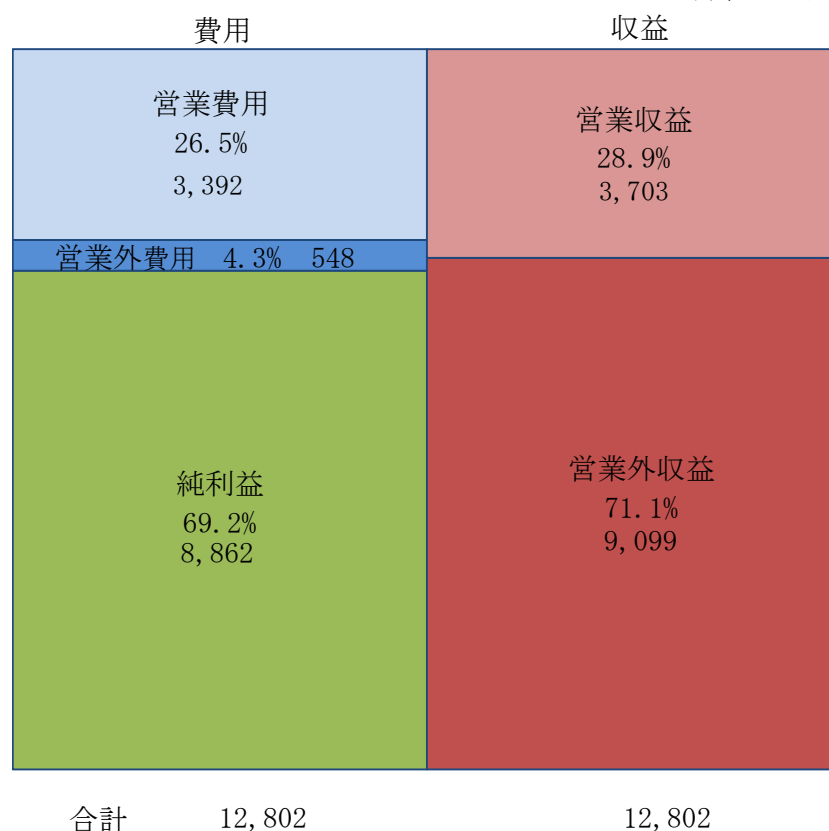
款	項	目	節	予算額 円	執行額 円	執行率 %	差引 円	令和5年度 上半期
資 本 的 収 入				12,572,000	360,000	2.9%	12,212,000	0
	負 担 金			1,800,000	360,000	20.0%	1,440,000	0
		受 益 者 金 負 担 金		1,800,000	360,000	20.0%	1,440,000	0
			受 益 者 金 負 担 金	1,800,000	360,000	20.0%	1,440,000	0
	補 助 金			10,772,000	0	0.0%	10,772,000	0
		他 会 計 金 補 助 金		10,772,000	0	0.0%	10,772,000	0
			他 会 計 金 補 助 金	10,772,000	0	0.0%	10,772,000	0

支 出

款	項	目	節	予算額 円	執行額 円	執行率 %	差引 円	令和5年度 上半期
資 本 的 支 出				18,884,000	8,808,812	46.6%	10,075,188	9,661,157
	建設改良費			2,550,000	797,486	31.3%	1,752,514	949,300
		施 設 費		2,550,000	797,486	31.3%	1,752,514	949,300
			工 事 費 請 負 費	2,050,000	797,486	38.9%	1,252,514	949,300
			補 償 費	500,000	0	0.0%	500,000	0
	企 業 債 金 償 還 金			16,133,000	8,011,257	49.7%	8,121,743	8,711,586
		企 業 債 金 償 還 金		16,133,000	8,011,257	49.7%	8,121,743	8,711,586
			企 業 債 金 償 還 金	16,133,000	8,011,257	49.7%	8,121,743	8,711,586
	投 資			1,000	69	6.9%	931	271
		基 金		1,000	69	6.9%	931	271
			基 金 利 息 立 積	1,000	69	6.9%	931	271
	予 備 費			200,000	0	0.0%	200,000	0
		予 備 費		200,000	0	0.0%	200,000	0
			予 備 費	200,000	0	0.0%	200,000	0

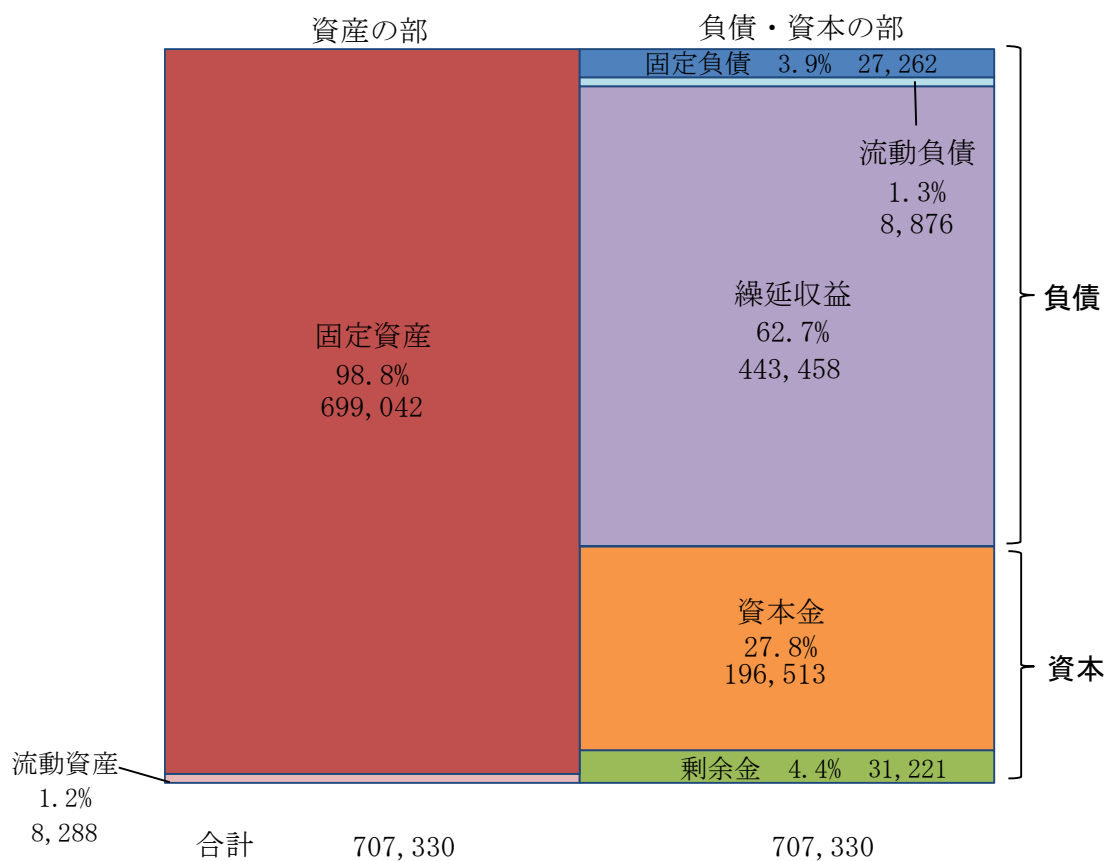
(2) 財務諸表  
イ 損益計算書

(令和6年4月1日から令和6年9月30日まで)  
(単位: 千円)



ロ 貸借対照表 (令和6年9月30日)

(単位: 千円)



**【損益計算書】**

上半期における損益状況としては、収益で12,802千円、費用で3,940千円となり、上半期純利益相当額が8,862千円となりました。

**【貸借対照表】**

企業の短期的な支払い能力を簡易的に判断する指標である流動比率は93.4%と数字上は問題がありますが、流動負債に今年度償還予定の企業債が含まれているため、今後発生する下水道使用料や他会計補助金などの収益等により支出される予定です。

※流動比率 = 流動資産 ÷ 流動負債

100%を超えていれば問題なく、高ければ高いほど良いとされています。

## 4 令和5年度決算の状況

### 【業務の状況】

令和5年度末の水洗化戸数は、334戸（前年度より6戸の増）、年度末の水洗化人口は、841人（前年度より26人の増）となりました。

有収水量は81,726 m<sup>3</sup>で、前年度に比べて1,025 m<sup>3</sup>増加しました。

### 【経理の状況】

収益的収入については、32,847,501円（税抜き）で、主なものは農業集落排水事業使用料、他会計補助金及び長期前受金戻入となっています。

収益的支出は、33,284,893円（税抜き）となり、主に管渠、処理場の維持管理費及び減価償却費となっています。

資本的収入については、11,602,239円（税込み）で、受益者分担金及び他会計補助金となっています。

資本的支出については、19,683,404円（税込み）で、主に管渠に係る工事費及び企業債償還元金となっています。

なお、資本的収支の不足額については、当年度分消費税及び地方消費税資本的収支調整額、過年度及び当年度分損益勘定留保資金で補填しました。

### 【建設改良工事の状況】

建設改良工事については、農業集落排水汚水柵設置工事など合計3件行いました。