

居所変更実態調査 集計結果

2023/12/01

熊本県菊陽町

発送事業所数：21件

回収事業所数：14件

回収率：66.7%

(注1) 不正確な回答や無回答等がある場合、正確な集計結果となっていないおそれがあります。エクセルファイルに入力したデータを良くご確認ください。

(注2) グラフのレイアウト等を変更する場合は、エクセルファイル上のグラフを修正の上、このファイルに貼り直してください。

(注3) 構成比を示す表は、セルの赤色が濃いほど100%に近いことを示しています。

【居所変更実態調査】

調査の目的

- ・居所変更実態調査では、①過去1年間で施設・居住系サービスから居所を変更した方の人数や、②その理由等を把握します。
- ・そして、調査の結果や、調査結果に基づいた関係者間での議論を通じて、施設・居住系サービスでの生活の継続性を高めるために必要な機能や、外部サービス資源との連携等を検討し、具体的な取組につなげていくことを目的としています。

調査の概要

- ・アンケートは、施設・居住系サービスの管理者の方などにご回答いただきます。
- ・調査では、各施設・居住系サービスから過去1年間で居所を変更した方の人数と行先、居所変更の理由などを把握しますが、これは、「要介護者が、住み慣れた住まいで暮らし続けることができている」という、地域のビジョンを達成するために、各施設・居住系サービスに「どのような機能が必要か」を検討することが目的となっています。
- ・今後は、介護人材の確保が困難となる地域も多い中、地域の施設・居住系サービスで最後まで暮らし続けるために、「量の拡大」ではなく、どのような「機能の強化」が必要かを検討することが重要になるのではないか、という考えに基づいています。


注目すべきポイント

- ・過去1年間で居所を変更した人と、死亡した人は、どの程度いるか？（どの程度の方が、最後までその施設等で暮らし続けることができたのか）
- ・居所を変更する理由として、多いものは何か？（どのような機能を強化することで、その施設等で暮らし続けることができるようになるのか）
- ・各施設・居住系サービスで、各医療処置を受けている人の人数はどの程度か？（各医療処置への対応が可能な施設・居住系サービスはどこか）

※ 特に居所を変更する理由や、必要な機能等については、アンケート調査の結果のみでなく、調査結果をもとに各施設・居住系サービスへのヒアリング調査などを通じて把握することが重要です。

過去1年間の退居・退所者に占める居所変更・死亡の割合

サービス種別	居所変更	死亡	合計
住宅型有料 (n=7)	27人 58.7%	19人 41.3%	46人 100.0%
軽費 (n=0)	0人 0.0%	0人 0.0%	0人 0.0%
サ高住 (n=0)	0人 0.0%	0人 0.0%	0人 0.0%
GH (n=2)	5人 83.3%	1人 16.7%	6人 100.0%
特定 (n=1)	16人 88.9%	2人 11.1%	18人 100.0%
地密特定 (n=0)	0人 0.0%	0人 0.0%	0人 0.0%
老健 (n=0)	0人 0.0%	0人 0.0%	0人 0.0%
療養型・介護医療院 (n=1)	0人 0.0%	12人 100.0%	12人 100.0%
特養 (n=0)	0人 0.0%	0人 0.0%	0人 0.0%
地密特養 (n=3)	8人 30.8%	18人 69.2%	26人 100.0%
合計 (n=14)	56人 51.9%	52人 48.1%	108人 100.0%



注目すべきポイント

・看取りまでできているのはどの住まいか？

過去1年間の住宅型有料老人ホームの入居及び退居の流れ

新規入居

45人

【住宅型有料】

7施設
183室

退居

46人

居所変更

27人(58.7%)

死亡

19人(41.3%)

入居前	市区町村内	市区町村外	合計
自宅	11人 24.4%	16人 35.6%	27人 60.0%
住宅型有料	2人 4.4%	1人 2.2%	3人 6.7%
軽費	0人 0.0%	0人 0.0%	0人 0.0%
サ高住	0人 0.0%	0人 0.0%	0人 0.0%
GH	0人 0.0%	0人 0.0%	0人 0.0%
特定	0人 0.0%	0人 0.0%	0人 0.0%
地密特定	0人 0.0%	0人 0.0%	0人 0.0%
老健	2人 4.4%	1人 2.2%	3人 6.7%
療養型・ 介護医療院	2人 4.4%	0人 0.0%	2人 4.4%
特養	0人 0.0%	0人 0.0%	0人 0.0%
地密特養	0人 0.0%	0人 0.0%	0人 0.0%
その他	4人 8.9%	4人 8.9%	8人 17.8%
	把握していない		2人 4.4%
合計	21人 46.7%	22人 48.9%	45人 100.0%

変更後	市区町村内	市区町村外	合計
自宅	4人 14.8%	3人 11.1%	7人 25.9%
住宅型有料	1人 3.7%	2人 7.4%	3人 11.1%
軽費	0人 0.0%	0人 0.0%	0人 0.0%
サ高住	0人 0.0%	0人 0.0%	0人 0.0%
GH	0人 0.0%	0人 0.0%	0人 0.0%
特定	0人 0.0%	0人 0.0%	0人 0.0%
地密特定	0人 0.0%	0人 0.0%	0人 0.0%
老健	0人 0.0%	0人 0.0%	0人 0.0%
療養型・ 介護医療院	2人 7.4%	2人 7.4%	4人 14.8%
その他の 医療機関	0人 0.0%	4人 14.8%	4人 14.8%
特養	3人 11.1%	2人 7.4%	5人 18.5%
地密特養	0人 0.0%	0人 0.0%	0人 0.0%
その他	0人 0.0%	1人 3.7%	1人 3.7%
	把握していない		3人 11.1%
合計	10人 37.0%	14人 51.9%	27人 100.0%

過去1年間の軽費老人ホームの入居及び退居の流れ

新規入居

0人

【軽費老人ホーム】

0施設
0室

退居

0人

居所変更

0人(0.0%)

死亡
0人(0.0%)

入居前	市区町村内	市区町村外	合計
自宅	0人 0.0%	0人 0.0%	0人 0.0%
住宅型有料	0人 0.0%	0人 0.0%	0人 0.0%
軽費	0人 0.0%	0人 0.0%	0人 0.0%
サ高住	0人 0.0%	0人 0.0%	0人 0.0%
GH	0人 0.0%	0人 0.0%	0人 0.0%
特定	0人 0.0%	0人 0.0%	0人 0.0%
地密特定	0人 0.0%	0人 0.0%	0人 0.0%
老健	0人 0.0%	0人 0.0%	0人 0.0%
療養型・ 介護医療院	0人 0.0%	0人 0.0%	0人 0.0%
特養	0人 0.0%	0人 0.0%	0人 0.0%
地密特養	0人 0.0%	0人 0.0%	0人 0.0%
その他	0人 0.0%	0人 0.0%	0人 0.0%
把握していない			0人 0.0%
合計	0人 0.0%	0人 0.0%	0人 0.0%

変更後	市区町村内	市区町村外	合計
自宅	0人 0.0%	0人 0.0%	0人 0.0%
住宅型有料	0人 0.0%	0人 0.0%	0人 0.0%
軽費	0人 0.0%	0人 0.0%	0人 0.0%
サ高住	0人 0.0%	0人 0.0%	0人 0.0%
GH	0人 0.0%	0人 0.0%	0人 0.0%
特定	0人 0.0%	0人 0.0%	0人 0.0%
地密特定	0人 0.0%	0人 0.0%	0人 0.0%
老健	0人 0.0%	0人 0.0%	0人 0.0%
療養型・ 介護医療院	0人 0.0%	0人 0.0%	0人 0.0%
その他の 医療機関	0人 0.0%	0人 0.0%	0人 0.0%
特養	0人 0.0%	0人 0.0%	0人 0.0%
地密特養	0人 0.0%	0人 0.0%	0人 0.0%
その他	0人 0.0%	0人 0.0%	0人 0.0%
把握していない			0人 0.0%
合計	0人 0.0%	0人 0.0%	0人 0.0%

過去1年間のサービス付き高齢者向け住宅の入居及び退居の流れ

新規入居

0人



入居前	市区町村内	市区町村外	合計
自宅	0人 0.0%	0人 0.0%	0人 0.0%
住宅型有料	0人 0.0%	0人 0.0%	0人 0.0%
軽費	0人 0.0%	0人 0.0%	0人 0.0%
サ高住	0人 0.0%	0人 0.0%	0人 0.0%
GH	0人 0.0%	0人 0.0%	0人 0.0%
特定	0人 0.0%	0人 0.0%	0人 0.0%
地密特定	0人 0.0%	0人 0.0%	0人 0.0%
老健	0人 0.0%	0人 0.0%	0人 0.0%
療養型・ 介護医療院	0人 0.0%	0人 0.0%	0人 0.0%
特養	0人 0.0%	0人 0.0%	0人 0.0%
地密特養	0人 0.0%	0人 0.0%	0人 0.0%
その他	0人 0.0%	0人 0.0%	0人 0.0%
把握していない			0人 0.0%
合計	0人 0.0%	0人 0.0%	0人 0.0%

退居

0人

死亡
↓
0人(0.0%)

居所変更

0人(0.0%)

変更後	市区町村内	市区町村外	合計
自宅	0人 0.0%	0人 0.0%	0人 0.0%
住宅型有料	0人 0.0%	0人 0.0%	0人 0.0%
軽費	0人 0.0%	0人 0.0%	0人 0.0%
サ高住	0人 0.0%	0人 0.0%	0人 0.0%
GH	0人 0.0%	0人 0.0%	0人 0.0%
特定	0人 0.0%	0人 0.0%	0人 0.0%
地密特定	0人 0.0%	0人 0.0%	0人 0.0%
老健	0人 0.0%	0人 0.0%	0人 0.0%
療養型・ 介護医療院	0人 0.0%	0人 0.0%	0人 0.0%
その他の 医療機関	0人 0.0%	0人 0.0%	0人 0.0%
特養	0人 0.0%	0人 0.0%	0人 0.0%
地密特養	0人 0.0%	0人 0.0%	0人 0.0%
その他	0人 0.0%	0人 0.0%	0人 0.0%
把握していない			0人 0.0%
合計	0人 0.0%	0人 0.0%	0人 0.0%

過去1年間のグループホームの入所及び退所の流れ

新規入所

6人

【グループホーム】

2施設
定員36人

退所

6人

居所変更

5人(83.3%)

死亡

1人(16.7%)

入所前	市区町村内	市区町村外	合計
自宅	3人 50.0%	0人 0.0%	3人 50.0%
住宅型有料	0人 0.0%	0人 0.0%	0人 0.0%
軽費	0人 0.0%	0人 0.0%	0人 0.0%
サ高住	0人 0.0%	0人 0.0%	0人 0.0%
GH	0人 0.0%	0人 0.0%	0人 0.0%
特定	0人 0.0%	0人 0.0%	0人 0.0%
地密特定	0人 0.0%	0人 0.0%	0人 0.0%
老健	1人 16.7%	0人 0.0%	1人 16.7%
療養型・ 介護医療院	0人 0.0%	0人 0.0%	0人 0.0%
特養	0人 0.0%	0人 0.0%	0人 0.0%
地密特養	0人 0.0%	0人 0.0%	0人 0.0%
その他	2人 33.3%	0人 0.0%	2人 33.3%
把握していない			0人 0.0%
合計	6人 100.0%	0人 0.0%	6人 100.0%

変更後	市区町村内	市区町村外	合計
自宅	1人 20.0%	0人 0.0%	1人 20.0%
住宅型有料	0人 0.0%	0人 0.0%	0人 0.0%
軽費	0人 0.0%	0人 0.0%	0人 0.0%
サ高住	0人 0.0%	0人 0.0%	0人 0.0%
GH	0人 0.0%	0人 0.0%	0人 0.0%
特定	0人 0.0%	0人 0.0%	0人 0.0%
地密特定	0人 0.0%	0人 0.0%	0人 0.0%
老健	1人 20.0%	1人 20.0%	2人 40.0%
療養型・ 介護医療院	0人 0.0%	0人 0.0%	0人 0.0%
その他の 医療機関	1人 20.0%	1人 20.0%	2人 40.0%
特養	0人 0.0%	0人 0.0%	0人 0.0%
地密特養	0人 0.0%	0人 0.0%	0人 0.0%
その他	0人 0.0%	0人 0.0%	0人 0.0%
把握していない			0人 0.0%
合計	3人 60.0%	2人 40.0%	5人 100.0%

過去1年間の特定施設の入所及び退所の流れ

新規入所

9人

入所前	市区町村内	市区町村外	合計
自宅	0人 0.0%	1人 11.1%	1人 11.1%
住宅型有料	3人 33.3%	0人 0.0%	3人 33.3%
軽費	0人 0.0%	0人 0.0%	0人 0.0%
サ高住	0人 0.0%	0人 0.0%	0人 0.0%
GH	0人 0.0%	0人 0.0%	0人 0.0%
特定	0人 0.0%	0人 0.0%	0人 0.0%
地密特定	0人 0.0%	0人 0.0%	0人 0.0%
老健	0人 0.0%	0人 0.0%	0人 0.0%
療養型・ 介護医療院	0人 0.0%	0人 0.0%	0人 0.0%
特養	0人 0.0%	0人 0.0%	0人 0.0%
地密特養	0人 0.0%	0人 0.0%	0人 0.0%
その他	1人 11.1%	4人 44.4%	5人 55.6%
	把握していない		0人 0.0%
合計	4人 44.4%	5人 55.6%	9人 100.0%

【特定施設】

1施設
定員70人

退所

18人

死亡
2人(11.1%)

居所変更

16人(88.9%)

変更後	市区町村内	市区町村外	合計
自宅	0人 0.0%	0人 0.0%	0人 0.0%
住宅型有料	1人 6.3%	0人 0.0%	1人 6.3%
軽費	0人 0.0%	0人 0.0%	0人 0.0%
サ高住	0人 0.0%	0人 0.0%	0人 0.0%
GH	0人 0.0%	0人 0.0%	0人 0.0%
特定	0人 0.0%	1人 6.3%	1人 6.3%
地密特定	0人 0.0%	0人 0.0%	0人 0.0%
老健	0人 0.0%	0人 0.0%	0人 0.0%
療養型・ 介護医療院	2人 12.5%	2人 12.5%	4人 25.0%
その他の 医療機関	0人 0.0%	0人 0.0%	0人 0.0%
特養	0人 0.0%	0人 0.0%	0人 0.0%
地密特養	0人 0.0%	0人 0.0%	0人 0.0%
その他	2人 12.5%	8人 50.0%	10人 62.5%
	把握していない		0人 0.0%
合計	5人 31.3%	11人 68.8%	16人 100.0%

過去1年間の地域密着型特定施設の入所及び退所の流れ

新規入所

0人

入所前	市区町村内	市区町村外	合計
自宅	0人 0.0%	0人 0.0%	0人 0.0%
住宅型有料	0人 0.0%	0人 0.0%	0人 0.0%
軽費	0人 0.0%	0人 0.0%	0人 0.0%
サ高住	0人 0.0%	0人 0.0%	0人 0.0%
GH	0人 0.0%	0人 0.0%	0人 0.0%
特定	0人 0.0%	0人 0.0%	0人 0.0%
地密特定	0人 0.0%	0人 0.0%	0人 0.0%
老健	0人 0.0%	0人 0.0%	0人 0.0%
療養型・ 介護医療院	0人 0.0%	0人 0.0%	0人 0.0%
特養	0人 0.0%	0人 0.0%	0人 0.0%
地密特養	0人 0.0%	0人 0.0%	0人 0.0%
その他	0人 0.0%	0人 0.0%	0人 0.0%
把握していない			0人 0.0%
合計	0人 0.0%	0人 0.0%	0人 0.0%

【地密特定】

0施設
定員0人

退所

0人

死亡
0人(0.0%)

居所変更

0人(0.0%)

変更後	市区町村内	市区町村外	合計
自宅	0人 0.0%	0人 0.0%	0人 0.0%
住宅型有料	0人 0.0%	0人 0.0%	0人 0.0%
軽費	0人 0.0%	0人 0.0%	0人 0.0%
サ高住	0人 0.0%	0人 0.0%	0人 0.0%
GH	0人 0.0%	0人 0.0%	0人 0.0%
特定	0人 0.0%	0人 0.0%	0人 0.0%
地密特定	0人 0.0%	0人 0.0%	0人 0.0%
老健	0人 0.0%	0人 0.0%	0人 0.0%
療養型・ 介護医療院	0人 0.0%	0人 0.0%	0人 0.0%
その他の 医療機関	0人 0.0%	0人 0.0%	0人 0.0%
特養	0人 0.0%	0人 0.0%	0人 0.0%
地密特養	0人 0.0%	0人 0.0%	0人 0.0%
その他	0人 0.0%	0人 0.0%	0人 0.0%
把握していない			0人 0.0%
合計	0人 0.0%	0人 0.0%	0人 0.0%

過去1年間の介護老人保健施設の入所及び退所の流れ

新規入所

0人

入所前	市区町村内	市区町村外	合計
自宅	0人 0.0%	0人 0.0%	0人 0.0%
住宅型有料	0人 0.0%	0人 0.0%	0人 0.0%
軽費	0人 0.0%	0人 0.0%	0人 0.0%
サ高住	0人 0.0%	0人 0.0%	0人 0.0%
GH	0人 0.0%	0人 0.0%	0人 0.0%
特定	0人 0.0%	0人 0.0%	0人 0.0%
地密特定	0人 0.0%	0人 0.0%	0人 0.0%
老健	0人 0.0%	0人 0.0%	0人 0.0%
療養型・ 介護医療院	0人 0.0%	0人 0.0%	0人 0.0%
特養	0人 0.0%	0人 0.0%	0人 0.0%
地密特養	0人 0.0%	0人 0.0%	0人 0.0%
その他	0人 0.0%	0人 0.0%	0人 0.0%
把握していない			0人 0.0%
合計	0人 0.0%	0人 0.0%	0人 0.0%

【老健】

0施設
定員0人

退所

0人

死亡
0人(0.0%)

居所変更

0人(0.0%)

変更後	市区町村内	市区町村外	合計
自宅	0人 0.0%	0人 0.0%	0人 0.0%
住宅型有料	0人 0.0%	0人 0.0%	0人 0.0%
軽費	0人 0.0%	0人 0.0%	0人 0.0%
サ高住	0人 0.0%	0人 0.0%	0人 0.0%
GH	0人 0.0%	0人 0.0%	0人 0.0%
特定	0人 0.0%	0人 0.0%	0人 0.0%
地密特定	0人 0.0%	0人 0.0%	0人 0.0%
老健	0人 0.0%	0人 0.0%	0人 0.0%
療養型・ 介護医療院	0人 0.0%	0人 0.0%	0人 0.0%
その他の 医療機関	0人 0.0%	0人 0.0%	0人 0.0%
特養	0人 0.0%	0人 0.0%	0人 0.0%
地密特養	0人 0.0%	0人 0.0%	0人 0.0%
その他	0人 0.0%	0人 0.0%	0人 0.0%
把握していない			0人 0.0%
合計	0人 0.0%	0人 0.0%	0人 0.0%

過去1年間の介護療養型医療施設・介護医療院の入所及び退所の流れ

新規入所

10人

入所前	市区町村内	市区町村外	合計
自宅	7人 70.0%	1人 10.0%	8人 80.0%
住宅型有料	0人 0.0%	0人 0.0%	0人 0.0%
軽費	0人 0.0%	0人 0.0%	0人 0.0%
サ高住	0人 0.0%	0人 0.0%	0人 0.0%
GH	0人 0.0%	0人 0.0%	0人 0.0%
特定	0人 0.0%	0人 0.0%	0人 0.0%
地密特定	0人 0.0%	0人 0.0%	0人 0.0%
老健	1人 10.0%	0人 0.0%	1人 10.0%
療養型・ 介護医療院	0人 0.0%	0人 0.0%	0人 0.0%
特養	0人 0.0%	1人 10.0%	1人 10.0%
地密特養	0人 0.0%	0人 0.0%	0人 0.0%
その他	0人 0.0%	0人 0.0%	0人 0.0%
把握していない			0人 0.0%
合計	8人 80.0%	2人 20.0%	10人 100.0%

【療養型等】

1施設
定員50人

退所

12人

死亡
↓
12人(100.0%)

居所変更

0人(0.0%)

変更後	市区町村内	市区町村外	合計
自宅	0人 0.0%	0人 0.0%	0人 0.0%
住宅型有料	0人 0.0%	0人 0.0%	0人 0.0%
軽費	0人 0.0%	0人 0.0%	0人 0.0%
サ高住	0人 0.0%	0人 0.0%	0人 0.0%
GH	0人 0.0%	0人 0.0%	0人 0.0%
特定	0人 0.0%	0人 0.0%	0人 0.0%
地密特定	0人 0.0%	0人 0.0%	0人 0.0%
老健	0人 0.0%	0人 0.0%	0人 0.0%
療養型・ 介護医療院	0人 0.0%	0人 0.0%	0人 0.0%
その他の 医療機関	0人 0.0%	0人 0.0%	0人 0.0%
特養	0人 0.0%	0人 0.0%	0人 0.0%
地密特養	0人 0.0%	0人 0.0%	0人 0.0%
その他	0人 0.0%	0人 0.0%	0人 0.0%
把握していない			0人 0.0%
合計	0人 0.0%	0人 0.0%	0人 0.0%

過去1年間の特別養護老人ホームの入所及び退所の流れ

新規入所

0人

入所前	市区町村内	市区町村外	合計
自宅	0人 0.0%	0人 0.0%	0人 0.0%
住宅型有料	0人 0.0%	0人 0.0%	0人 0.0%
軽費	0人 0.0%	0人 0.0%	0人 0.0%
サ高住	0人 0.0%	0人 0.0%	0人 0.0%
GH	0人 0.0%	0人 0.0%	0人 0.0%
特定	0人 0.0%	0人 0.0%	0人 0.0%
地密特定	0人 0.0%	0人 0.0%	0人 0.0%
老健	0人 0.0%	0人 0.0%	0人 0.0%
療養型・ 介護医療院	0人 0.0%	0人 0.0%	0人 0.0%
特養	0人 0.0%	0人 0.0%	0人 0.0%
地密特養	0人 0.0%	0人 0.0%	0人 0.0%
その他	0人 0.0%	0人 0.0%	0人 0.0%
把握していない			0人 0.0%
合計	0人 0.0%	0人 0.0%	0人 0.0%

【特養】

0施設
定員0人

退所

0人

死亡
0人(0.0%)

居所変更

0人(0.0%)

変更後	市区町村内	市区町村外	合計
自宅	0人 0.0%	0人 0.0%	0人 0.0%
住宅型有料	0人 0.0%	0人 0.0%	0人 0.0%
軽費	0人 0.0%	0人 0.0%	0人 0.0%
サ高住	0人 0.0%	0人 0.0%	0人 0.0%
GH	0人 0.0%	0人 0.0%	0人 0.0%
特定	0人 0.0%	0人 0.0%	0人 0.0%
地密特定	0人 0.0%	0人 0.0%	0人 0.0%
老健	0人 0.0%	0人 0.0%	0人 0.0%
療養型・ 介護医療院	0人 0.0%	0人 0.0%	0人 0.0%
その他の 医療機関	0人 0.0%	0人 0.0%	0人 0.0%
特養	0人 0.0%	0人 0.0%	0人 0.0%
地密特養	0人 0.0%	0人 0.0%	0人 0.0%
その他	0人 0.0%	0人 0.0%	0人 0.0%
把握していない			0人 0.0%
合計	0人 0.0%	0人 0.0%	0人 0.0%

過去1年間の地域密着型特別養護老人ホームの入所及び退所の流れ

新規入所

21人

入所前	市区町村内	市区町村外	合計
自宅	6人 28.6%	0人 0.0%	6人 28.6%
住宅型有料	2人 9.5%	0人 0.0%	2人 9.5%
軽費	0人 0.0%	0人 0.0%	0人 0.0%
サ高住	0人 0.0%	1人 4.8%	1人 4.8%
GH	2人 9.5%	0人 0.0%	2人 9.5%
特定	0人 0.0%	0人 0.0%	0人 0.0%
地密特定	0人 0.0%	0人 0.0%	0人 0.0%
老健	4人 19.0%	0人 0.0%	4人 19.0%
療養型・ 介護医療院	0人 0.0%	0人 0.0%	0人 0.0%
特養	0人 0.0%	0人 0.0%	0人 0.0%
地密特養	0人 0.0%	0人 0.0%	0人 0.0%
その他	3人 14.3%	3人 14.3%	6人 28.6%
把握していない			0人 0.0%
合計	17人 81.0%	4人 19.0%	21人 100.0%

【地密特養】

3施設
定員87人

退所

26人

死亡

18人(69.2%)

居所変更

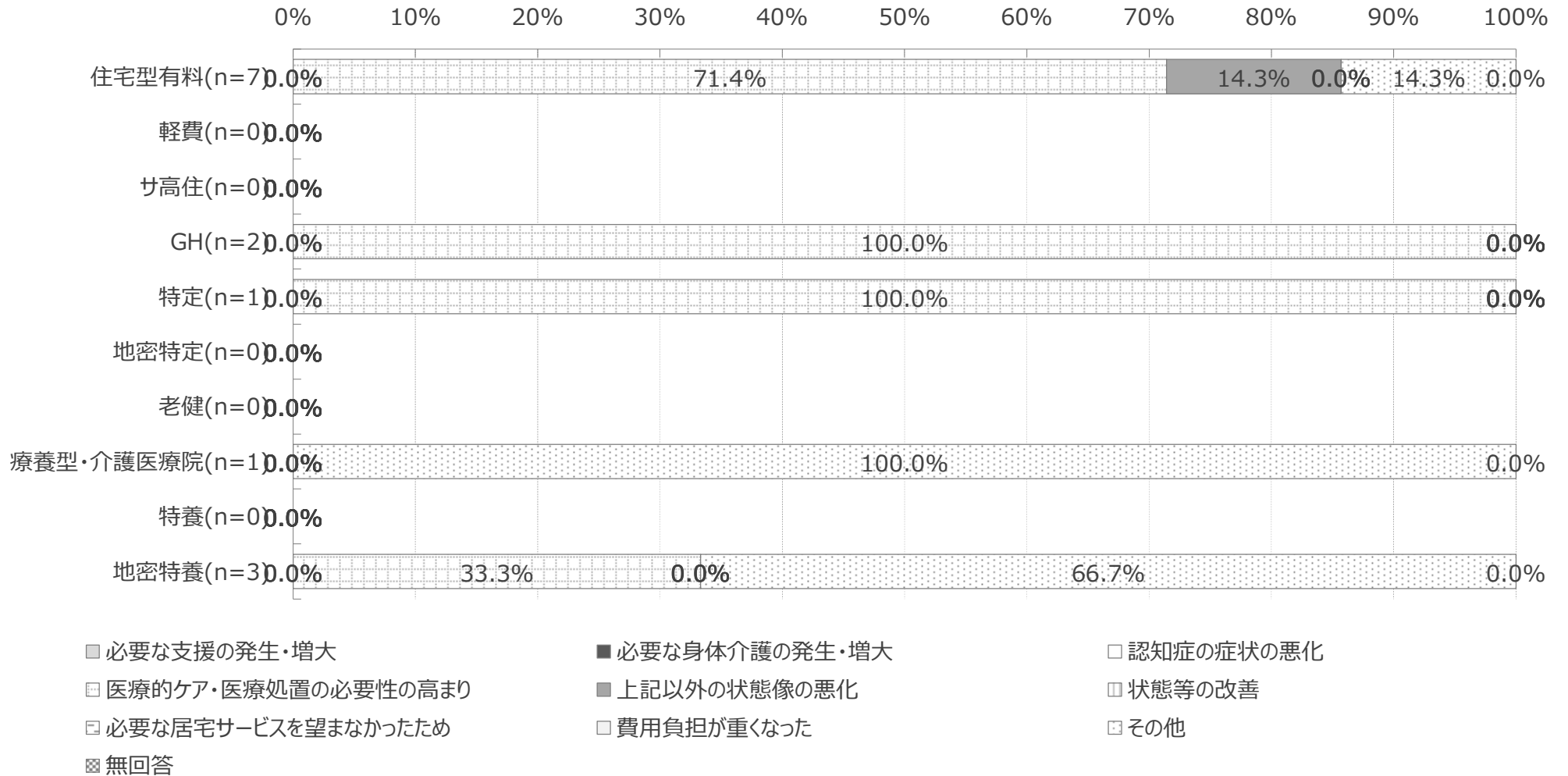
8人(30.8%)

変更後	市区町村内	市区町村外	合計
自宅	0人 0.0%	0人 0.0%	0人 0.0%
住宅型有料	0人 0.0%	0人 0.0%	0人 0.0%
軽費	0人 0.0%	0人 0.0%	0人 0.0%
サ高住	0人 0.0%	0人 0.0%	0人 0.0%
GH	0人 0.0%	0人 0.0%	0人 0.0%
特定	0人 0.0%	0人 0.0%	0人 0.0%
地密特定	0人 0.0%	0人 0.0%	0人 0.0%
老健	0人 0.0%	1人 12.5%	1人 12.5%
療養型・ 介護医療院	0人 0.0%	0人 0.0%	0人 0.0%
その他の 医療機関	3人 37.5%	0人 0.0%	3人 37.5%
特養	1人 12.5%	0人 0.0%	1人 12.5%
地密特養	2人 25.0%	0人 0.0%	2人 25.0%
その他	1人 12.5%	0人 0.0%	1人 12.5%
把握していない			0人 0.0%
合計	7人 87.5%	1人 12.5%	8人 100.0%

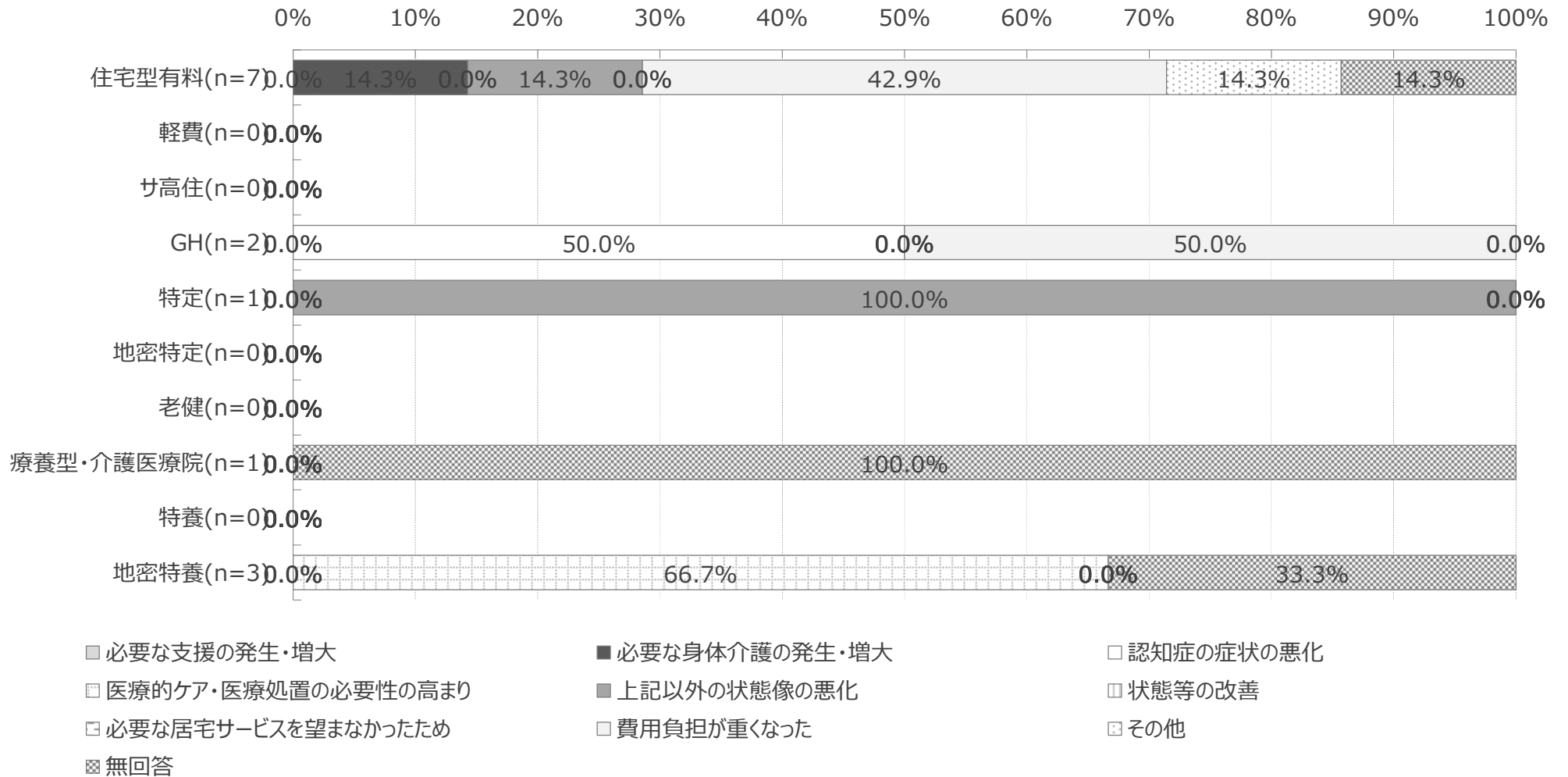
居所変更した人の要支援・要介護度

サービス種別	自立	支1	支2	介1	介2	介3	介4	介5	申請中	合計
住宅型有料	0人	0人	0人	3人	10人	4人	5人	5人	0人	27人
(n=7)	0.0%	0.0%	0.0%	11.1%	37.0%	14.8%	18.5%	18.5%	0.0%	100.0%
軽費	0人	0人	0人	0人	0人	0人	0人	0人	0人	0人
(n=0)	0.0%	0.0%	0.0%	0.0%	0.0%	0.0%	0.0%	0.0%	0.0%	0.0%
サ高住	0人	0人	0人	0人	0人	0人	0人	0人	0人	0人
(n=0)	0.0%	0.0%	0.0%	0.0%	0.0%	0.0%	0.0%	0.0%	0.0%	0.0%
GH	0人	0人	0人	0人	1人	3人	0人	1人	0人	5人
(n=2)	0.0%	0.0%	0.0%	0.0%	20.0%	60.0%	0.0%	20.0%	0.0%	100.0%
特定	0人	1人	0人	2人	3人	3人	6人	1人	0人	16人
(n=1)	0.0%	6.3%	0.0%	12.5%	18.8%	18.8%	37.5%	6.3%	0.0%	100.0%
地密特定	0人	0人	0人	0人	0人	0人	0人	0人	0人	0人
(n=0)	0.0%	0.0%	0.0%	0.0%	0.0%	0.0%	0.0%	0.0%	0.0%	0.0%
老健	0人	0人	0人	0人	0人	0人	0人	0人	0人	0人
(n=0)	0.0%	0.0%	0.0%	0.0%	0.0%	0.0%	0.0%	0.0%	0.0%	0.0%
療養型・介護医療院	0人	0人	0人	0人	0人	0人	0人	0人	0人	0人
(n=1)	0.0%	0.0%	0.0%	0.0%	0.0%	0.0%	0.0%	0.0%	0.0%	0.0%
特養	0人	0人	0人	0人	0人	0人	0人	0人	0人	0人
(n=0)	0.0%	0.0%	0.0%	0.0%	0.0%	0.0%	0.0%	0.0%	0.0%	0.0%
地密特養	0人	0人	0人	0人	0人	1人	6人	1人	0人	8人
(n=3)	0.0%	0.0%	0.0%	0.0%	0.0%	12.5%	75.0%	12.5%	0.0%	100.0%
合計	0人	1人	0人	5人	14人	11人	17人	8人	0人	56人
(n=14)	0.0%	1.8%	0.0%	8.9%	25.0%	19.6%	30.4%	14.3%	0.0%	100.0%

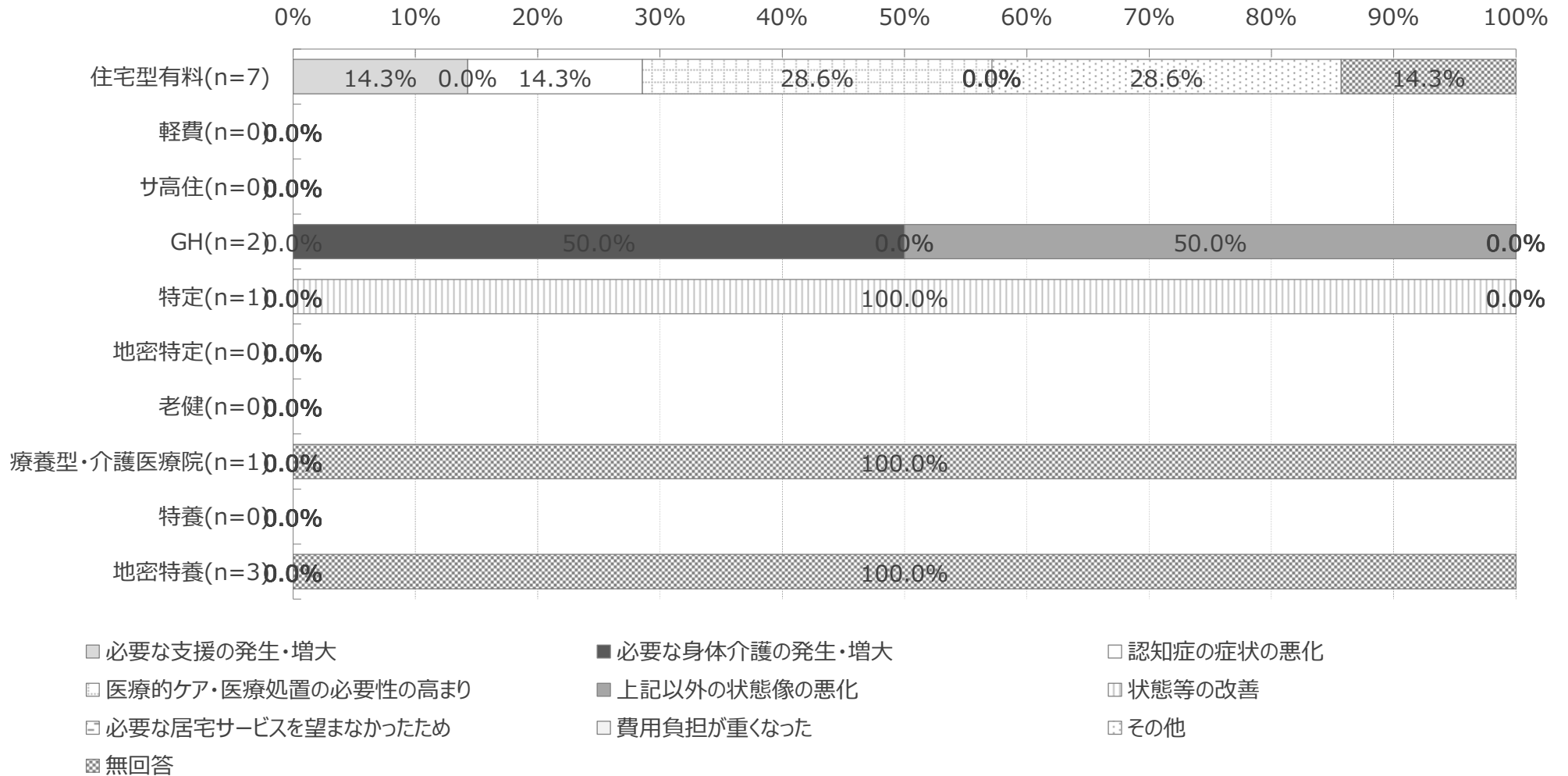
居所変更した理由（第1位）



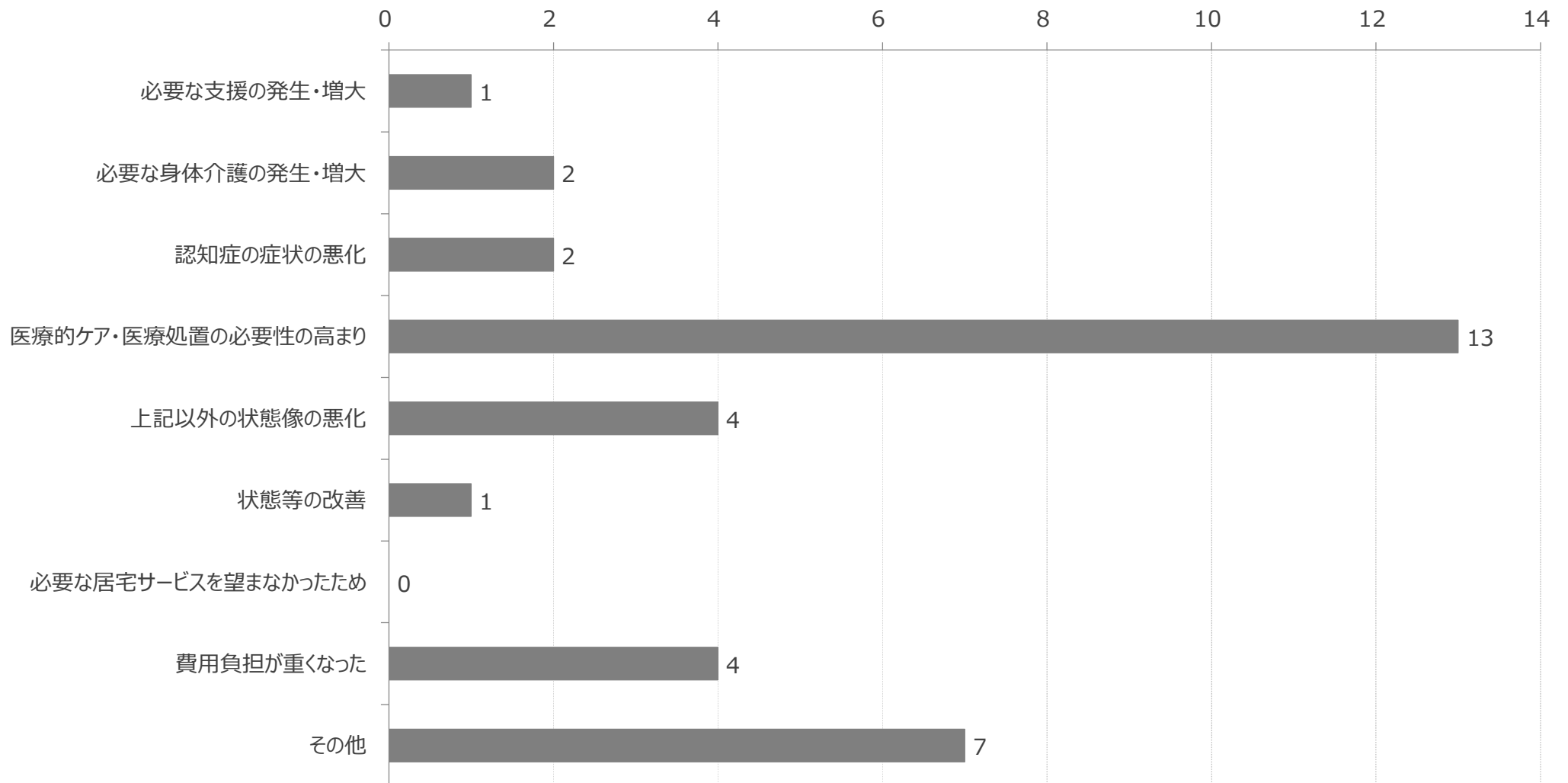
居所変更した理由（第2位）



居所変更した理由（第3位）



居所変更した理由（n=14、順位不問、複数回答）



受けている医療処置別の入所・入居者数

サービス種別	点滴の管理	中心静脈栄養	透析	ストマの処置	酸素療法	レスピレーター	気管切開の処置	疼痛の看護	経管栄養	モニター測定	褥瘡の処置	カテーテル	喀痰吸引	インスリン注射
住宅型有料	2人	0人	11人	0人	3人	0人	0人	0人	0人	0人	5人	2人	3人	7人
(n=7)	1.1%	0.0%	6.3%	0.0%	1.7%	0.0%	0.0%	0.0%	0.0%	0.0%	2.9%	1.1%	1.7%	4.0%
軽費	0人	0人	0人	0人	0人	0人	0人	0人	0人	0人	0人	0人	0人	0人
(n=0)	0.0%	0.0%	0.0%	0.0%	0.0%	0.0%	0.0%	0.0%	0.0%	0.0%	0.0%	0.0%	0.0%	0.0%
サ高住	0人	0人	0人	0人	0人	0人	0人	0人	0人	0人	0人	0人	0人	0人
(n=0)	0.0%	0.0%	0.0%	0.0%	0.0%	0.0%	0.0%	0.0%	0.0%	0.0%	0.0%	0.0%	0.0%	0.0%
GH	0人	0人	0人	0人	0人	0人	0人	0人	0人	0人	0人	0人	0人	0人
(n=2)	0.0%	0.0%	0.0%	0.0%	0.0%	0.0%	0.0%	0.0%	0.0%	0.0%	0.0%	0.0%	0.0%	0.0%
特定	0人	0人	0人	0人	2人	0人	0人	0人	0人	0人	1人	0人	0人	0人
(n=1)	0.0%	0.0%	0.0%	0.0%	3.4%	0.0%	0.0%	0.0%	0.0%	0.0%	1.7%	0.0%	0.0%	0.0%
地密特定	0人	0人	0人	0人	0人	0人	0人	0人	0人	0人	0人	0人	0人	0人
(n=0)	0.0%	0.0%	0.0%	0.0%	0.0%	0.0%	0.0%	0.0%	0.0%	0.0%	0.0%	0.0%	0.0%	0.0%
老健	0人	0人	0人	0人	0人	0人	0人	0人	0人	0人	0人	0人	0人	0人
(n=0)	0.0%	0.0%	0.0%	0.0%	0.0%	0.0%	0.0%	0.0%	0.0%	0.0%	0.0%	0.0%	0.0%	0.0%
療養型・介護医療院	2人	0人	0人	0人	1人	0人	0人	0人	11人	1人	2人	8人	20人	1人
(n=1)	5.1%	0.0%	0.0%	0.0%	2.6%	0.0%	0.0%	0.0%	28.2%	2.6%	5.1%	20.5%	51.3%	2.6%
特養	0人	0人	0人	0人	0人	0人	0人	0人	0人	0人	0人	0人	0人	0人
(n=0)	0.0%	0.0%	0.0%	0.0%	0.0%	0.0%	0.0%	0.0%	0.0%	0.0%	0.0%	0.0%	0.0%	0.0%
地密特養	2人	0人	2人	1人	3人	0人	0人	0人	2人	0人	2人	0人	5人	2人
(n=3)	2.4%	0.0%	2.4%	1.2%	3.6%	0.0%	0.0%	0.0%	2.4%	0.0%	2.4%	0.0%	6.0%	2.4%
合計	6人	0人	13人	1人	9人	0人	0人	0人	13人	1人	10人	10人	28人	10人
(n=14)	1.5%	0.0%	3.3%	0.3%	2.3%	0.0%	0.0%	0.0%	3.3%	0.3%	2.6%	2.6%	7.1%	2.6%

(注) 割合は各セルの人数を施設等ごとの入居・入所者数で除して算出しています。