

菊陽町

ごみの分け方・出し方

令和3年4月～



ごみ全般について	ごみの分別方法が変わります	P 1
	私たちにできる「3Rでごみ減量!」	P 2
	守ってください!! ごみ出しのマナー	P 3

ごみの分別区分について	燃やすごみ	P 4
	資源物A	P 5
	資源物CD	P 6
	資源物EFG	P 7
	資源物H	P 8
	資源物J	P 9
	不燃物	P 10
その他	特定品目・廃蛍光管・ 廃食用油	P 11
	粗大ごみ・ 家電リサイクルなど	P 12
	組合(環境工場等)の情報 (直接持ち込む場合等)	P 14
	50音別品目索引	P 16

その他	50音別品目索引	P 16
	拠点収集場所位置図	P 36

▶ ごみの分け方・出し方について

■ ホームページ ■

菊陽町 ごみ リサイクル情報

検索



ごみの分別方法が変わります

(令和3年4月1日～)

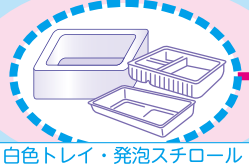
新ごみ処理施設（菊池環境工場クリーンの森合志）での発電（サーマルリサイクル）開始に対応するとともに、より分かりやすい「ごみ区分」とするため、次のとおり変更します。

(主な分別イメージ図)

プラスチック類について

R2年度まで

資源Ⅰ 白色トレイ・発泡スチロール



白色トレイ・発泡スチロール

資源Ⅱ プラスチック類



容器包装プラスチック

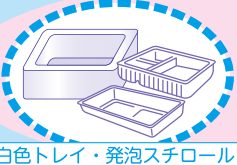


バケツ・洗面器
その他プラ

統合

R3年度から

資源Ⅲ 容器包装プラスチック



白色トレイ・発泡スチロール



容器包装
プラスチック

燃やすごみ



バケツ・洗面器
その他プラ





その他
燃やすごみ

移動

容器包装プラスチックとは・・・

食料品や日用品などの商品を買ったときに使われているプラスチック製の容器や包装物のことです。商品を使ったり取り出した後にいらなくなってしまいう物です。

容器包装プラスチックには  が付いています。

容器包装プラスチックの対象にならないものには、 は付いていません。

対象になるものでも商品のパッケージなどにまとめて書かれて、個々にマークが付いていない場合もありますのでご確認ください。(例：ペットボトルのキャップはラベルにまとめて表示されています。)

不燃物について

R2年度まで

不燃・埋立ごみ



資源B
小型金物・
小型廃家電



携帯電話




名称変更
統合

R3年度から

不燃物



不燃・埋立ごみ



小型金物・
小型廃家電



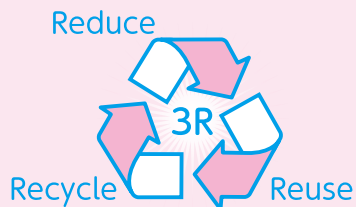
携帯電話

※「特定品目」乾電池・ボタン電池、スプレー缶(塗料以外)・カセットボンベ、ライター・チャッカマン、水銀体温計等は、不燃物の日に透明な袋に入れて出してください。・・・P11参照

■ 私たちにできる「3Rでごみ減量！」 ■

3Rってなに？

Reduce（リデュース：減らす）
Reuse（リユース：繰り返し使う）
Recycle（リサイクル：再資源化する）
への取り組みを
意識しましょう。



POINT
1

食材は 買いすぎない

買い物に行く時は、
メモを活用し、必要
なものだけ買うよう
にしましょう。



POINT
2

作りすぎない 食べ残さない

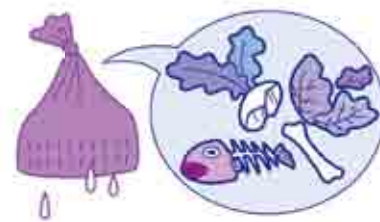
食材や作ってくれた人に
感謝し、食べ切ろう！
また、どうしても残った
おかずは冷凍に。



POINT
3

生ごみはギュッと ひとしぼり

生ごみの約8割は水分です。
乾いた生ごみは濡らさない
ように心がけ、
ごみに出す
前に絞りま
しょう。



POINT
4

生ごみを 堆肥にする

生ごみは堆肥化させるこ
とができます。
ライフスタイルに合った
方法を探してみましょう。
また、自家処理容器等の
購入補助を行っています。



POINT
5

マイバッグ・マイボトル を持参しよう

買い物の際はマイバッ
グを持参し、レジ袋は
断るように。
飲み物はマイボトルを
利用するように心がけ
ましょう。



POINT
6

紙類も正しく リサイクル

新聞や雑誌、チラシ
などの他にも封筒や
はがきなども
リサイクルできます。



POINT
7

資源物は「ごみ」 ではありません

資源物を正しくリサイクルすることで新しい製品
や原料として生まれ変わります。
きちんと分別し、
貴重な資源として
活かしましょう。



守ってください!! ごみ出しのマナー

1

きちんと分別する



他のごみと混ぜて
出さないように
しましょう。

2

決められた場所や
曜日を守る



決まりを守らない人がいると、
近隣の人に迷惑がかかります。
決まりを守って出しましょう。

3

ごみは収集日当日
朝8時30分までに出す



収集日の前日の夜などに出すと、
放火されたりカラスやネコに散らかされたりします。
必ず、収集日当日の朝8時30分
までにしましょう。

4

危険な物は
包んで出そう



ガラスや陶器の割れたもの、
カッターやカミソリの刃、はさみ、
包丁、串などは、必ず新聞
紙などで包んで出しましょう。

5

生ごみは
ひとしぼり
して水分を
カット



生ごみに含まれる水分は、収集
する時に重くて負担がかかるだ
けでなく、燃焼効率が悪くなり
ます。ごみ袋に入れる前に、ひと
しぼりして余分な水分を切って
おきましょう。

6

スプレー缶は、
中身を空
にしてから
出す



キャップを
ノズルに
押し込む

スプレー缶は、ごみとして出す
前に、商品に記載されている説
明をご覧ください、必ず中の気
体を抜いてから出しましょう。
収集車の火災の原因になります。

7

乾電池・ボタン電池・水銀体温
計・水銀式血圧計・ライター・
チャッカマン・スプレー缶・
練り朱肉は特定品目です。



特定品目はそれぞれ別の透明の袋に入
れて出してください。特に水銀体温計・
水銀血圧計は割れないように新聞紙な
どに包むか、ケースに入れたまま出
してください。

8

資源になる金属製の
箱や缶、びんの中身は
全部取り除いて
ください。



分
け
ば

資源



ま
ぜ
ば

ごみ



ごみの分別区分について

ごみ一時保管所に出せるごみ

燃やすごみ

(週2回)

指定袋に入れて出してください。

○台所ごみ、資源物の対象とならない紙・布類・プラスチック類が主な対象品目となります。

○木製品、枝類及び木片については、直径10cm以内、長さ50cm以内にして、必ず指定袋に入れてください。

○生ごみの堆肥化にご協力ください。(生ごみ処理器等の購入に補助をしています。)

台所ごみ	資源物の対象とならない紙・布類・革製品
<p>■代表的な品目</p> <p>料理くず、残飯、お茶がら、貝殻、固めた食用油（液体のままでは出せません）等</p>  <p>●出し方の注意 水切りは十分に。</p>	<p>■代表的な品目</p> <p>紙おむつ（汚物は取り除く）、汚れた紙や布、ぬいぐるみ、帽子、かばん、ベルト、衣類（わた・毛糸・羽毛の混入したもの）、くつ</p>  <p>●出し方の注意 金属類は、取り除く。</p>
木くず類	プラマークの付いていないプラスチック類、ビニール類など
<p>■代表的な品目</p> <p>木製の履物、木片、竹片、木製箱、木製製品等</p>  <p>●出し方の注意</p> <p>直径10cm以内のものを、長さ50cm以内に切断して袋に入れて出す。</p>	<p>■代表的な品目</p> <p>ラップ、食品用アルミホイル、カセットテープ、ビデオテープ、CD、長靴、ビニール手袋、ゴムホース、汚れたプラスチック容器、ゴム製品、ビニール製品</p> 

資源物 A

(月1回)

空かん・空びん（資源物A）

指定袋に入れて出してください。

- 空かん・空びんは、一緒の袋に入れてかまいません。
- 空かんも空びんも中をきれいに洗って出してください。
- 空びんのふたでプラスチック製のものは、「容器包装プラスチック類（資源物J）」へ。
金属製のふたは、「不燃物」へ出してください。
- 4リットル以上の空かん・空びんは「不燃物」に出してください。
- 割れたびんは、新聞紙などに包んで「不燃物」へ出してください。
- できるだけ地域の集団回収に出しましょう。

空 かん

■代表的な品目

ジュース缶、菓子缶、缶詰め缶、食用油缶、その他金属缶類



空 びん

■代表的な品目

ジュースびん、洋酒びん、ドリンクびん、有価物回収に出せない空びん等



●出し方の注意 中は、洗ってふたを外して出す。

※スプレー缶（塗料以外）・カセットボンベは令和3年4月から不燃物の日に「特定品目」として出して下さい。（P11参照）



資源物 C・D

(月1回)

新聞・折り込みチラシ (資源物C)

指定袋に入れて出してください。

○紐でくくって、ぬれないようにしてください。

○できるだけ地域の集団回収に出しましょう。

■代表的な品目

新聞紙、折り込みチラシ



●出し方の注意

十字にくくる。

ぬれたものは、資源として再利用できません。

乾かして出してください。

雑誌、本、その他の紙 (資源物D)

指定袋に入れて出してください。

○雑誌、本、包装紙、菓子箱、パンフレット等です。

○名刺サイズ以上の紙は、紙として出しましょう。

○金属やプラスチック類は、取り除いてください。

○光沢のある紙で、縦・横に破ってみて破れないフィルムコートされているものは、「燃やすごみ」に分別してください。ビニールを取り除き紙だけにすれば、「資源物D」となります。

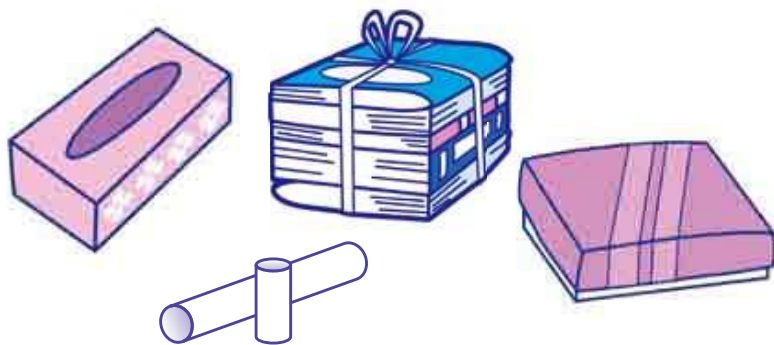
○汚れのついた紙、粉末洗剤の箱や蚊取り線香、石けんの箱など匂いのついた箱は、「燃やすごみ」に分別してください。

○できるだけ地域の集団回収に出しましょう。

■代表的な品目

雑誌、本、カタログ、包装紙、紙箱等

※ビニールを取り除き紙だけにすれば「資源物D」となります。



トイレットペーパーやラップの芯

●出し方の注意

十字にくくる。

小さい紙切れはそのまま指定袋に入れてもかまいません。

ぬれたものは、資源として再利用できません。乾かして出してください。

資源物 E・F・G

(月1回)

衣類（資源物 E）

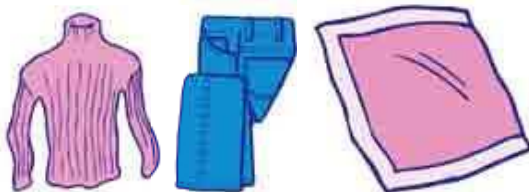
指定袋に入れて出してください。

○革製品、ビニール、毛糸・わた・羽毛が混入したものは、「燃やすごみ」に出してください。

○できるだけ地域の集団回収に出しましょう。

■代表的な品目 衣類、毛布、タオルケット

※わた・毛糸・
羽毛の混入し
たものは、
「燃やすごみ」へ



●出し方の注意

ぬれたものは、資源として再利用できません。乾かして出してください。

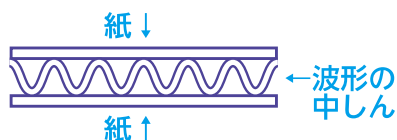
段ボール（資源物 F）

指定袋に入れて出してください。

○開いて、紐でくくって、袋に入る大きさに切って、袋に入れてください。

○できるだけ地域の集団回収に出しましょう。

■品目 段ボール



段ボールの断面図



●出し方の注意

ぬれたものは、資源として再利用できません。乾かして出してください。

牛乳パック類（資源物 G）

指定袋に入れて出してください。

○開いて、洗って、乾燥させてから、紐でくくって出してください。

○できるだけ回収している店舗や地域の集団回収に出しましょう。

○内側にアルミが貼ってあるもの、プラスチックのキャップ付きは紙としてリサイクルできないため「燃やすごみ」です。プラスチック部分を取り除けば「資源物G」として出せます。

■品目 牛乳パック、ジュース
などの紙パック



※食品・飲料用も対象になります。





●出し方の注意

はさみで切り開き、水洗いし、乾燥させて紐で十字にくくって出す。（原形のままでは、資源として再利用できません。）

ペットボトル(資源物H)


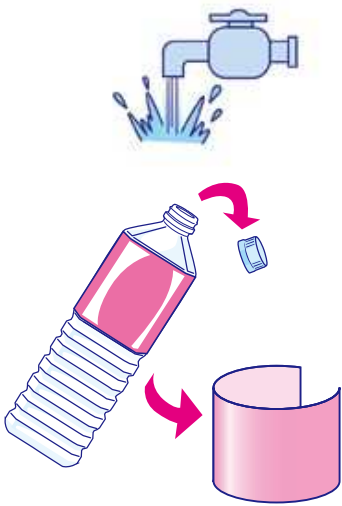
指定袋に入れて出してください。

-  マークがついているプラスチックボトルに限ります。
- 「ふた」と「ラベル」を取り外し、中を洗って出してください。
プラスチック製のふたとラベルは、「プラスチック類(資源物J)」
 (容器包装プラスチック) に出してください。
- できるだけ回収している店舗に出しましょう。
- 識別表示マークをよく確認して分別しましょう。
- できるだけ地域の集団回収に出しましょう。

ペットボトル (資源物H) ………  PET



このマークが
入ったもの
だけを出す


■代表的な品目  マークが付いていること		●出し方の注意 つぶしてもよい。 「ふた」と「ラベル」を外して、 中を洗って本体のみを出す。
飲料水	ジュース、水、お茶、等	
しょうゆ	しょうゆ	
しょうゆ加工品	めんつゆ、浅漬けの素、だしの素 等	
みりん風調味料	みりん、調理酒、赤酒 等	
食酢	穀物酢 等	
調味酢	すし酢、南蛮漬けの素、漬物酢、 らっきょ酢 等	
ドレッシングタイプ の調味料 (ノンオイル)	ノンオイルドレッシング 「オイル」の入っていないものに限ります。	

資源物 J

(週1回)

容器包装プラスチック類(資源物 J)

指定袋に入れて出してください。

-  マークの付いた容器包装（お菓子、冷凍食品の袋、弁当がら、洗剤・シャンプーなどのプラスチック製容器など）
- 汚れているものは、軽く洗って出してください。（汚れが取れないものは、「燃やすごみ」へ。）
- チューブ類・食用油の容器は、汚れが取れると対象となります。

容器包装プラスチックとは

プラスチック製の包装資材のことです。
容器包装プラスチックには、右記のプラマークが表示されています。

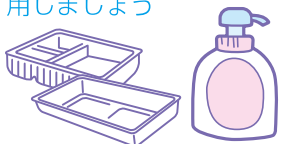


このマークが入ったものだけを出す

容器包装プラスチック対象品目


ボトル類・トレイ類

トレイ類はスーパー等のトレイ回収を優先的に利用しましょう



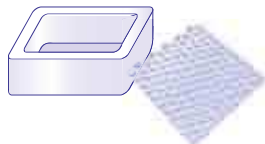
カップ・パック類

ふた等素材の異なるものは、外して出してください



発泡スチロール・緩衝材

大きい場合は割って出してください



袋類・キャップ・ラベル等

汚れが付いていないもののみ



出してはいけないもの・間違いやすいもの


バケツ・おもちゃ等



 マークがないプラスチック製品

「燃やすごみ」に出す


油のボトル等



汚れが落ちないもの汚れているもの

「燃やすごみ」に出す

ペットボトル等



 マークがついたペットボトルなど

「ペットボトル」に出す

ビニールホース、長靴



「燃やすごみ」に出す

CD、カセットテープ



「燃やすごみ」に出す

シリコン製品



「燃やすごみ」に出す

スポンジ



「燃やすごみ」に出す

上記の項目に注意して分別を行ってください

食品トレイ・発泡スチロール (資源物 J)

指定袋に入れて出してください。

- ラベルやシールは、なるべく取り除いてください。
- できるだけ回収している店舗に出しましょう。

代表的な品目

トレイ、
発泡スチロール



出し方の注意

軽く洗って汚れが取れないものは、「燃やすごみ」です。（食品が付着したままのものは資源として再利用できません）。

不燃物

(月1回)

■指定袋に名前を書いて出してください。

分別区分	代表的な品目	出し方の注意
ガラス	窓ガラス、板ガラス、耐熱ガラス（灰皿、レンジ容器、ポット、ガラス鍋など）、鏡など 	割れたものは紙に包んで「きけん」と書いて出してください。
陶磁器	茶碗、皿、湯呑み、植木鉢など 	割れたものは紙に包んで「きけん」と書いて出してください。
金属類 複合製品	金属製のびんのふた、傘、ヘルメット、ホットカーペットなど 	
小型金物	鍋、ヤカン、包丁、はりがねハンガー、スプーンなど 	指定袋に入らないものは粗大ごみへ。
小型廃家電	ガスコンロ、オーブントースター、電子レンジ、掃除機、炊飯器、携帯電話、パソコンなど 	指定袋に入らないものは粗大ごみへ。小型廃家電の電池・燃料は抜いてください。パソコン内のデータは排出者の責任において必ず消去してください。メーカーでの回収を希望される場合は各メーカーにお問い合わせください。

※令和7年4月から【電池類が取り外せない充電式小型家電製品】は「特定品目」で出してください。

パソコン等の小型廃家電の宅配回収 注意点

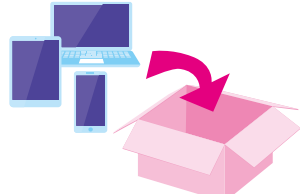
家庭で使用していたパソコン等の小型廃家電（約400品目）は、町と協定を結んだ協力事業者が希望した日時に自宅から回収を行っています。町民の皆様はパソコンが含まれる場合、無料でご利用いただけます。

1.お申し込み

希望日時に
回収!
最短翌日!



2.詰める



3.回収



パソコンが含まれない場合、段ボール1箱につき、費用が発生します。また、段ボールには、サイズ上限があります。

依頼方法や詳細は認定事業者である「リネットジャパンリサイクル(株)」のHPをご確認ください。(http://www.renet.jp)

電話：0570-085-800（受付時間：10時～17時）

特定品目 (廃乾電池・水銀体温計・ライター・スプレー缶など)

(月1回)

不燃物の回収日に、品目ごとに別々の透明な袋に入れて、不燃物の袋(黄色)とは別に
出してください。

■代表的な品目

廃乾電池・ボタン電池、水銀体温計・
水銀式血圧計、ライター・
チャッカマン、スプレー缶、練り朱肉



●出し方の注意

- ▶ 廃乾電池は家庭で使用したものに限りです。
- ▶ ボタン電池は必ず両面をセロハンテープで貼ってください。
- ▶ 充電用電池(リチウム電池)は家電量販店(回収協力店)の店頭回収をご利用ください。**※令和7年4月から「特定品目」で出すことができます。**
~~(町では回収できません)~~
- ▶ 水銀体温計、水銀式血圧計は割れないように新聞紙で包むか、ケースにそのまま入れて出してください。
- ▶ スプレー缶・カセットボンベはメーカーにより様々な形があるので、商品に記載されている仕様説明を必ず読み、風通しがよく火の気のない屋外で確実に中身を空にしてください。危険なので穴は開けないでください。
- ▶ 塗料用のスプレー缶は収集できません。
ただし、使い切っていることが確認できれば、環境美化センターに直接持ち込むことができます。

※ライター・チャッカマン、スプレー缶(塗料以外)・カセットボンベ、練り朱肉は、令和3年4月1日～。

※令和7年4月から「リチウムイオン電池(充電電池)等」と「電池類が取り外せない充電式小型家電製品」が「特定品目」に加わります。

廃蛍光灯

※拠点回収場所の地図は36ページ

拠点回収をしています。ごみカレンダーを確認して出してください。

○新聞紙等に包むか、元のケースに入れて割れないように工夫して出してください。
(中に入っている水銀等の有害物質の飛散を防止するため)

■代表的な品目

・廃蛍光灯(家庭で使用したものに限り)
※白熱・LED電球・割れた蛍光灯は、「不燃物」へ



●出し方の注意

割れないように工夫して出してください。

廃食用油

※拠点回収場所の地図は36ページ

油の容器やペットボトルなどに入れ、拠点回収場所へ持ち込んでください。

○家庭から出る使用済みのサラダ油や、賞味・消費期限切れの古い食用油を回収します。

- ・油は植物性のものに限り(植物性でも一部対象外のものもあります)。
- ・動物性の油は対象となりません。又、鉱物油(エンジンオイルなど)も対象となりません。
- ・油は液体状のものに限り。薬品で固めたものは回収の対象になりません。

【回収対象油】(通称サラダ油)

例) なたね油(キャノーラ油)、コーン油、ごま油、米油、大豆油、綿実油、
ひまわり油、落花生油、サフラワー油(べに花油)、オリーブ油

【回収対象外油】

例) 植物性…カカオ油、パーム油、植物性マーガリン、ドレッシング
動物性…ラード、バターなど

粗大ごみ

(月1回)

粗大ごみ

予約が必要です。1カ月間に1回。町収入証紙（粗大ごみシール）を粗大ごみに貼ってください。

○指定袋に入らないものや入ってもきちんと指定袋の口が結べないものは、「粗大ごみ」です。

粗大ごみの処理方法

- 1 事前の予約制ですので収集日の2日前までに環境生活課（電話：096-232-2114）に電話で申し込んでください（2日前が休日の場合は、その前日まで）。詳しくは、ごみ収集カレンダー、町ホームページをご覧ください。
- 2 町収入証紙（粗大ごみシール）を購入し貼り付けます。証紙が不足すると、収集されませんので、ご注意ください。※金額は、電話予約時にお尋ねください。
- 3 収集日の朝8：30までに自宅入り口などに出してください。委託業者が収集します。予約制のため収集時間は不明です。収集の立ち合いの必要はありません。委託業者による屋内からの拠出はできません。必ず屋外に出してください。

菊陽町粗大ごみシール





申込み等：菊陽町ごみカレンダー（粗大ごみ）をご覧ください。

粗大ごみシールは町ホームページに掲載の販売店で確認して購入してください。

※粗大ごみシールの台紙の色は、オレンジ色です。

粗大ごみの区分

可燃性	不燃性
<p>■代表的な品目</p> <p>木製タンス、テーブル、机、本棚、下駄箱、畳、じゅうたん、布団等</p>  <p>●出し方の注意</p> <p>幅1.5m、長さ3.0m、高さ1.0m以下のものが対象です。</p>	<p>■代表的な品目</p> <p>ストーブ、ファンヒーター、自転車、ステレオ、イス等</p>  <p>●出し方の注意</p> <ul style="list-style-type: none">▶乾電池、燃料は抜いて出す。指定袋にきちんと入るものは、「不燃物」で出してもよい。▶電動式自転車のバッテリーの処分は、販売店、処理業者などにご相談ください。▶ストーブ、ファンヒーターは、本体にも燃料が残らないようにしてください。▶自転車は防犯登録をしている場合、警察署等で防犯登録の解除をしてから出してください。

ごみ一時保管所に出せないごみ

家庭から一時的に大量に出たごみ

自分でクリーンの森合志または環境美化センターに持ち込むか、町が許可した一般廃棄物収集運搬業者に依頼する。※引っ越し、大掃除のごみ など

○町が許可した一般廃棄物収集運搬業者については、環境生活課にお問い合わせになるか、町ホームページをご覧ください。

事業活動で発生するごみ

自分でクリーンの森合志または環境美化センターに持ち込むか、町が許可した一般廃棄物収集運搬業者に依頼する。※店・事業所からの一般廃棄物（生ごみ、汚れた紙・布など）

家電リサイクル法に係る 4 品目

（ブラウン管テレビ・液晶式テレビ・プラズマ式テレビ、エアコン、冷蔵庫・冷凍庫、洗濯機・衣類乾燥機）

販売店が引き取ります。分解したら処理できません。

販売店の引き取り義務が無い物に限り回収します。



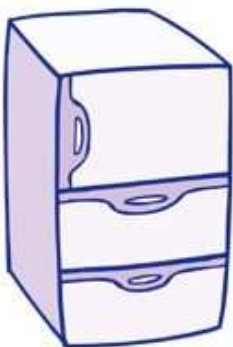
ブラウン管テレビ



液晶式テレビ・
プラズマ式テレビ



エアコン



冷蔵庫・冷凍庫



洗濯機



衣類乾燥機

○詳しくは、環境生活課（電話232-2114）にお問い合わせください。

販売店で引き取りができない物については、環境生活課にお申込みください。粗大ごみ収集日に回収します。収集日の2日前までにご連絡ください。（2日前が休日の場合は、その前日まで）	郵便局から家電リサイクル券を購入します。購入前に家電メーカー及び、テレビの型（例：15型）、冷蔵庫の容量（例：170リットル）を調べておいてください。	町収入証紙（粗大ごみシール）を販売店から購入し、家電に貼り付けます。 注意：家電リサイクル券は、貼り付けないでください。	収集日の朝8時30分までに敷地内の出入口付近に出してください。委託業者が収集します。
--	---	---	--

ごみを直接持ち込む場合

※指定袋や粗大ごみシールは不要です。

受付時間

[平 日] 午前 8:30～12:00
午後 1:00～ 5:00
[土 曜 日] 午前 8:30～12:00
※環境美化センターは、土曜日も休みになります。
[日曜日・祝日] 休み


処分手数料（消費税別）

環境工場に設置してある計量器による重さで判断します
(計量器は1の位を四捨五入して表示されます)
家庭内ごみ 40kg以下無料 50kgは250円
50kgを超えるときは10kg増すごとに50円追加
粗 大 ご み 10kg以下100円 以後10kgごとに100円加算
※事業所から出るごみは料金が異なります。

- ・直接搬入の際もきちんと分別して持込んでください。
- ・係員の指示に従ってください。

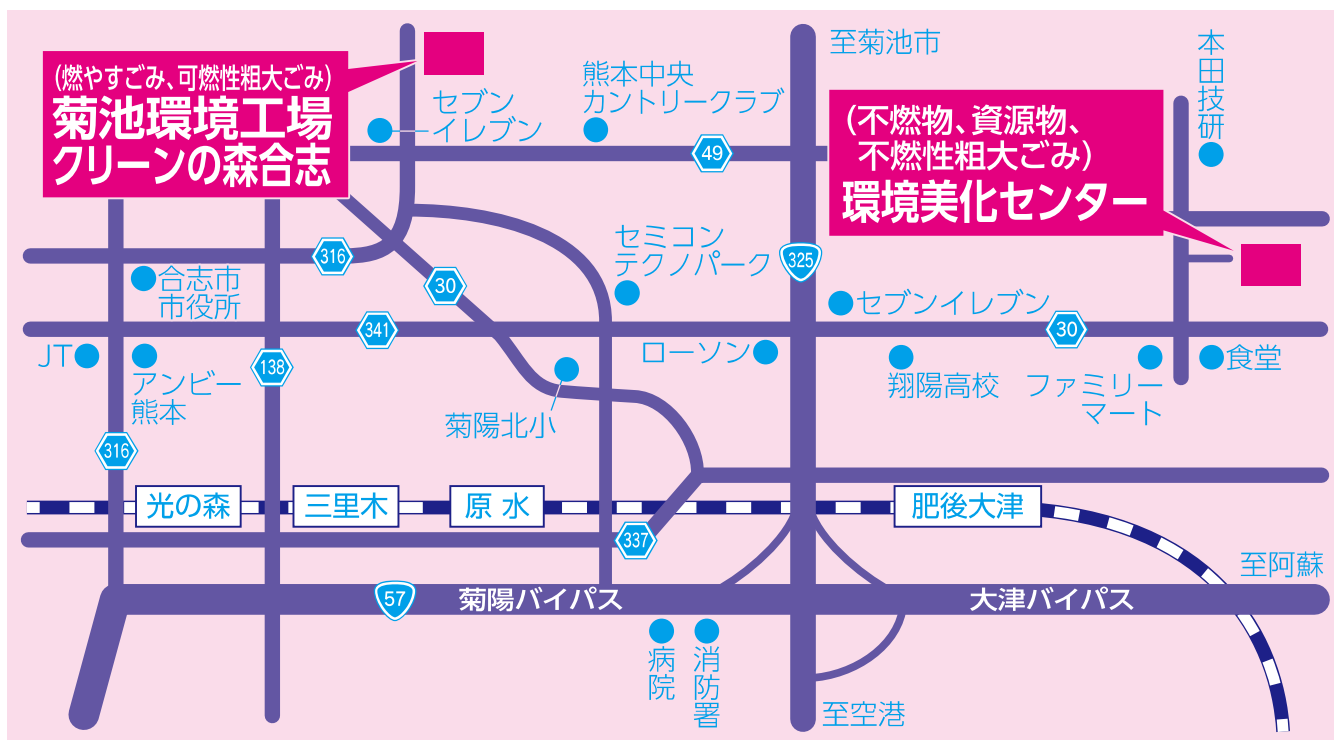
菊池環境工場クリーンの森合志 TEL 248-0330

- ▶ 燃やすごみ
- ▶ 粗大ごみ（可燃性）



環境美化センター TEL 293-1222

- ▶ 資源物
- ▶ 不燃物
- ▶ 粗大ごみ（不燃性）
- ▶ 廃蛍光管
- ▶ 特定品目（廃乾電池など）



搬入上のご注意

- (1) 各施設とも日曜日、休日、祝日は休みです。(環境美化センターは、土曜日も休みになります。) 但し、クリーンの森合志での月曜日の祝日は、通常どおりですが、ごみ収集カレンダーをご確認ください。
- (2) 各施設へ搬入の際は、所定の処分手数料が必要です。
- (3) 「粗大ごみ」、「資源物」、「不燃物」を混入して搬入するときは、最高3回の計量が必要です。
- (4) 搬入は、4t車以下に限ります。(ロングボディー車は除く)
- (5) クリーンの森合志で搬入可能な粗大ごみは、幅1.5m、長さ3.0m、高さ1.0m以下の物に限ります。

組合（環境工場等）で処理できないごみ

区 分		品 目 例	処理の方法
有害性のあるごみ		<ul style="list-style-type: none"> ・硫酸、硝酸等の劇薬類 ・殺虫剤、消毒剤等の農薬類 ・化学薬品類 ・その他有害性のあるもの 	その物を取り扱っている販売店、製造業者等に引き取ってもらうか、専門業者に処理を委託する。
危険性のあるごみ		<ul style="list-style-type: none"> ・日本刀 ・銃弾 ・バッテリー ・ガスボンベ（カセットコンロ用を除く） ・消火器（中身が入っていないものを除く） ・発煙筒及び花火（いずれも未使用のもの） ・その他危険性のあるもの 	
引火性のあるごみ		<ul style="list-style-type: none"> ・灯油 ・ガソリン ・軽油 ・混合油 ・重油 ・シンナー・廃油 ・オイル ・その他引火性のあるもの 	
特別管理一般廃棄物		<ul style="list-style-type: none"> ・感染性廃棄物等 	感染性廃棄物は、専門許可業者に処理を委託する。
そ の 他	ゴム等	<ul style="list-style-type: none"> ・廃ゴムタイヤ等 	その物を取り扱っている販売店、製造業者等に引き取ってもらうか、専門業者に処理を委託する。
	金属類	<ul style="list-style-type: none"> ・ドラム缶（中身が入っていないものを除く） ・自動車関係部品（走行性能に係らないものを除く） ・バイク ・シニアカー ・オイルヒーター ・オイルジャッキ ・農機具類（家庭で使われたものを除く） ・エンジン（走行用以外のものを除く） 	
	空かん類	<ul style="list-style-type: none"> ・有害性のあるものが入っていた空かん ・引火性のあるものが入っていた空かん ・その他、塗料等が入っていた空かん（中身が入っていないものを除く） 	
	木製品類	<ul style="list-style-type: none"> ・幅1.5m長さ3.0m高さ1.0mを超える木製品 ・板の厚さが10cmを超えるもの（動物の置物、囲碁盤、将棋盤等） 	
	木竹片	<ul style="list-style-type: none"> ・面の直径又は面の1辺の長さが10cmを超えるもの ・長さ3.0mを超えるもの 	
	動物の死がい	<ul style="list-style-type: none"> ・実験した動物 	
	畑山等のごみ	<ul style="list-style-type: none"> ・畑、山、庭等で生じた木の根、竹の根、ワラ等 	その物を取り扱っている販売店、製造業者等に引き取ってもらうか、専門業者に処理を委託する。又は、排出者自ら処理する。
	その他	<ul style="list-style-type: none"> ・砂利、土砂、石類 ・ボウリング用ボール 	
	家屋解体及び改造に係わるもの等	<ul style="list-style-type: none"> ・家屋解体及び改造等に係わる廃材類 ・石膏ボード ・耐火ボード ・断熱材 ・グラスウール ・ワラ ・カワラ ・スレート ・ブロック ・基礎石 ・コンクリート ・レンガ ・セメント ・その他ガレキ類 	
	産業廃棄物		産業廃棄物処理業者に処理を委託する。

50音別品目索引

あ
い

指定袋に入らない物や入ってもきちんと指定袋の口が結べないものは粗大ごみとなります。

品 目		分類区分	出し方のポイント
あ	I Hクッキングヒーター	不燃物	
	アイスクリームの カップ・ふた	紙製	燃やすごみ
		プラスチック製	資源 J
	アイスノン		燃やすごみ
	アイロン・アイロン台		不燃物
	あきかん	4ℓ未満	資源 A
		4ℓ以上	不燃物
	あきびん		資源 A
	アクセサリ	金属製	不燃物
		木製・プラスチック製	燃やすごみ
	アコーディオンカーテン		粗大 (不燃)
	アダプター		不燃物
	厚紙		資源 D
	油びん (食用)		不燃物
	雨具 (カッパ)		燃やすごみ
	雨戸	金属製	粗大 (不燃)
		木製	粗大 (可燃)
	編み機		不燃物
	網戸		粗大 (不燃)
	アルバム	プラスチック製	燃やすごみ
い	アルミサッシ戸		粗大 (不燃)
	アルミ箔の鍋		不燃物
	アルミホイル	食品用	燃やすごみ
		キッチン用	不燃物
	安全靴		不燃物
	アンテナ		不燃物
	石		×
	衣装ケース	紙製・プラスチック製	燃やすごみ
		金属製	不燃物
	いす	金属製	不燃物
		木製・プラスチック製	燃やすごみ
	板ガラス (窓ガラス等)		不燃物
	一輪車	作業用	粗大 (不燃)
		スポーツ用	不燃物
	一斗缶		不燃物
	犬小屋	木製・プラスチック製	燃やすごみ
	衣類		資源 E

指定袋に入らない物や入ってもきちんと指定袋の口が結べないものは粗大ごみとなります。

い
う
え
お

品 目		分類区分	出し方のポイント
い	衣類乾燥機		家電リサイクル
	イルミネーション		不燃物
	入れ歯		燃やすごみ
	インクカートリッジ		燃やすごみ
			できるだけ、販売店等の回収箱に入れてリサイクルにご協力ください。
う	植木鉢	プラスチック製	燃やすごみ
		陶器製	不燃物
	浮き輪		燃やすごみ
	腕時計		不燃物
	乳母車	かご	燃やすごみ
		土台	粗大（不燃）
	梅酒（果実酒）作り用のびん		不燃物
	家庭で梅酒や果実酒を作る際の、厚めのガラスで出来たびんです。		
エアーキャップ（緩衝剤）		資源J	
(例) 割れ物の梱包材など。			
え	エアコン	室内機・室外機	家電リサイクル
	SDカード（記録媒体）		不燃物
	枝類		燃やすごみ
	MD・MDプレイヤー		不燃物
	エレクトーン（電子オルガン）		粗大（不燃）
	エンジン		×
	販売店、処理業者、スクラップ業者などに、ご相談ください。		
	塩素系漂白剤 等容器	プラスチック製	資源J
	延長コード		不燃物
	鉛筆削り器 （電動式・ハンドル式）	本体	不燃物
		ダストボックス	燃やすごみ
	鉛筆削り器 （手動式：ハンドルなし）	プラスチック製	燃やすごみ
		金属製	不燃物
お	オアシス（生花用吸水スポンジ）		燃やすごみ
	オイル・オイル缶		×
	販売店、処理業者、スクラップ業者などに、ご相談ください。オイル缶は、使い切っていることが確認できれば、環境美化センターに直接持ち込むことが出来ます。		
	オイルジャッキ		×
	販売店、処理業者、スクラップ業者などに、ご相談ください。		
	オイルヒーター		×
	販売店、処理業者、スクラップ業者などに、ご相談ください。		
	応接セット	木製	粗大（可燃）
	金属製は、「粗大ごみ（不燃性）」です。		
	オーブントースター		不燃物
	屋外灯（ガーデンライト）		不燃物
	桶	金属製	不燃物
		木製・プラスチック製	燃やすごみ
	おしゃぶり		燃やすごみ
	おたま	金属製	不燃物
		木製・プラスチック製・シリコン製	燃やすごみ
	お茶がら		燃やすごみ
	水を切って、出してください。生ごみの堆肥化にご協力ください。		
お盆	金属製	不燃物	
	木製・プラスチック製	燃やすごみ	
金属などの付属品は、取り除いて出してください。			
おまる	プラスチック製	燃やすごみ	
汚物は、取り除いて洗って出してください。			
おむつ・おむつカバー		燃やすごみ	
汚物は、取り除いて出してください。			



指定袋に入らない物や入ってもきちんと指定袋の口が結べないものは粗大ごみとなります。

品 目		分類区分	出し方のポイント	
お	おもちゃ	金属製	不燃物	乾電池は、取り除いて出してください。リチウム電池は、販売店の回収箱に入れてください。
		プラスチック製金属の付属品なし	燃やすごみ	
		プラスチック製金属の付属品あり	不燃物	乾電池は、取り除いて出してください。リチウム電池は、販売店の回収箱に入れてください。金属などの付属品を取り除いたものは、「燃やすごみ」です。
		木製	燃やすごみ	金属などの不燃物は、なるべく取り外してください。
オルガン		粗大 (不燃)		
温度計		不燃物	水銀式は、特定品目となります。新聞紙等で包んで「きけん」と書き、「不燃物」の日に指定袋とは別に厚めの透明ポリ袋に入れるか、ポリ袋を二重にするなど割れた時に水銀が外に出ないように工夫してください。割れたものも同じ扱いです。	
か	カーテン		資源 E	指定袋に入る大きさに切って、出してください。
	カーテンレール	金属製	不燃物	自分で、取り外しや取り替えをしたものに限ります。業者に依頼した場合は、業者に引き取ってもらってください。指定袋に入らないものは、「粗大ごみ (不燃性)」です。
	カーオーディオ		不燃物	自分で、取り外しや取り替えをしたものに限ります。業者に依頼した場合は、業者に引き取ってもらってください。
	カーナビゲーション (通称カーナビ)		不燃物	自分で、取り外しや取り替えをしたものに限ります。業者に依頼した場合は、業者に引き取ってもらってください。
	カーペット		燃やすごみ	1 m以内に切って出してください。指定袋に入らないものは「粗大ごみ (可燃性)」です。
	カーボン紙・ノーカーボン紙		燃やすごみ	
	貝殻		燃やすごみ	
	懐中電灯		不燃物	乾電池は、取り除いて出してください。
	買い物袋 (レジ袋等)	プラマークあり	資源 J	汚れの付いたものは、「燃やすごみ」です。
		プラマークなし	燃やすごみ	
	カイロ		燃やすごみ	
	家屋解体及び改造等に係る廃材		×	処理業者にご相談ください。
	化学ぞうきん		燃やすごみ	
	化学薬品		×	販売店、処理業者などに、ご相談ください。
	鏡		不燃物	新聞紙等で包み、[きけん] と書いて出してください。
	額縁	木製・プラスチック製	燃やすごみ	金属などの付属品は、取り除いて出してください。ガラスの部分は「不燃物」です。
		金属製	不燃物	
	傘		不燃物	傘の持ち手の部分がごみ袋からはみ出る場合は、ごみ袋の口を結びそのまま出してください。
	菓子缶 (小型の物)		資源 A	4ℓ缶までです。4ℓを超えるものは、「不燃物」です。
	加湿器		不燃物	
	菓子箱	紙製	資源 D	食べ物が付着したものは、「燃やすごみ」です。プラスチック類は、取り除いて出してください。指定袋の口を強く縛るなど、雨にぬれない工夫をしましょう。
		プラスチック製	資源 J	食べ物の汚れは、落として出してください。
	ガス給湯器		不燃物	
	ガスコンロ		不燃物	乾電池は、取り除いて出してください。指定袋に入らないものは、「粗大ごみ (不燃性)」です。
	ガスコンロのパネル	アルミ製	不燃物	汚れの取れないものは、「燃やすごみ」です。
	ガステーブル		不燃物	指定袋に入らないものは、「粗大ごみ (不燃性)」です。
	ガスボンベ (プロパンガス用)		×	ガス取扱店にご相談ください。大きさは関係ありません。
	ガスレンジ		不燃物	指定袋に入らないものは、「粗大ごみ (不燃性)」です。
	カセットテープ	本体・ケース	燃やすごみ	
	カセットデッキ		不燃物	乾電池は、取り除いて出してください。リチウム電池は、販売店の回収箱に入れてください。
	カセットボンベ (卓上用)		特定品目	商品に記載されている使用説明を必ずご覧いただき、風通しが良く火の気のない屋外で、確実に中身を空にしてください。透明のポリ袋などに入れて「不燃物」の日に指定袋とは別に出してください。
	ガソリン		×	販売店、処理業者などに、ご相談ください。
	カタログ		資源 D	指定袋の口を強く縛るなど、雨にぬれない工夫をしましょう。できるだけ、地区の集団回収に出してください。ビニール加工をしてあるページは、「燃やすごみ」です。

お
か


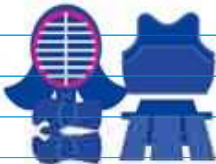
指定袋に入らない物や入ってもきちんと指定袋の口が結べないものは粗大ごみとなります。

品 目		分類区分	出し方のポイント	
か	カッターナイフ	不燃物	刃の部分を、新聞紙等で包んで出してください。刃のみを出す場合も、新聞紙等で包み〔きけん〕と書いて、「不燃物」です。	
	カップめん容器・ふた・包装フィルム	資源J	容器・ふたは、軽く洗って出してください。汚れの取れないものは、「燃やすごみ」です。	
	蚊取線香の箱	紙製	燃やすごみ	香りが付いた紙は、紙として再生出来ないため、「燃やすごみ」です。
	かばん	革製・ビニール製	燃やすごみ	金属は、なるべく取り外して出してください。外した金属は、「不燃物」です。
		プラスチック製	燃やすごみ	金属などの付属品は、取り除いて出してください。付属品が取り除けないものは「不燃物」です。
	画びょう		不燃物	新聞紙等で包み、〔きけん〕と書いて出してください。
	花びん	金属製	不燃物	
		陶器・ガラス製	不燃物	新聞紙等で包んで、出してください。
		プラスチック製	燃やすごみ	
	釜		不燃物	汚れているものは、洗って出してください。
	鎌		不燃物	刃の部分を、新聞紙等で包んで出してください。
	紙おむつ		燃やすごみ	汚物は、取り除いて出してください。
	紙コップ		燃やすごみ	軽く洗って出してください。内側に防水加工がしてあるので「燃やすごみ」です。
	カミソリ		不燃物	新聞紙等で包み、〔きけん〕と書いて出してください。
	紙パック（飲料用）		資源G	洗って、開いて、乾燥させて出してください。内側にアルミが貼ってあるものやプラスチックのキャップがついているもの、汚れがひどいものは「燃やすごみ」です。プラスチックを取り除けば「資源G」として出せます。
	紙袋	防水加工あり	燃やすごみ	
		防水加工なし	資源D	指定袋の口を強く縛るなど、雨にぬれない工夫をしましょう。
	カメラ		不燃物	乾電池は、取り除いて出してください。リチウム電池は、販売店の回収箱に入れてください。
	カラーボックス	木製	燃やすごみ	指定袋に入らないものは、「粗大ごみ（可燃性）」です。
	カラオケ		不燃物	家庭用に限ります。指定袋に入らないものは、「粗大ごみ（不燃性）」です。
	カラオケテープ		燃やすごみ	
	ガラス屑（窓ガラス等）		不燃物	新聞紙等で包み、〔きけん〕と書いて出してください。
	ガラスコップ		不燃物	新聞紙等で包み、〔きけん〕と書いて出してください。
	刈払機	エンジン式	→	販売店、処理業者、スクラップ業者などに、ご相談ください。家庭で使われたもので、燃料を使い切っていることが確認できれば、直接搬入に限り、環境美化センターで受け入れます。
		電気式	粗大（不燃）	バッテリーは「適正処理困難物」で 令和7年4月からバッテリーは「特定品目」です。
	刈払機の刃	金属製	不燃物	新聞紙等で包み、〔きけん〕と書いて出してください。
		ナイロン製	不燃物	
	がれき		×	個人が搬入されるものについても、受け入れ出来ません。処理業者にご相談ください。
	革靴		燃やすごみ	
	革ジャンパー		燃やすごみ	
瓦		×	交換する際に、施工業者に引き取ってもらってください。処分だけの場合は処理業者にご相談ください。	
換気扇（家庭用）		不燃物	自分で、取り外しや取り替えをしたものに限ります。業者に依頼した場合は、業者に引き取ってもらってください。	
換気扇カバー	アルミ製	不燃物		
	プラスチック製	燃やすごみ		
缶切り器		不燃物		
感熱紙		燃やすごみ	（例）ファックス用紙、レシートなど。	
乾燥機（食器用など、衣類乾燥機以外のもの）		不燃物	衣類乾燥機は、家電リサイクル対象品目です。指定袋に入らないものは、「粗大ごみ（不燃性）」です。	
乾燥剤		燃やすごみ		
缶詰の缶・ふた		資源A	中身を出して、洗って出してください。できるだけ、地区の集団回収に出してください。	
乾電池		特定品目	透明のポリ袋などに入れて、「不燃物」の日に指定袋とは別に出してください。できるだけ、販売店の回収箱に入れてください。	

品 目		分類区分	出し方のポイント
き	キーボード（楽器）		不燃物
	キーボード（パソコンの付属品）		不燃物 パソコンをリサイクルに出す時に、なるべく一緒にメーカー等に出してください。
	キーホルダー		不燃物
	木くず		燃やすごみ 日曜大工に限ります。直径10 cm以下、長さ50 cm以下にして、必ず指定袋に入れて出してください。
	ギター	木製	粗大（可燃） アコースティックギター、クラシックギターなど。
	木づち		燃やすごみ
	キッチンパック		燃やすごみ
	木の根		× 自ら処理できない場合は、処理業者に、ご相談ください。
	着物		資源E できるだけ、地区の集団回収に出してください。
	脚立	金属製	不燃物 指定袋に入らないものは、「粗大ごみ（不燃性）」です。
		木製	燃やすごみ 指定袋に入らないものは、「粗大ごみ（可燃性）」です。
	キャップ・ふた	金属製	不燃物
		プラスチック製	資源J プラマークがついているものに限り。プラマークのないものは「燃やすごみ」です。
	キャリーバッグ		不燃物 指定袋に入らないものは、「粗大ごみ（不燃性）」です。
	急須	金属製	不燃物
		陶器製	不燃物 新聞紙等に包んで、出してください。
	牛乳パック	紙製	資源G 洗って、開いて、乾燥させて出してください。できるだけスーパーなどの回収ボックスに出してください。※プラスチックのキャップ付きは紙としてリサイクルできないため、「燃やすごみ」です。プラスチック部分を取り除けば「資源G」として出せます。
	牛乳びん	ガラス製	資源A 中を洗って、出してください。
	教科書		資源D 指定袋の口を強く縛るなど、雨にぬれない工夫をしましょう。ビニール加工をしてあるページは、「燃やすごみ」です。できるだけ、地区の集団回収に出してください。
	鏡台		粗大（可燃）
金庫	耐火金庫	→ 販売店、処理業者、スクラップ業者などに、ご相談ください。 ※家庭で使われていたものであれば、直接搬入に限り、環境美化センターで受け入れます。	
	手提げ	不燃物	
空気入れ	金属製	不燃物	
	プラスチック製	燃やすごみ 製品自体、すべてがプラスチック製のものは、「燃やすごみ」です。	
空気清浄機		不燃物 指定袋に入らないものは、「粗大ごみ（不燃性）」です。	
クーラーバッグ		燃やすごみ	
クーラーボックス	金属製	不燃物	
	プラスチック製	燃やすごみ 金属などの付属品は、取り除いて出してください。 ※金属部分が取り外せないものは「不燃物」です。指定袋に入らないものは「粗大ごみ」です。	
釘		不燃物 新聞紙等で包み、[きけん]と書いて出してください。	
草		燃やすごみ 土を落として、乾燥させてから出してください。なるべく、土に埋めるなどして堆肥化してください。	
串	金属製	不燃物 新聞紙等で包み、[きけん]と書いて出してください	
	竹製	燃やすごみ 新聞紙等で、包んで出してください。	
櫛	金属製	不燃物	
	プラスチック製・木製	燃やすごみ	
薬		燃やすごみ 使い切ることができなかった飲薬や塗薬など。 ※容器が「燃やすごみ」以外のごみ区分になる場合は、容器から薬を出して、薬のみ「燃やすごみ」に出してください。容器はそれぞれのごみ区分で出してください。	
靴	革製・ゴム製・プラスチック製	燃やすごみ	
	安全靴	不燃物	
靴下		燃やすごみ	
クッション		燃やすごみ	

20

指定袋に入らない物や入ってもきちんと指定袋の口が結べないものは粗大ごみとなります。

品 目		分類区分	出し方のポイント
く け こ	グラスウール（断熱材）	×	処理業者にご相談ください。
	クリアフォルダー	燃やすごみ	
	クリスタルガラス（灰皿等）	不燃物	
	車いす	粗大（不燃）	
	車の部品	→	販売店、処理業者、スクラップ業者などに、ご相談ください。走行性能に係らない用品など（カーオーディオ、カーナビゲーション、カースピーカー、ドライブレコーダー、レーダー探知機、車内マット、車内アクセサリ、車載用キャリアなど）はそれぞれのごみ区分で指定袋に入れて出せます。
	グローランプ（点灯管）	不燃物	
	くん煙殺虫剤容器（バルサンなど）	プラスチック製	資源 J
		金属製	不燃物
	蛍光管	廃蛍光管	割れないように、新聞紙等に包んで拠点回収場所に出してください。なるべく、販売店の回収箱へ入れてください。※割れたものは「不燃物」です。
	蛍光灯の傘	プラスチック製	燃やすごみ
		金属製	不燃物
	蛍光灯の本体部分	不燃物	指定袋に入らないものは、「粗大ごみ（不燃性）」です。
	珪藻土マット	不燃物	指定袋に入らないものは、「粗大ごみ（不燃性）」です。
	携帯電話	不燃物	蛍光管を取り付けるところです。
	携帯用音楽プレイヤー	不燃物	なるべく販売店に引き取ってもらってください
	軽油	×	（例）iPod、ウォークマン。乾電池は、取り除いて出してください。リチウム電池は、販売店の回収箱に入れてください。
	計量器	金属製・プラスチック製	不燃物
	ゲーム機	不燃物	乾電池は、取り除いて出してください。リチウム電池は、販売店の回収箱に入れてください。
	ゲーム機のソフト	カートリッジ・MO・SDタイプ	不燃物
		CDタイプ	燃やすごみ
	劇薬類	×	製品の一部に金属が使われているものは、「不燃物」です。カートリッジタイプは中の基板に金属が使われているため、「不燃物」です。
こ	化粧品の容器	ガラス製	資源 A
		プラスチック製	資源 J
	下駄箱	木製	燃やすごみ
	ケチャップ容器	プラスチック製	燃やすごみ
	血圧計	水銀式	特定品目
		電子式	不燃物
	玄関マット	燃やすごみ	割れないように買った時の容器に入れるか、新聞紙等で包んで「きけん」と書き、「不燃物」の日に、指定袋とは別に、厚めの透明ポリ袋に入れるか、ポリ袋を二重にするなど、割れたときに水銀が外に出ないような工夫をして出してください。割れたものも同じ取扱いです。
	原付バイク	×	乾電池は取り外して出してください。リチウム電池は、販売店の回収箱に入れてください。
	剣道の防具	竹刀（竹・カーボン製）	粗大（可燃）
		面	不燃物
		胴・こて	燃やすごみ
	鍵盤ハーモニカ	不燃物	
	工具類（家庭用）	不燃物	
	コード	不燃物	
	コーヒーマーカー	不燃物	

指定袋に入らない物や入ってもきちんと指定袋の口が結べないものは粗大ごみとなります。

品 目		分類区分	出し方のポイント
こ	黒板	燃やすごみ	指定袋に入らないものは、「粗大ごみ（可燃性）」です。
	ござ	燃やすごみ	指定袋に入らないものは、「粗大ごみ（可燃性）」です。
	こたつ	粗大（可燃）	
	こたつ板	粗大（可燃）	
	コップ	紙製	燃やすごみ
		ガラス製・陶器製	不燃物
		金属製	不燃物
		プラスチック製	燃やすごみ
	ゴム製品	手袋	燃やすごみ
		ホース	燃やすごみ
		マット	燃やすごみ
	米びつ	金属製	不燃物
		プラスチック製	燃やすごみ
	米袋	紙製	資源D
		プラマークありプラスチック製	資源J
		プラマークなしプラスチック製	燃やすごみ
	ゴルフ道具	靴	不燃物
		クラブ	不燃物
		バッグ	粗大（不燃）
		ボール	燃やすごみ
	コンクリート	×	
	混合油	×	販売店、製造業者、処理業者などにご相談ください。
	コンセントプラグ	不燃物	
	コンビニ弁当の容器	資源J	軽く洗い流して、出してください。汚れが落ちないものは、「燃やすごみ」です。
	梱包材（紙とエアークッションの圧着物）	資源J	
	コンポ	不燃物	
	コンロのパネル	アルミ製	不燃物
			（例）コンロ周りの汚れ防止のパネルなど。汚れが取れないものは、「燃やすごみ」です。
さ	サーフボード	粗大（可燃）	
	座椅子	不燃物	指定袋に入らないものは、「粗大ごみ（不燃性）」です。
	酒パック	紙製	資源G
	酒びん		資源A
	雑誌	ビニール等付着あり	燃やすごみ
		ビニール等付着なし	資源D
	殺虫剤	×	販売店、処理業者などに、ご相談ください。
	殺虫スプレーの缶	特定品目	商品に記載されている使用説明を必ずご覧いただき、風通しが良く火の気のない屋外で、確実に中身を空にしてください。透明のポリ袋などに入れて「不燃物」の日に指定袋とは別に出してください。
	座布団	燃やすごみ	
	皿洗い機・食器洗い機	不燃物	指定袋に入らないものは、「粗大ごみ（不燃性）」です。
	皿	金属製	不燃物
		陶器製	不燃物

こ
さ

指定袋に入らない物や入ってもきちんと指定袋の口が結べないものは粗大ごみとなります。

品 目		分類区分	出し方のポイント
さ 皿	木製・プラスチック製	燃やすごみ	
	ざる類	金属製	不燃物
		竹製・プラスチック製	燃やすごみ
	三脚	不燃物	指定袋に入らないものは、「粗大ごみ（不燃性）」です。
	サンダル	ゴム製・プラスチック製	燃やすごみ
	残飯	燃やすごみ	水切りをしてください。生ごみの堆肥化にご協力ください。
し	三輪車（子ども用）	不燃物	指定袋に入らないものは、「粗大ごみ（不燃性）」です。
	CD・CDケース	燃やすごみ	
	CDラジカセ	不燃物	乾電池は、取り除いて出してください。リチウム電池は、販売店の回収箱に入れてください。
	シート	燃やすごみ	1m四方以内に切って出してください。（例）ビニール製・ゴム製・布製など可燃性のもの
	シーリング材 容器	紙製・プラスチック製	燃やすごみ
		金属製	不燃物
	シーリング ライト	LED・白熱電球型	不燃物
		蛍光管型	不燃物
	磁気マットレス	不燃物	指定袋に入らないものは、「粗大ごみ（不燃性）」です。
	磁石	不燃物	
	下着類	燃やすごみ	
	下敷き	プラスチック製	燃やすごみ
	七輪	不燃物	
	室内物干し	金属製	指定袋に入らないものは、「粗大ごみ（不燃性）」です。
	自転車	人力型	粗大（不燃）
		電動補助型	粗大（不燃）
	自転車等空気入れ	金属製・プラスチック製	不燃物
	自動車関係部品	→	販売店、処理業者、スクラップ業者などに、ご相談ください。走行性能に係らない用品など（カーオーディオ、カーナビゲーション、カースピーカー、ドライブレコーダー、レーダー探知機、車内マット、車内アクセサリ、車載用キャリアなど）はそれぞれのごみ区分で指定袋に入れて出せます。
	シニアカー	×	販売店、処理業者、スクラップ業者などに、ご相談ください。
	芝刈機	エンジン式	→
		エンジン式以外	不燃物
	写真	燃やすごみ	
	ジャムのびん	資源A	ふたは、「不燃物」です。中を洗って出してください。
	しゃもじ	竹製・プラスチック製	燃やすごみ
	砂利・土砂	×	自ら処理できない場合は、処理業者に、ご相談ください。
	シャンプ の容器	プラマークありプラスチック製	資源J
		プラマークなしプラスチック製	燃やすごみ
		ガラス製	不燃物
	習字紙	資源D	使用済のものも「資源物D（雑誌、本、その他の紙）」で出せます。指定袋の口を強く縛るなど、雨にぬれない工夫をしましょう。できるだけ、地区の集団回収に出してください。
	瞬間ガス湯沸器	不燃物	
	ジューサー・ミキサー	不燃物	汚れているものは、洗って出してください。



指定袋に入らない物や入ってもきちんと指定袋の口が結べないものは粗大ごみとなります。

品 目		分類区分	出し方のポイント
し	ジュース容器	紙製	資源 G
	じゅうたん		燃やすごみ
	充電式ドライバー		不燃物
	朱肉	練りタイプ	特定品目
		スタンプタイプ	燃やすごみ
	収納ケース	紙製・木製・プラスチック製	燃やすごみ
	充電器		不燃物
	重油		×
	シュレッダー (手動式・電動式)	本体	不燃物
		ダストボックス(プラスチック製)	燃やすごみ
	シュレッダーで裁断した紙		燃やすごみ
	ジョイントマット		燃やすごみ
	消火器		→
	将棋盤など	木製(板厚 10 cm 以下)	燃やすごみ
		木製(板厚 10 cm 超)	×
	焼却灰		燃やすごみ
	定規	竹製・プラスチック製	燃やすごみ
	銼剤カプセル容器		資源 J
	浄水器	本体(プラスチック製)	燃やすごみ
		本体(プラスチックと金属の混合)	不燃物
		カートリッジ(プラスチック製)	燃やすごみ
	硝酸		×
	しょうじ戸		粗大(可燃)
	しょうじ紙		燃やすごみ
	消毒剤		×
	照明器具	本体	不燃物
		かさ(プラスチック製)	燃やすごみ
		かさ(金属製)	不燃物
	じょうろ	金属製	不燃物
		プラスチック製	燃やすごみ
	食用油(液体は不可)		燃やすごみ
	食用油缶	4ℓ未満	資源 A
		4ℓ以上	不燃物
	食用油ボトル	プラスチック製	燃やすごみ
	除湿器		不燃物
	除湿剤の容器		資源 J
	食器洗い機・食器乾燥機		不燃物
	食器棚	木製	燃やすごみ
	ショベル	金属製	不燃物
		木と金属の混合物	不燃物
	人工芝		燃やすごみ

し

指定袋に入らない物や入ってもきちんと指定袋の口が結べないものは粗大ごみとなります。

品 目		分類区分	出し方のポイント	
し	シンナー	×	販売店、処理業者などに、ご相談ください。	
	新聞紙	資源C	指定袋の口を強く縛るなど、雨にぬれない工夫をしましょう。できるだけ、地区の集団回収に出してください。	
す	水銀体温計・水銀血圧計		特定品目	割れないように買った時の容器に入れるか、新聞紙等で包んで「きけん」と書き、「不燃物」の日に、指定袋とは別に、厚めの透明ポリ袋に入れるか、ポリ袋を二重にするなど、割れたときに水銀が外に出ないように工夫をして出してください。割れたものも同じ取扱いです。
	水槽	ガラス製	不燃物	新聞紙等で覆って「きけん」と書いて出してください。指定袋に入らないものは、「粗大ごみ(不燃性)」です。
		プラスチック製	燃やすごみ	金属などの付属品は取り除いてください。指定袋に入らないものは、「粗大ごみ(可燃性)」です。
	水筒	金属製・金属とプラスチックの混合物	不燃物	汚れているものは洗って、出してください。
		プラスチック製	燃やすごみ	
	炊飯器	本体	不燃物	釜も「不燃物」ですが、釜は本体から取り出して、出してください。
		釜	不燃物	汚れているものは、洗って出してください。
	スーツケース(旅行ケース)		不燃物	指定袋に入らないものは、「粗大ごみ(不燃性)」です。
	スキー板		粗大(不燃)	
	スキー靴		不燃物	
	スキャナー		不燃物	
	スコップ(移植ごて)	金属製	不燃物	汚れているものは、洗って出してください。指定袋に入らないものは、「粗大ごみ(不燃性)」です。
		プラスチック製	燃やすごみ	指定袋に入らないものは、「粗大ごみ(不燃性)」です。
	すだれ	竹製・プラスチック製	燃やすごみ	金属などの付属品は取り除いて、出してください。指定袋に入らないものは、「粗大ごみ(可燃性)」です。
	スチールラック		不燃物	指定袋に入らないものは、「粗大ごみ(不燃性)」です。
	ステレオ		不燃物	指定袋に入らないものは、「粗大ごみ(不燃性)」です。
	ストーブ		不燃物	指定袋に入らないものは、「粗大ごみ(不燃性)」です。車両火災の原因になりますので、灯油、電池は必ず抜いてください。
	ストッキング		燃やすごみ	
	ストロー(飲料用)	紙製・プラスチック製・木製	燃やすごみ	
		ガラス製	不燃物	軽く洗い流して、出してください。
スノーボード	板	粗大(不燃)		
	靴	燃やすごみ		
すのこ	プラスチック製・木製	燃やすごみ	金属などの付属品は取り除いて、出してください。指定袋に入らないものは、「粗大ごみ(可燃性)」です。	
スパイクシューズ		不燃物		
スピーカー		不燃物	指定袋に入らないものは、「粗大ごみ(不燃性)」です。	
スプレー缶(塗料以外)		特定品目	商品に記載されている使用説明を必ずご覧いただき、風通しが良く火の気のない屋外で、確実に中身を空にしてください。透明のポリ袋などに入れて、「不燃物」の日に指定袋とは別に出してください。	
すべり台	プラスチック製・木製	粗大(可燃)		
スポンジ		燃やすごみ		
炭(バーベキュー等で使用したもの)		燃やすごみ	水をかけて時間(最低1日)を置くなどして、完全に火が消えてしまっていることを確認したうえで、指定袋に入れて出してください。	
スレート		×	販売店、処理業者などに、ご相談ください。	
せ	精米機(家庭用)		不燃物	
	生理用品		燃やすごみ	
	セイロ	金属製	不燃物	汚れているものは、洗って出してください。
		木製	燃やすごみ	
	石油ストーブ		不燃物	指定袋に入らないものは、「粗大ごみ(不燃性)」です。車両火災の原因になりますので、灯油、電池は必ず抜いてください。



指定袋に入らない物や入ってもきちんと指定袋の口が結べないものは粗大ごみとなります。

品 目		分類区分	出し方のポイント
せ	石油（灯油）ポンプ	電動式 不燃物	乾電池は、取り除いて出してください。
		手動式（プラスチック製） 燃やすごみ	
	石けん箱	紙製 燃やすごみ	香りが付いた紙は、紙として再生出来ないため、「燃やすごみ」です。
	石けんケース	プラスチック製 燃やすごみ	
		金属製 不燃物	汚れているものは、洗って、出してください。
	石膏ボード	×	処理業者にご相談ください。
	セロハン（セロハンテープなど）	燃やすごみ	
	洗剤容器	紙製 燃やすごみ	中身を使い切って、出してください。香りが付いた紙は、紙として再生出来ないため、「燃やすごみ」です。
		プラスチック製ブラマークあり 資源 J	洗って、出してください。汚れが落ちないものは、「燃やすごみ」です。
		プラスチック製ブラマークなし 燃やすごみ	
	洗濯機	家電リサイクル	買い替えの場合、販売店が分かっている場合は、販売店に引き渡してください。販売店が分からない場合、なくなっている場合のみ出すことが出来ます。リサイクル券が必要です。
	洗濯バサミ	木製・プラスチック製 燃やすごみ	
		金属製 不燃物	
	洗濯物干し台	金属部分のみ 粗大（不燃）	セメント・石等の土台部分は、「適正処理困難物」となりますので、販売店、処理業者などにご相談ください。
	剪定バサミ	不燃物	ハサミの部分を、新聞紙等で包んで出してください。
そ	扇風機	不燃物	指定袋に入らないものは、「粗大ごみ（不燃性）」です。
	洗面器	プラスチック製 燃やすごみ	
	洗面台	不燃物	自分で、取り外しや取り替えをしたものに限ります。業者に依頼した場合は、業者に引き取ってもらってください。
	造花	針金あり 不燃物	
		針金なし 燃やすごみ	
	掃除機	不燃物	指定袋に入らないものは、「粗大ごみ（不燃性）」です。
	送風機（サーキュレーターなど）	不燃物	家庭で使われたものに限ります。指定袋に入らないものは、「粗大ごみ（不燃性）」です。
	ソースの容器	ガラス製 資源 A	中を洗って、出してください。
		プラスチック製 資源 J	中を洗って、出してください。汚れが取れないものは「燃やすごみ」です。
	ソファー	金属製 粗大（不燃）	
		木製 粗大（可燃）	
	ソファーベッド	金属製 粗大（不燃）	
		木製 粗大（可燃）	
た	タープ（家庭用簡易型テント）	天幕 燃やすごみ	1 m四方以内に切って出してください。
		支柱（ポール） 粗大（不燃）	指定袋に入るものは、「不燃物」です。
	体温計	水銀式 特定品目	割れないように買った時の容器に入れるか、新聞紙等で包んで「きけん」と書き、「不燃物」の日に、指定袋とは別に、厚めの透明ポリ袋に入れるか、ポリ袋を二重にするなど、割れたときに水銀が外に出ないような工夫をして出してください。割れたものも同じ取扱いです。
		電子式 不燃物	リチウム電池は、販売店の回収箱に入れてください。
	体重計	金属製 不燃物	乾電池は、取り除いて出してください。リチウム電池は、販売店の回収箱に入れてください。
	耐熱ガラス製品	ガラス鏡・灰皿・ポット・魔法瓶・レンジ用 不燃物	新聞紙等で、包んで出してください。
	タイヤ	×	販売店、製造業者、処理業者などにご相談ください。自転車のタイヤは指定袋に入れば「不燃物」、指定袋に入らない場合は「粗大ごみ（不燃性）」で出せます。
	タイヤチェーン	不燃物	
	太陽熱温水器	→	販売店、製造業者、処理業者などにご相談ください。家庭で使われたものであれば、直接搬入に限り環境美化センターでも受け入れます。
	ダウンジャケット	燃やすごみ	

せ
そ
た

指定袋に入らない物や入ってもきちんと指定袋の口が結べないものは粗大ごみとなります。

品 目		分類区分	出し方のポイント
た	タオルケット	資源 E	できるだけ、地区の集団回収に出してください。
	卓上コンロ	不燃物	カセットボンベは、商品に記載されている使用説明を必ずご覧いただき、風通しが良く火の気のない屋外で、確実に中身を空にして、「特定品目」に出してください。
	竹の根	×	排出者自ら処理しましょう。自ら処理できない場合は、処理業者にご相談ください。
	畳（家庭用）	粗大（可燃）	畳替えの際は、できるだけ販売店に引き取ってもらってください。
	タッパー（密閉容器）	燃やすごみ	
	たばこの容器	フィルム	資源 J
		外箱・外紙	燃やすごみ
	卵パック	紙製	資源 D
		プラスチック製	資源 J
	たれの容器 （ソース・ドレッシング等容器）	プラスチック製	資源 J
		ガラス製	資源 A
	たわし	金属製	不燃物
		金属製以外	燃やすごみ
	単車（バイク）	×	販売店、自動車リサイクル促進センター、スクラップ業者などにご相談ください。
	たんす	粗大（可燃）	
	丹前	燃やすごみ	
ち	段ボール	資源 F	指定袋に入れて、出してください。指定袋の口を強く縛るなど、雨にぬれない工夫をしましょう。できるだけ、地区の集団回収に出してください。
	断熱材（グラスウールなど）	×	処理業者にご相談ください。
	チェーンソー	家庭用電気式	不燃物
		エンジン式	→
	チャイルドシート	不燃物	指定袋に入らないものは、「粗大ごみ（不燃性）」です。
	チャッカマン	特定品目	中身を使い切り、透明のポリ袋などに入れて「不燃物」の日に指定袋とは別に出してください。
	茶器	陶器製	不燃物
		金属製	不燃物
	茶わん	陶器製	不燃物
		木製・プラスチック製	燃やすごみ
	チラシ	新聞折込	資源 C
		新聞折込以外	資源 D
	使い捨てカイロ	燃やすごみ	
	机（学習机等）	金属製	粗大（不燃）
		木製	粗大（可燃）
つ	漬け物容器	陶器製	不燃物
		プラスチック製	燃やすごみ
	積み木	プラスチック製・木製	燃やすごみ
	釣竿	竹製	燃やすごみ
		竹製以外	不燃物
	DVD	燃やすごみ	
	DVDプレイヤー・レコーダー	不燃物	乾電池は、取り除いて出してください。リチウム電池は、販売店の回収箱に入れてください。
	手押し車（シルバーカート）	不燃物	指定袋に入らないものは、「粗大ごみ（不燃性）」です。
	テーブル	木製	燃やすごみ
			木以外の部分は外して、出してください。指定袋に入らないものは、「粗大ごみ（可燃性）」です。

指定袋に入らない物や入ってもきちんと指定袋の口が結べないものは粗大ごみとなります。

品 目		分類区分	出し方のポイント
て	手提げ金庫	不燃物	
	デスクマット	ビニール製 燃やすごみ	1 m四方以内に切って出してください。
	鉄アレイ	→	販売店、製造元、処理業者などに、ご相談ください。家庭で使われたものであれば、直接搬入に限り環境美化センターでも受け入れます。
	テレビ	家電リサイクル	買い替えの場合、販売店が分かっている場合は、販売店に引き渡してください。販売店が分からない場合、なくなっている場合のみ出すことが出来ます。リサイクル券が必要です。
	テレビ台	木製 粗大(可燃)	木以外の部分を外して、指定袋に入る大きさであれば、「燃やすごみ」です。
	電気あんか	不燃物	
	電気温水器	→	販売店、製造元、処理業者などに、ご相談ください。家庭で使われたものであれば、直接搬入に限り環境美化センターでも受け入れます。
	電気カーペット	不燃物	指定袋に入らないものは、「粗大ごみ（不燃性）」です。
	電気釜（金属製炊飯器）	不燃物	釜も本体も「不燃物」ですが、釜は本体から取り出して、出してください。汚れているものは、洗って出してください。
	電気かみそり	不燃物	乾電池は、取り除いて出してください。リチウム電池は、販売店の回収箱に入れてください。
	電気こたつ	粗大(可燃)	
	電気コンロ	不燃物	
	電気スタンド	不燃物	「電球」「蛍光管」は、はずして出してください。
	電気ストーブ	不燃物	指定袋に入らないものは、「粗大ごみ（不燃性）」です。
	電気プレート	不燃物	汚れているものは、洗って出してください。
	電気ポット	不燃物	
	電気毛布	不燃物	指定袋に入らないものは、「粗大ごみ（不燃性）」です。
	電球	不燃物	新聞紙等で包み、[きけん] と書いて出してください。
	電子オルガン(エレクトーン)	粗大(不燃)	
	電子たばこ	特定品目 不燃物	令和7年4月からは「特定品目」で出してください。
	電子ピアノ	粗大(不燃)	
	電子レンジ	不燃物	指定袋に入らないものは、「粗大ごみ（不燃性）」です。
	電卓	不燃物	乾電池は、取り除いて出してください。リチウム電池は、販売店の回収箱に入れてください。
	電池	乾電池・ボタン電池 特定品目	透明のポリ袋などに入れて、「不燃物」の日に指定袋とは別に出してください。できるだけ、販売店の回収箱に入れてください。ボタン電池は両面をセロハンテープで貼って、特定品目として乾電池と一緒に出せます。
		リチウム電池(充電用) 粗大(不燃)	
	テント(家庭用)	天幕 燃やすごみ	1 m四方以内に切って出してください。
		支柱(ポール) 粗大(不燃)	指定袋に入るものは、「不燃物」です。
	電動ノコギリ	不燃物	家庭で使われたものに限りです。刃の部分を、新聞紙等で包んで出してください。
	電話機(ファックス機能付含む)	不燃物	
	電話帳	資源D	指定袋の口を強く縛るなど、雨にぬれない工夫をしましょう。できるだけ、電話会社の回収、地区の集団回収に出してください。
と	トイレトーパーの芯	資源D	指定袋の口を強く縛るなど、雨にぬれない工夫をしましょう。
	トイレのウォシュレット	不燃物	
	トイレ便座	陶器製 不燃物	
		プラスチック製 燃やすごみ	金属などの付属品は取り除いてください。
	陶器製品	不燃物	新聞紙等で、包んで出してください。
	灯油ポンプ	電動式 不燃物	乾電池は、取り除いて出してください。
		手動式(プラスチック製) 燃やすごみ	
	灯油容器	プラスチック製 燃やすごみ	使い切って、中身が入っていない状態で出してください。
	トースター	不燃物	

て
と

指定袋に入らない物や入ってもきちんと指定袋の口が結べないものは粗大ごみとなります。

品 目		分類区分	出し方のポイント	
と	時計	不燃物	乾電池は、取り除いて出してください。リチウム電池は、販売店の回収箱に入れてください。	
	トタン（ブリキ）	粗大（不燃）	自分で、取り外しや取り替えをしたものに限ります。 業者に依頼した場合は、業者に引き取ってもらってください。	
	ドライヤー	不燃物		
	ドラム缶	→	販売店、製造元、処理業者などに、ご相談ください。家庭で使われたもので、中身が入っていないことが確認できれば、環境美化センターに直接持ち込むことができます。	
	鳥かご	金属製	不燃物	汚れているものは、洗って出してください。
		木製	燃やすごみ	金属などの付属品は取り除いてください。付属品が取り除けないものは、「不燃物」です。
	塗料缶（スプレー缶も含む）	→	販売店、製造元、処理業者などに、ご相談ください。家庭で使われたもので、使い切っていることが確認できれば、環境美化センターに直接持ち込むことができます。	
	トレイ（食品用）	資源 J	ラベルなどは取り除いてください。できるだけ、きれいに洗ってスーパー等の回収ボックスに出してください。汚れが取れないものは「燃やすごみ」です。	
	ドレッシング等の容器	ガラス製	資源 A	中を洗って、出してください。
		プラスチック製	資源 J	軽く中を洗って、出してください。汚れが取れないものは「燃やすごみ」です。
トロフィー	プラスチック製	燃やすごみ	金属などの付属品は取り除いてください。付属品が取れないものは、「不燃物」です。	
	鋳物	不燃物	指定袋に入らないものは、「粗大ごみ（不燃性）」です。	
な	ナイフ	食事用	不燃物	汚れているものは、洗って出してください。
		食事用以外	不燃物	刃の部分を、新聞紙等で包んで出してください。
	長靴	燃やすごみ		
	流し台	→	販売店、製造元、処理業者などに、ご相談ください。 家庭で使われたものであれば、環境美化センターに直接持ち込むことができます。	
	納豆のパック	燃やすごみ	きれいに洗えば「資源 J」として出すことができます。	
	なべ	金属製	不燃物	汚れているものは、洗って出してください。
		陶器・ガラス製	不燃物	汚れているものは、洗って出してください。
	生ごみ	燃やすごみ	水を切って出してください。生ごみの堆肥化にご協力ください。	
	波板	プラスチック製	燃やすごみ	自分で、取り外しや取り替えをしたものに限ります。業者に依頼した場合は、業者に引き取ってもらってください。指定袋に入らないものは、「粗大ごみ（可燃性）」です。
	に	人形	陶器製	不燃物
木製・プラスチック製		燃やすごみ	金属などの付属品は取り除いて、出してください。	
ぬ ね	ぬいぐるみ	燃やすごみ		
	ネクタイ	資源 E		
	ねこ（一輪車）	粗大（不燃）		
	ネット（果物用）	資源 J		
	寝袋	燃やすごみ		
	粘着テープ	燃やすごみ	（例）ガムテープ、セロハンテープ、ビニールテープなど	
	粘土（工作用）	燃やすごみ		
	の	農機具	→	販売店、製造元、処理業者などに、ご相談ください。 家庭で使われたものであれば、直接搬入に限り環境美化センターでも受け入れます。
農薬		×	販売店、製造元、処理業者などに、ご相談ください。	
のこぎり		不燃物	刃の部分を、新聞紙等で包んで出してください。	
飲み薬のびん		資源 A	中を洗って、出してください。金属製のふたは、「不燃物ごみ」です。	
のりの容器		金属製	資源 A	4ℓ缶以下に限ります。4ℓを超えるものは、「不燃物」です。 できるだけ、地区の集団回収に出してください。
		ガラス製	資源 A	
		プラスチック製	資源 J	



指定袋に入らない物や入ってもきちんと指定袋の口が結べないものは粗大ごみとなります。

品 目		分類区分	出し方のポイント	
は	バーベキュー用品	金属製	不燃物	汚れているものは、洗って出してください。指定袋に入らないものは、「粗大ごみ（不燃性）」です。
	バーベル		→	販売店、製造元、処理業者などに、ご相談ください。家庭で使われたものであれば、直接搬入に限り環境美化センターでも受け入れます。
	ハーモニカ		不燃物	
	バイク（単車）		×	販売店、自動車リサイクル促進センター、スクラップ業者などにご相談ください。
	灰皿	金属製	不燃物	汚れているものは、洗って出してください。
		陶器・ガラス製	不燃物	新聞紙等に包んで出してください。
	パイプ椅子		不燃物	指定袋に入らないものは、「粗大ごみ（不燃性）」です。
	パイプハンガー		粗大（不燃）	
	パイプベッド		粗大（不燃）	
	廃油		×	販売店、製造元、処理業者などに、ご相談ください。 家庭用食用油は、固めたり、布等で吸い取ったりすれば「燃やすごみ」で出せます。
	はかり		不燃物	
	はがき		資源D	指定袋の口を強く縛るなど、雨にぬれない工夫をしましょう。
	はがま		不燃物	汚れているものは、洗って出してください。
	履物	木製・革製・ビニール製	燃やすごみ	
	バケツ	金属製	不燃物	汚れているものは、洗って出してください。
		プラスチック製	燃やすごみ	
	はご板		燃やすごみ	
	はさみ		不燃物	刃の部分を、新聞紙等で包んで出してください。
	はしご	金属製	粗大（不燃）	
		木製	粗大（可燃）	
	パソコン		不燃物	パソコンは資源有効利用促進法により、メーカーによる回収・リサイクルが義務づけられています。P10をご確認ください。
	パソコンラック	木製	粗大（可燃）	指定袋に入る大きさのものは、「燃やすごみ」です。 「燃やすごみ」で出す場合は、金属などの付属品を取り除いて出してください。
		木製以外	粗大（不燃）	指定袋に入る大きさのものは、「不燃物」です。
	肌着		資源E	できるだけ、地区の集団回収に出してください。
	パチンコ台・パチスロ台		×	販売店、製造元、処理業者などに、ご相談ください。
	発煙筒		×	販売店、製造元、処理業者などに、ご相談ください。
	バッグ	革製・ビニール製・プラスチック製	燃やすごみ	金属は、なるべく取り外して出してください。外した金属は、「不燃物」です。
	バッテリー	特定品目		販売店、製造元、処理業者などに、ご相談ください。令和7年4月からは「特定品目」で出してください。
	バット	金属製	不燃物	指定袋に入らないものは、「粗大ごみ（不燃性）」です。
		木製・プラスチック製	燃やすごみ	指定袋に入らないものは、「粗大ごみ（可燃性）」です。
発泡スチロール		資源J	ラベルなどは取り除いて、出してください。	
花火	使用済	燃やすごみ		
	未使用	×	販売店、製造元、処理業者などに、ご相談ください。	
歯ブラシ	電動式	不燃物	乾電池は、取り除いて出してください。リチウム電池は、販売店の回収箱に入れてください。	
	手動式・プラスチック製	燃やすごみ		
歯磨き粉チューブ		燃やすごみ	中身を使い切って、きれいに洗えば「資源J」としても出せます。	
パラソルハンガー	金属製	不燃物		
	プラスチック製	燃やすごみ	金属などの付属品は、取り除いて出してください。付属品が取り除けないものは「不燃物」です。	
バラ		燃やすごみ	お弁当に使う仕切りです。プラマークが付いているカップはきれいに洗えば「資源物」（容器包装プラスチック）」でも出せます。	
針		不燃物	新聞紙等で、包んで出してください。	



は

指定袋に入らない物や入ってもきちんと指定袋の口が結べないものは粗大ごみとなります。

品 目		分類区分	出し方のポイント
は	針金	不燃物	解けないように、くくって出してください。
	ハロゲンヒーター	不燃物	
	ハンガー	針がね製	不燃物
		プラスチック製プラマークあり	資源 J
		プラスチック製プラマークなし	燃やすごみ
		木製	燃やすごみ
ひ	ハンドマッサージ器	不燃物	
	ピアニカ（メロディオン）	不燃物	
	ピアノ	→	販売店、製造元、処理業者などに、ご相談ください。家庭で使われたものであれば、直接搬入に限り環境美化センターでも受け入れます。
	ビールびん	資源 A	中を洗って、出してください。できるだけ、販売店、地区の集団回収に出してください。ふたは、「不燃物」です。
	ビデオカメラ	不燃物	乾電池は、取り除いて出してください。リチウム電池は、販売店の回収箱に入れてください。
	ビデオテープ	本体・ケース	燃やすごみ
	ビデオデッキ		不燃物
	ビニール製品	雨合羽	燃やすごみ
		シート	燃やすごみ
		紐	燃やすごみ
	漂白剤容器	塩素系	資源 J
	びん		資源 A
	びんのふた	金属製	不燃物
		プラスチック製プラマークあり	資源 J
		プラスチック製プラマークなし	燃やすごみ
	ピンチハンガー（物干し用）		不燃物
ふ	ファックス	本体	不燃物
		用紙（包み紙含む）	燃やすごみ
	ファンヒーター		不燃物
	フィルム（ネガ）		燃やすごみ
	ブースターケーブル		不燃物
	封筒	窓なし・窓（紙製）あり	資源 D
		窓（プラスチック製）あり	燃やすごみ
	フォーク（食事用）	金属製	不燃物
		木製・プラスチック製	燃やすごみ
	ふすま戸		粗大（可燃）
	ブックスタンド	金属製	不燃物
		プラスチック製	燃やすごみ
	仏壇		粗大（可燃）
	ふとん		燃やすごみ
ふ	ふとん乾燥機		不燃物
	フライパン		不燃物
	ブラインド	金属製	不燃物



指定袋に入らない物や入ってもきちんと指定袋の口が結べないものは粗大ごみとなります。

品 目		分類区分	出し方のポイント
ふ	ブラインド	木製	燃やすごみ
	ぶらさがり健康器		粗大 (不燃)
	プラスチックのボトル		燃やすごみ
	プラモデル		燃やすごみ
	ブランコ	金属製	粗大 (不燃)
		木製・プラスチック製	粗大 (可燃)
	プランター	木製・プラスチック製	燃やすごみ
		陶器製	不燃物
	ブリキ (トタン)		粗大 (不燃)
	プリンター		不燃物
	古釘		不燃物
	ブロック		×
	フロッピーディスク		不燃物
	風呂釜 (浴槽)		粗大 (不燃)
	風呂場用品	プラスチック製	燃やすごみ
	風呂ふた	木製・プラスチック製	燃やすごみ
	文鎮		不燃物
	噴霧器	エンジン式	→
		エンジン式以外	不燃物
へ	ヘアアイロン		不燃物
	ヘアブラシ		燃やすごみ
	ベッド	金属製	粗大 (不燃)
		木製	粗大 (可燃)
	ペットボトル		資源H
	ヘッドホン・イヤホン		不燃物
	ペットのフン		燃やすごみ
	ペット用のトイレ砂		燃やすごみ
	ベビーカー		粗大 (不燃)
	ベビーバス	プラスチック製	燃やすごみ
	ベルト	ビニール製・革製	燃やすごみ
	ヘルメット		不燃物
	弁当箱	木製・プラスチック製	燃やすごみ
		金属製	不燃物
	ホイール (自動車部品)		×
	ボイラー		粗大 (不燃)
ほ	望遠鏡		不燃物
	ほうき	竹製・プラスチック製	燃やすごみ
	芳香剤容器		電気式
			不燃物

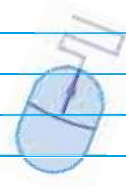


ふ
へ
ほ

指定袋に入るものは、「不燃物」です。 **令和7年4月からバッテリーは「特定品目」です。**
~~電動補助型ベビーカーのバッテリーは、バッテリーの処分は、販売店、処理業者などに、ご相談ください。~~

指定袋に入らない物や入ってもきちんと指定袋の口が結べないものは粗大ごみとなります。

品 目		分類区分	出し方のポイント
ほ	芳香剤容器	電気式以外 プラスチック製	資源 J
		電気式以外陶器・ガラス製	不燃物
	帽子		燃やすごみ
	防虫剤容器	衣類用プラスチック製	資源 J
	包丁		不燃物
	ボウリングのボール		×
	ボウル (炊事用)	ガラス製	不燃物
		金属製	不燃物
		木製・プラスチック製	燃やすごみ
	ホース	ビニール製	燃やすごみ
	ホースリール	プラスチック製	不燃物
	ポータブルDVDプレイヤー		不燃物
	ポータブルトイレ(バケツ部分)	プラスチック製	燃やすごみ
	ホームベーカリー		不燃物
	ボール		燃やすごみ
	ボールペン		不燃物
	ホーロー製品		不燃物
	ホットカーペット		不燃物
	ホットプレート		不燃物
	ポット (園芸用)	プラスチック製	燃やすごみ
		陶器製	不燃物
	ポット (保温用)		不燃物
	哺乳びん	本体(ガラス製)	不燃物
		本体(プラスチック製)	燃やすごみ
		本体以外	燃やすごみ
	ポリバケツ		燃やすごみ
	ポリ袋		燃やすごみ
	ポリ容器	飲料用	燃やすごみ
		灯油用	燃やすごみ
	保冷剤		燃やすごみ
	ホワイトボード		不燃物
	本棚	木製	粗大(可燃)
		金属製	粗大(不燃)
	本	ビニール加工あり	燃やすごみ
		ビニール加工なし	資源 D
ま	マウス(パソコンなどの付属品)		不燃物
	まくら		燃やすごみ
	マジック	金属製	不燃物
		プラスチック製	燃やすごみ
	マッサージ機 (電動式)	椅子	粗大(不燃)
		肩たたき	不燃物
	マット		燃やすごみ
	マットレス	スプリング入り	粗大(不燃)
		スプリングなし	燃やすごみ



指定袋に入らない物や入ってもきちんと指定袋の口が結べないものは粗大ごみとなります。

品 目		分類区分	出し方のポイント
ま	窓付き封筒	紙製	資源D
		プラスチック製	燃やすごみ
	窓ガラス		不燃物
	まな板	プラスチック製・木製・ゴム製	燃やすごみ
	マネキン		燃やすごみ
	魔法びん		不燃物
	豆電球		不燃物
	マヨネーズ容器		燃やすごみ
	漫画本		資源D
み	ミキサー		不燃物
	ミシン	台付	粗大(不燃)
		卓上	不燃物
	水枕		燃やすごみ
む	虫かご	プラスチック製	燃やすごみ
	虫めがね		不燃物
め	めがね		不燃物
	メトロノーム		不燃物
も	毛布		資源E
	モールド紙(卵の灰色容器)		資源D
	木製の置物(木片、木工製品)		燃やすごみ
	餅つき器(電動式)	本体	不燃物
		釜	不燃物
	モップ(雑巾類)		燃やすごみ
	モップの柄	金属製	不燃物
		木製・プラスチック製	燃やすごみ
	モデム		不燃物
	物干し竿	金属製	粗大(不燃)
		竹製	粗大(可燃)
	物干し台	金属製	不燃物
		セメント・石類等	×
		プラスチック製	燃やすごみ
や ゆ	湯たんぽ	金属製	不燃物
		プラスチック製	燃やすごみ
	湯飲み	陶器製	不燃物
		プラスチック製	燃やすごみ
	湯沸し器		不燃物

ま
み
む
め
も
や
ゆ



指定袋に入らない物や入ってもきちんと指定袋の口が結べないものは粗大ごみとなります。

品 目		分類区分	出し方のポイント
よ	洋酒びん	資源A	中を洗って、出してください。
	洋服ダンス 木製	粗大(可燃)	
	ヨーグルトの容器	資源J	軽く中を洗って、出してください。汚れが落ちないものは「燃やすごみ」です。
	浴槽	粗大(不燃)	自分で、取り外しや取り替えをしたものに限ります。業者に依頼した場合は、業者に引き取ってもらってください。
	汚れた紙	燃やすごみ	
	よしず	燃やすごみ	指定袋に入らないものは、「粗大ごみ(可燃性)」です。
ら	ライター	特定品目	必ず中身を空にして、透明のポリ袋などに入れて「不燃物」の日に指定袋とは別に出してください。補充用のガスボンベは商品に記載されている使用説明を必ずご覧いただき、風通しが良く火の気のない屋外で、確実に中身を空にしてください。同じく「特定品目」で別の透明のポリ袋に入れて出してください。
	ラケット	不燃物	
	ラジオ	不燃物	乾電池は、取り除いて出してください。リチウム電池は、販売店の回収箱に入れてください。
	ラジカセ	不燃物	乾電池は、取り除いて出してください。リチウム電池は、販売店の回収箱に入れてください。
	ラジコン	不燃物	乾電池は、取り除いて出してください。リチウム電池は、販売店の回収箱に入れてください。
	ラップ	燃やすごみ	
	ラップの芯・箱	資源D	金属部分は取り除いて出してください。取り除いた金属部分は、「不燃物」です。指定袋の口を強く縛るなど、雨にぬれない工夫をしましょう。
	ラミネート紙	燃やすごみ	
	ランドセル 革製・合成樹脂製	燃やすごみ	
り	リコーダー(笛)	燃やすごみ	
	リモコン	不燃物	乾電池は、取り除いて出してください。リチウム電池は、販売店の回収箱に入れてください。ボタン電池は両面をセロハンテープで貼って、「特定品目」として乾電池と一緒に出してください。
	硫酸(希硫酸)	×	販売店、製造元、処理業者などに、ご相談ください。
	リュックサック 布・ビニール製	燃やすごみ	
	旅行用ケース	不燃物	指定袋に入らないものは、「粗大ごみ(不燃性)」です。
れ	冷蔵庫・冷凍庫	家電リサイクル	買い替えの場合、販売店が分かっている場合は、販売店に引き渡してください。販売店が分からない場合、なくなっている場合のみ出すことが出来ます。リサイクル券が必要です。
	冷風機	不燃物	指定袋に入らないものは、「粗大ごみ(不燃性)」です。
	レコード盤	燃やすごみ	
	レコードプレイヤー	不燃物	
	レシート紙	燃やすごみ	
	レンジ(電子式・スチーム式)	不燃物	
	レンジマット アルミ製	不燃物	(例) ガスコンロの下敷き。
ろ	ロースター	不燃物	
	ローボード	金属製	粗大(不燃)
		木製	粗大(可燃)
	ローラースケート靴	不燃物	
	ロッカー	金属製	粗大(不燃)
		木製	粗大(可燃)
	ロッキングチェア	金属製	粗大(不燃)
		木製	粗大(可燃)
わ	ワープロ(家庭用)	不燃物	指定袋に入らないものは、「粗大ごみ(不燃性)」です。
	和紙	燃やすごみ	
	和ダンス	粗大(可燃)	
	わら等	×	排出者自ら処理しましょう。自ら処理できない場合は、処理業者にご相談ください。
	割れたびん	不燃物	新聞紙等で包み、[きけん]と書いて出してください。
	ワンカップ(酒)	資源A	中を洗って、出してください。



拠点収集場所位置図

(廃食用油・廃蛍光管)



合志市

大津町

益城町

熊本市

**⑤ 武蔵ヶ丘
コミュニティ
センター**
廃食用油・廃蛍光管

**⑥ 西部町民
センター**
廃食用油・廃蛍光管

**⑦ 光の森
町民センター**
廃食用油・廃蛍光管

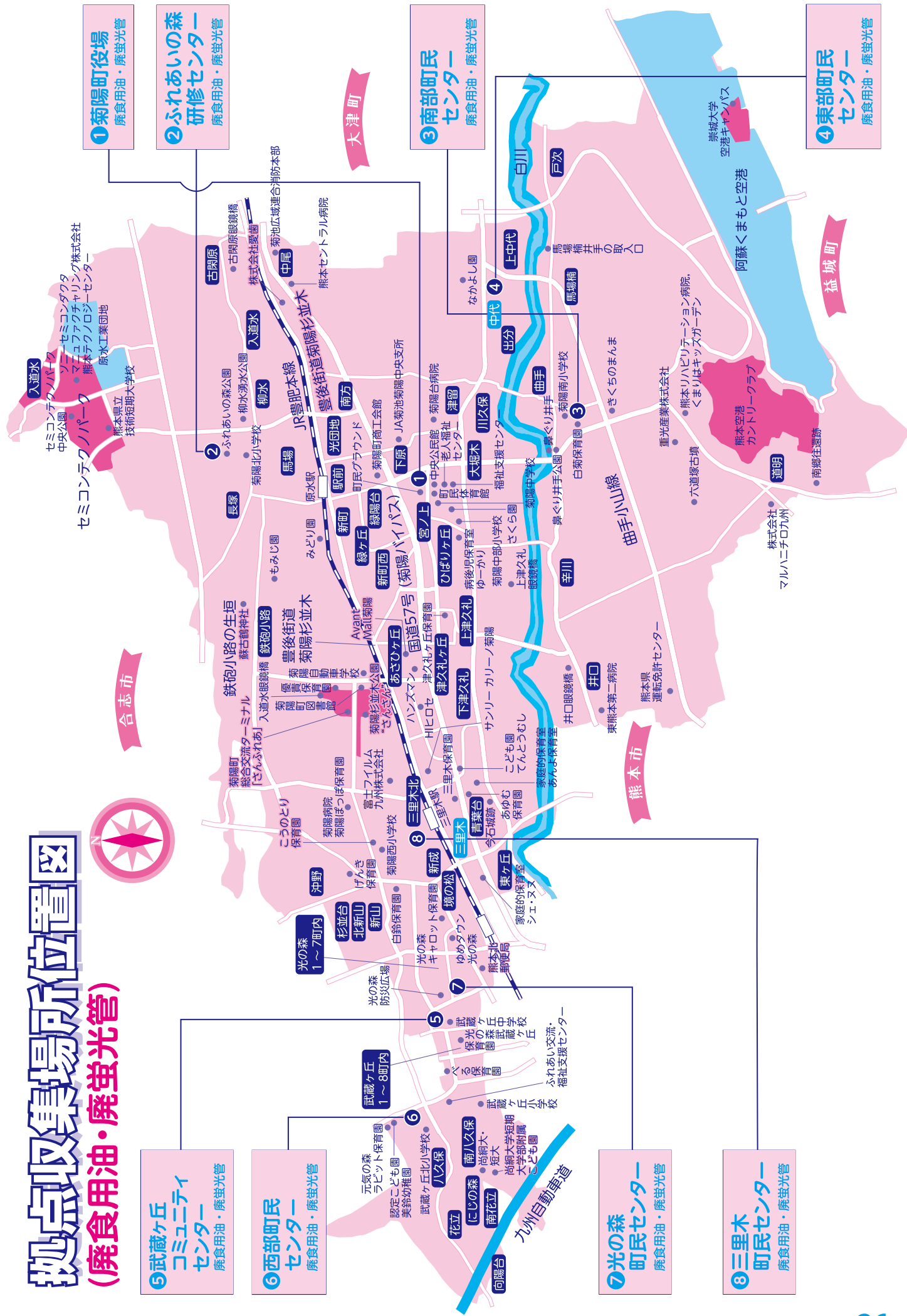
**⑧ 三里木
町民センター**
廃食用油・廃蛍光管

① 菊陽町役場
廃食用油・廃蛍光管

**② ふれあいの森
研修センター**
廃食用油・廃蛍光管

**③ 南部町民
センター**
廃食用油・廃蛍光管

**④ 東部町民
センター**
廃食用油・廃蛍光管



菊陽町は、
2050年温室効果ガスの実質ゼロを目指す
「ゼロカーボンシティ」を宣言しています。

SUSTAINABLE DEVELOPMENT **GOALS**



廃棄物、海洋プラスチックごみ、地球温暖化などの環境問題は、
私たちが身近に取り組む事ができる課題です。

持続可能な循環社会を形成し、未来の地球を守るため、
資源を大切にし、ごみ減量につなげましょう。

これはSDGsの上記の目標に
合致しています。



菊陽町

ごみを減らそう！身近なエコへの取り組み

子ども会や老人会など、地域の集団回収に協力しましょう！

- ▶ 集団回収とは、同じ地域に住む人々が、定期的に時間と場所を決めて、古紙などの再生資源を大量に集めて回収業者に引き渡す取り組みです。
- ▶ 集団回収は、資源の再利用を促進するとともに、ごみを減らし、地域住民の新しいコミュニケーションの場を提供するなど、地域社会にさまざまな貢献をする活動となっています。
- ▶ びん・缶・古紙・布類は、できるだけ地域の集団回収に出すようにしましょう。
(地域によって回収品目は異なります。)
- ▶ 菊陽町では、集団回収を実施した団体に対し、リサイクル推進事業奨励金を交付しています。ご活用ください。

お問い合わせ ▶ 菊陽町役場 環境生活課 ☎(096)232-2114
〒869-1192 熊本県菊池郡菊陽町久保田2800番地