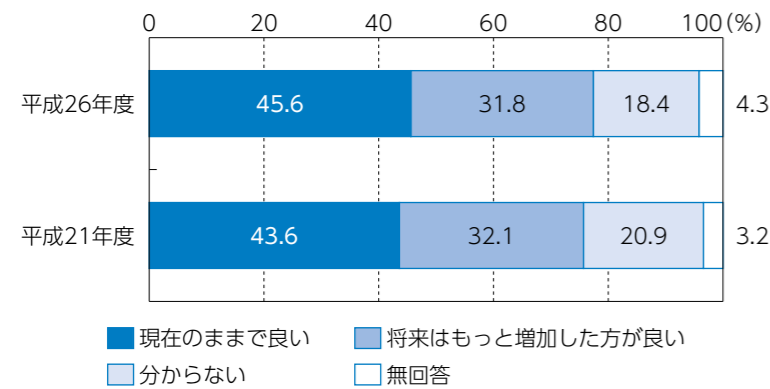
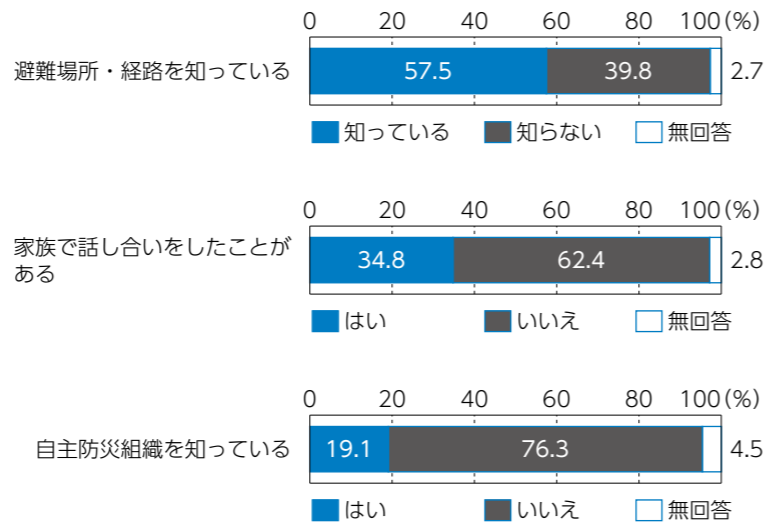


## 災害時の備え

平成24年7月に発生した九州北部豪雨で自然の恐ろしさをあらためて感じた人も多かったのではないのでしょうか。町は、災害時の対応や備えなどをまとめた「防災ハザードマップ」の作成や避難場所の看板を設置しています。

災害時には、安全な場所への早めの避難が重要ですが、最寄りの避難場所や避難経路を知っているかを尋ねたところ、57.5%の人が知っていると回答し、災害時の連絡体制を家族で話し合いをしたことがあるかと尋ねたところ、「はい」と回答した人は34.8%でした。地域の防災組織である自主防災組織について知っているかと尋ねたところ、「知っている」と回答した人は19.1%でした。

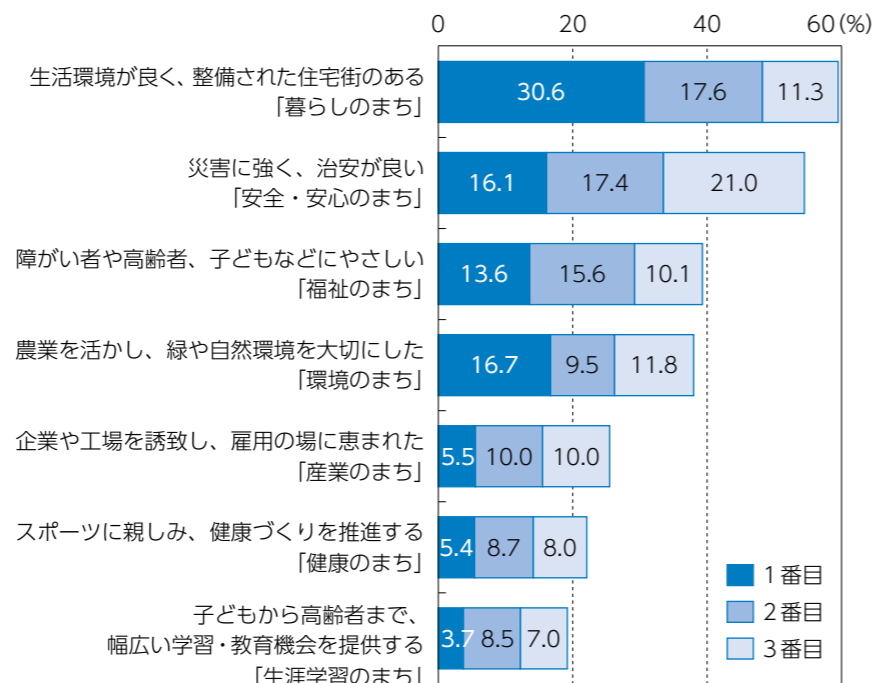


## 菊陽町の人口

ことし4月に菊陽町の人口は4万人を突破しましたが、5年後の人口がどうなればよいと考えているかを尋ねたところ、「現在のままで良い」が45.6%、「将来はもっと増加した方がよい」が31.8%という回答でした。

## 菊陽町の将来像

菊陽町を将来どのようなまちにしたいかを3つまで尋ねたところ、「暮らしのまち」と答えた人が最も多く、次いで「安全・安心のまち」、「福祉のまち」という結果でした。「暮らしのまち」、「安全・安心のまち」は平成21年度の調査でも1位・2位の回答で、暮らしやすい環境を求めている人が多いことがわかります。



7月号から2カ月にわたり町民意識調査の結果を掲載しました。菊陽町では町民意識調査や住民懇談会での貴重な意見を参考に後期基本計画を策定していきます。策定の状況は「広報きくよう」で引き続きお知らせします。



## 町民意識調査の結果をお知らせします

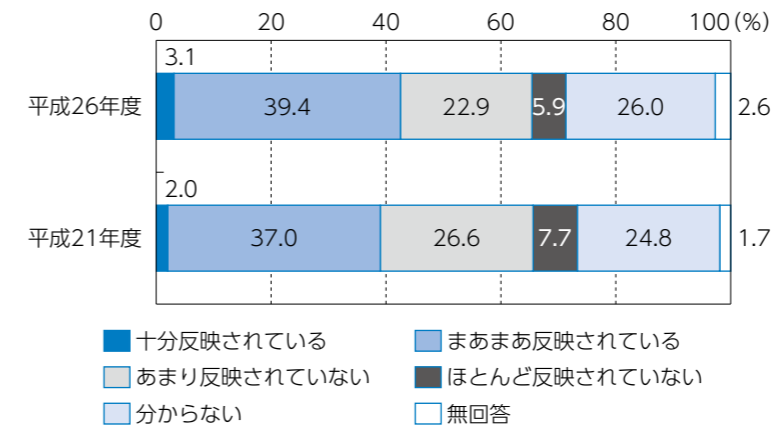
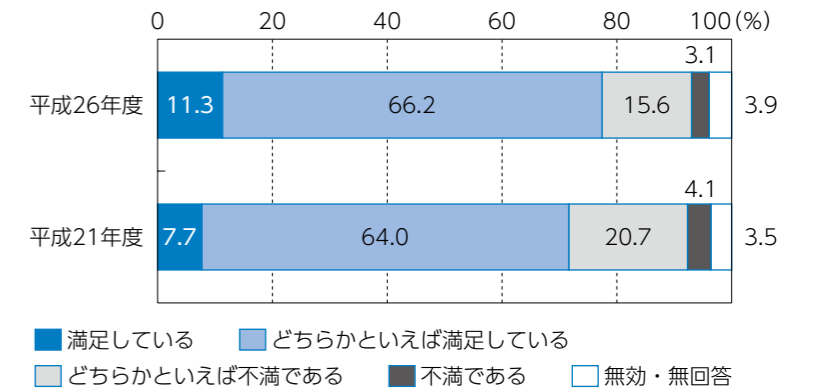
総合政策課 総合政策係 ☎(232)2112

第5期菊陽町総合計画後期基本計画の策定に向けて、ことし1月から2月にかけて「町民意識調査」を実施しました。今回は、町に対する考え方や町の将来像をお知らせします。各項目の数値は四捨五入して算出するため、合計が100%にならないことがあります。



## 菊陽町の行政への満足度

菊陽町の行政に対する満足度を尋ねたところ、「どちらかといえば満足している」が66.2%で最も多く、「満足している」と回答している人と合計すると、77.5%になります。これは平成21年度と比較すると、5.8%増加しています。



## 菊陽町の行政への意見・要望の反映度

菊陽町の行政に町民の意見や要望が反映されていると思うかを尋ねたところ、「まあまあ反映されている」が39.4%と最も多く、「十分反映されている」と回答している人と合計すると42.5%になります。これは平成21年度と比較すると3.5%増加しています。いずれの調査結果でも約25%の人が「分からない」と回答しており、町からのさらなる情報発信が求められています。

## 菊陽町の行政情報や施策の情報を得る手段

菊陽町の行政情報や施策の情報を得る手段として何を利用しているかを尋ねたところ、「『広報きくよう』を読む」と回答した人が87.0%と最も多く回答がありました。次いで「閲覧板を読む」、「新聞を読む」で、「菊陽町のホームページを見る」と回答した人は13.5%で平成21年度より3.1%増加していますが、全体では6番目です。

