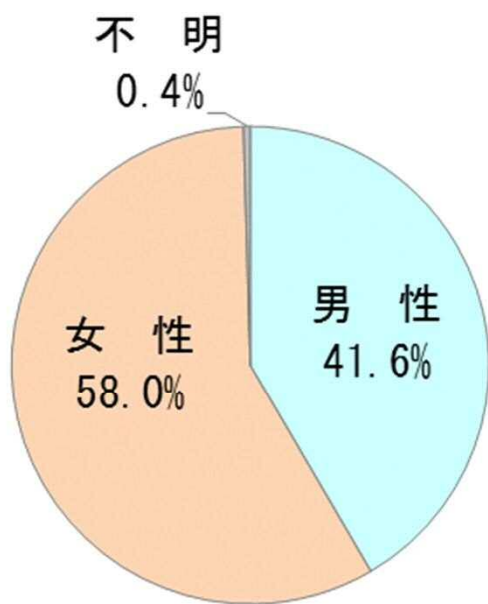


菊陽町復興まちづくり計画 アンケート調査結果

- 対象者 全世帯
- 調査対象期間 平成29年6月30日~7月21日
- 配布総数 16,454通
- 回収総数 5,361通
- 回収率 約33%

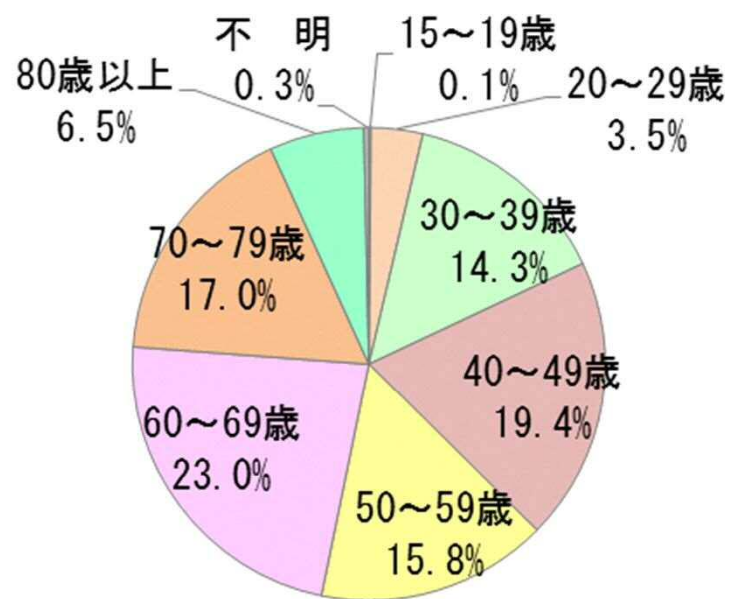
アンケート調査結果

問1 あなたの性別を教えてください。



全体(N=5,361)

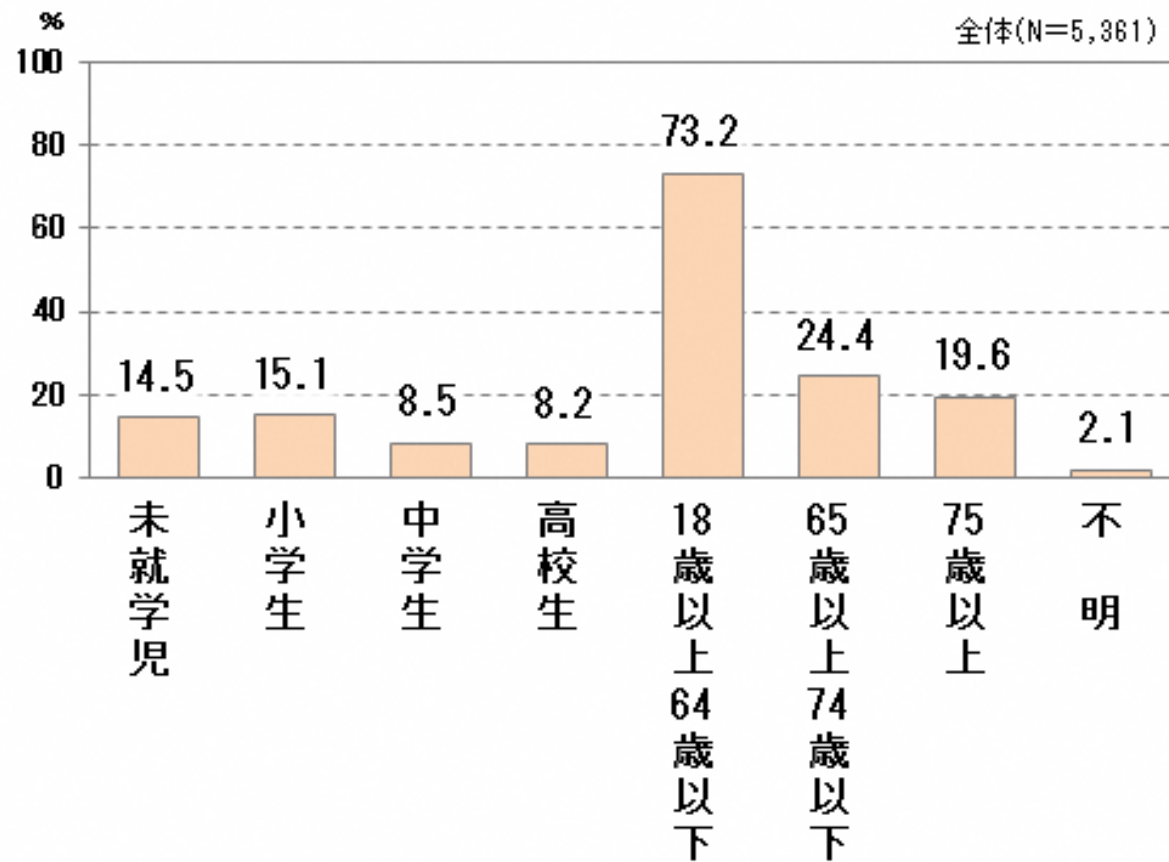
問2 あなたの年齢は、次のどれですか。



全体(N=5,361)

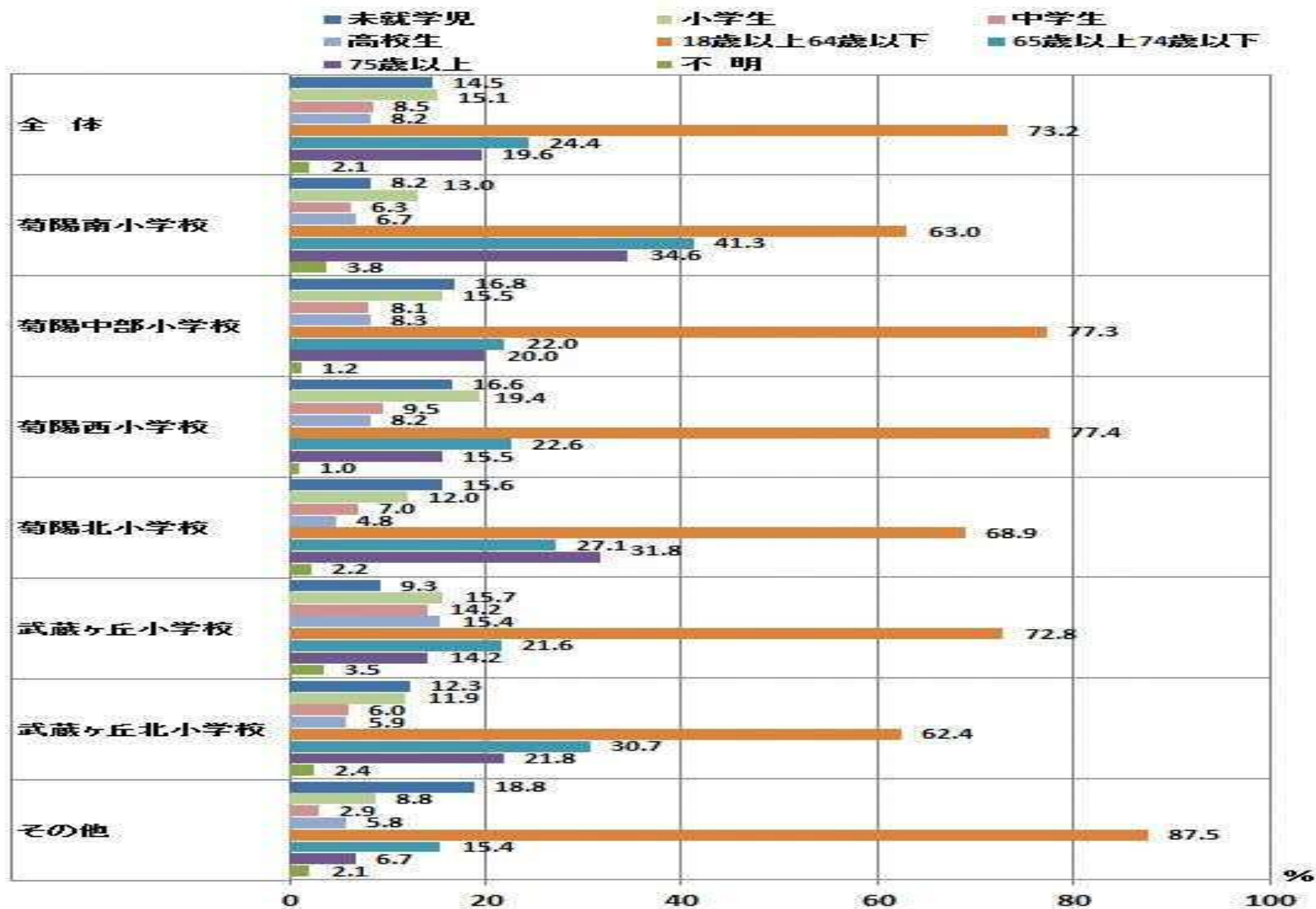
アンケート調査結果

問3 あなたの家族構成に当てはまるもの全てに○をつけてください。



アンケート調査結果

問3 あなたの家族構成に当てはまるもの全てに○をつけてください。



アンケート調査結果

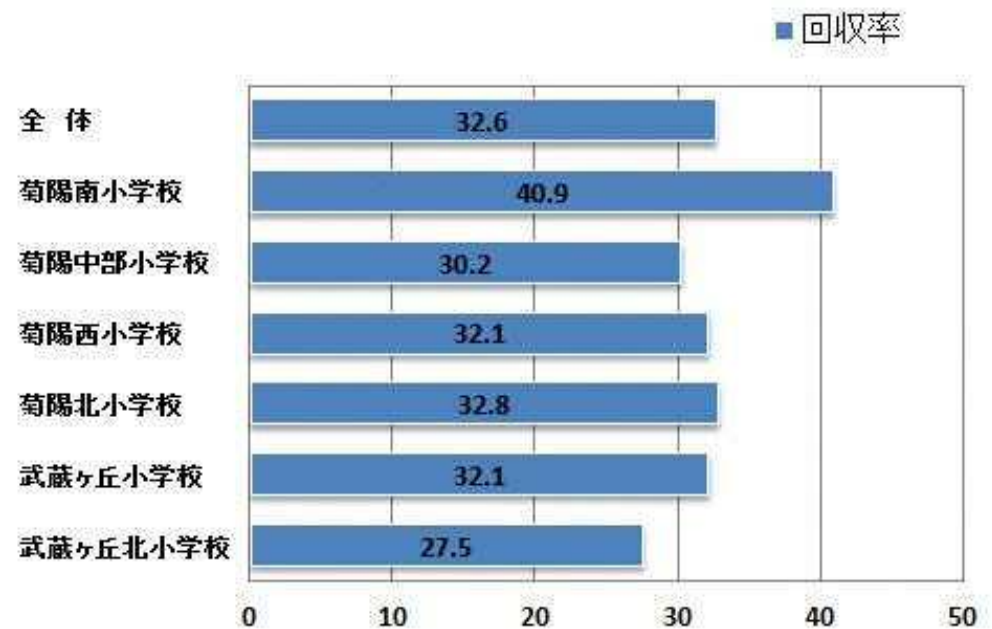
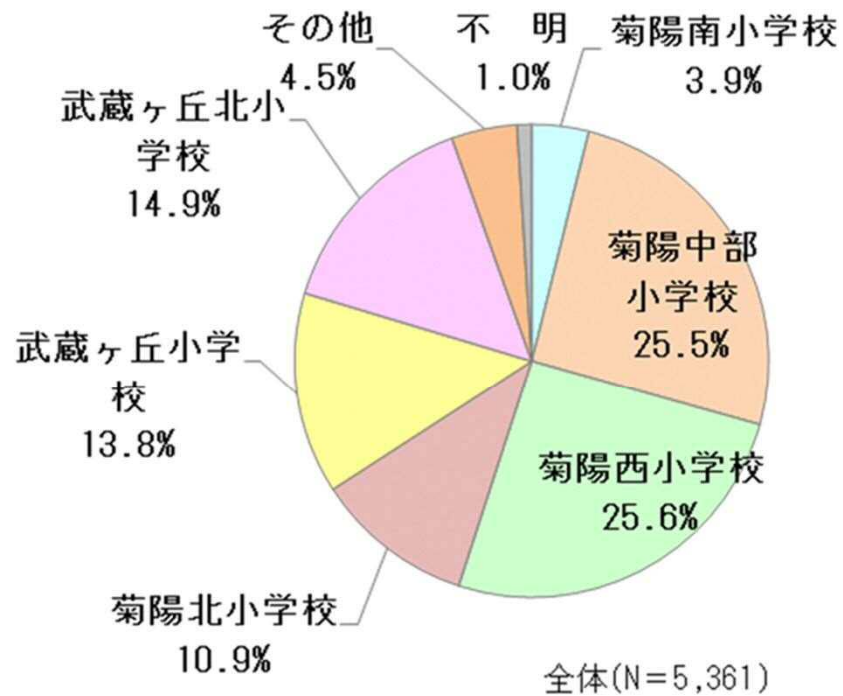
問3 あなたの家族構成に当てはまるもの全てに○をつけてください。

地震発生時の居住小学校区別

	サンプル数	合計	未就学児	小学生	中学生	高校生	18歳以上 64歳以下	65歳以上 74歳以下	75歳以上	不明
全体	5361	8880	14.5 777	15.1 808	8.5 456	8.2 442	73.2 3924	24.4 1310	19.6 1053	2.1 110
菊陽南小学校	208	368	8.2 17	13.0 27	6.3 13	6.7 14	63.0 131	41.3 86	34.6 72	3.8 8
菊陽中部小学校	1366	2312	16.8 229	15.5 212	8.1 111	8.3 113	77.3 1056	22.0 301	20.0 273	1.2 17
菊陽西小学校	1374	2339	16.6 228	19.4 267	9.5 131	8.2 112	77.4 1063	22.6 311	15.5 213	1.0 14
菊陽北小学校	582	987	15.6 91	12.0 70	7.0 41	4.8 28	68.9 401	27.1 158	31.8 185	2.2 13
武蔵ヶ丘小学校	740	1234	9.3 69	15.7 116	14.2 105	15.4 114	72.8 539	21.6 160	14.2 105	3.5 26
武蔵ヶ丘北小学校	798	1224	12.3 98	11.9 95	6.0 48	5.9 47	62.4 498	30.7 245	21.8 174	2.4 19
その他	240	355	18.8 45	8.8 21	2.9 7	5.8 14	87.5 210	15.4 37	6.7 16	2.1 5

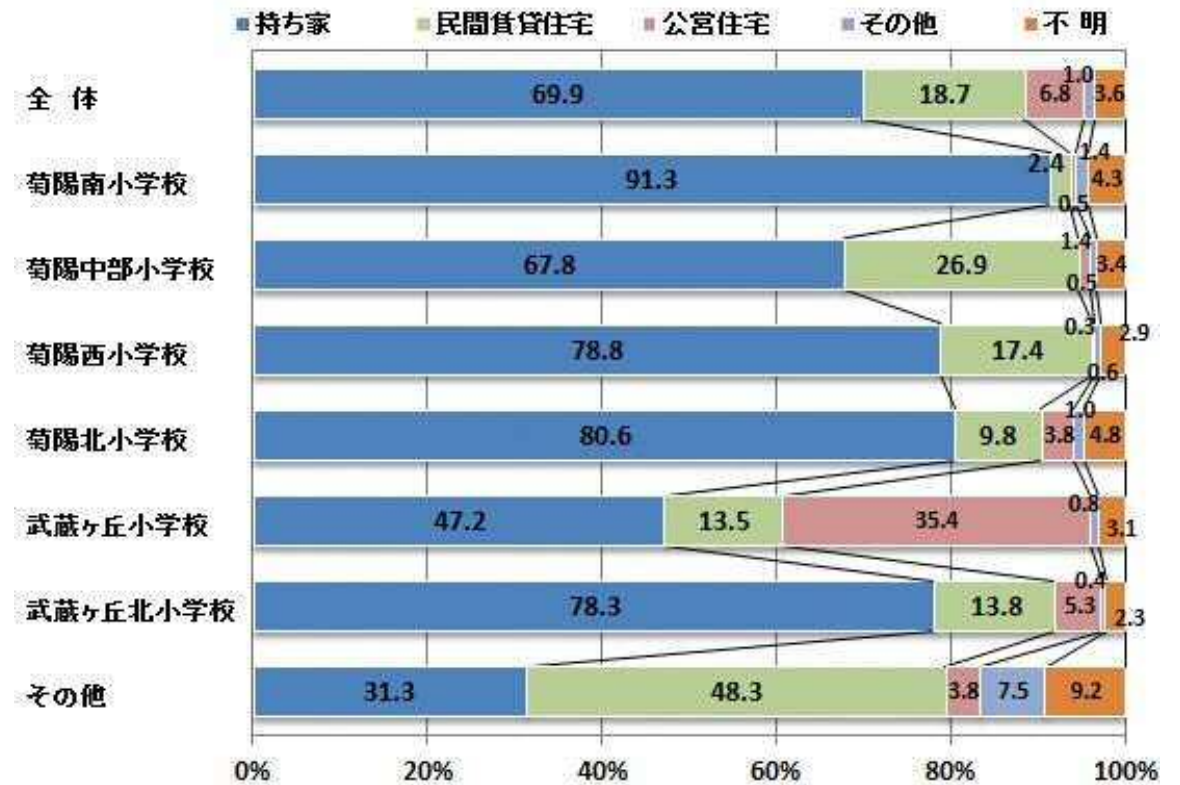
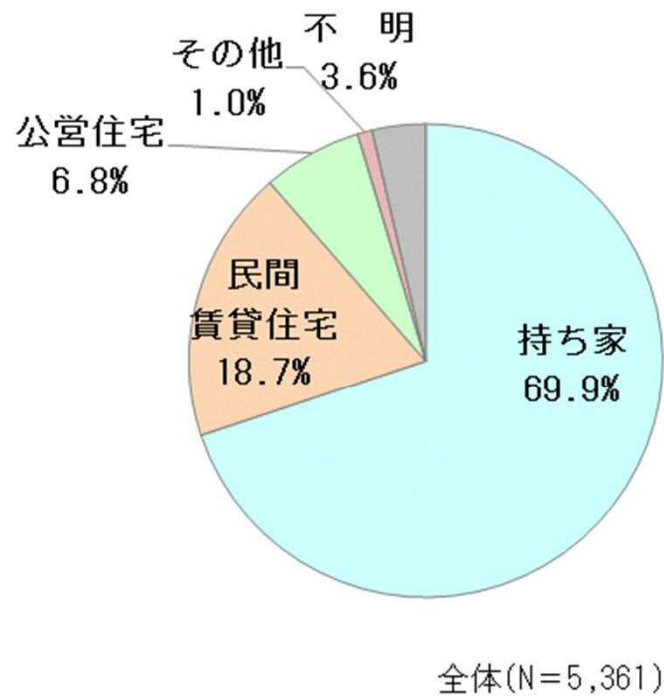
アンケート調査結果

問4 地震発生時にあなたが住んでいた小学校区に○をつけてください。



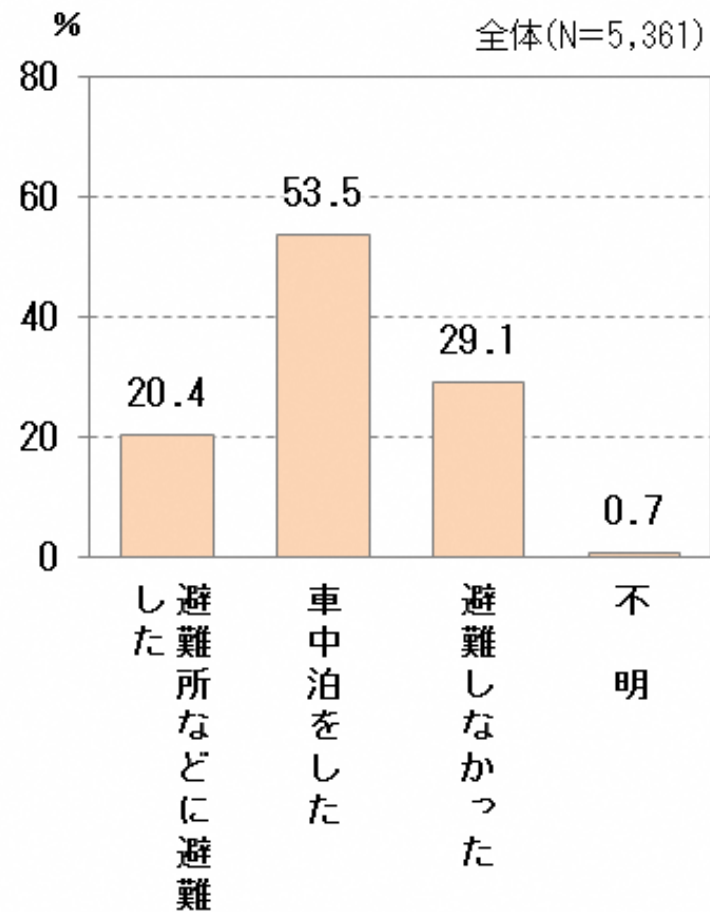
アンケート調査結果

問5 地震発生時のお住まいは、次のどれでしたか。



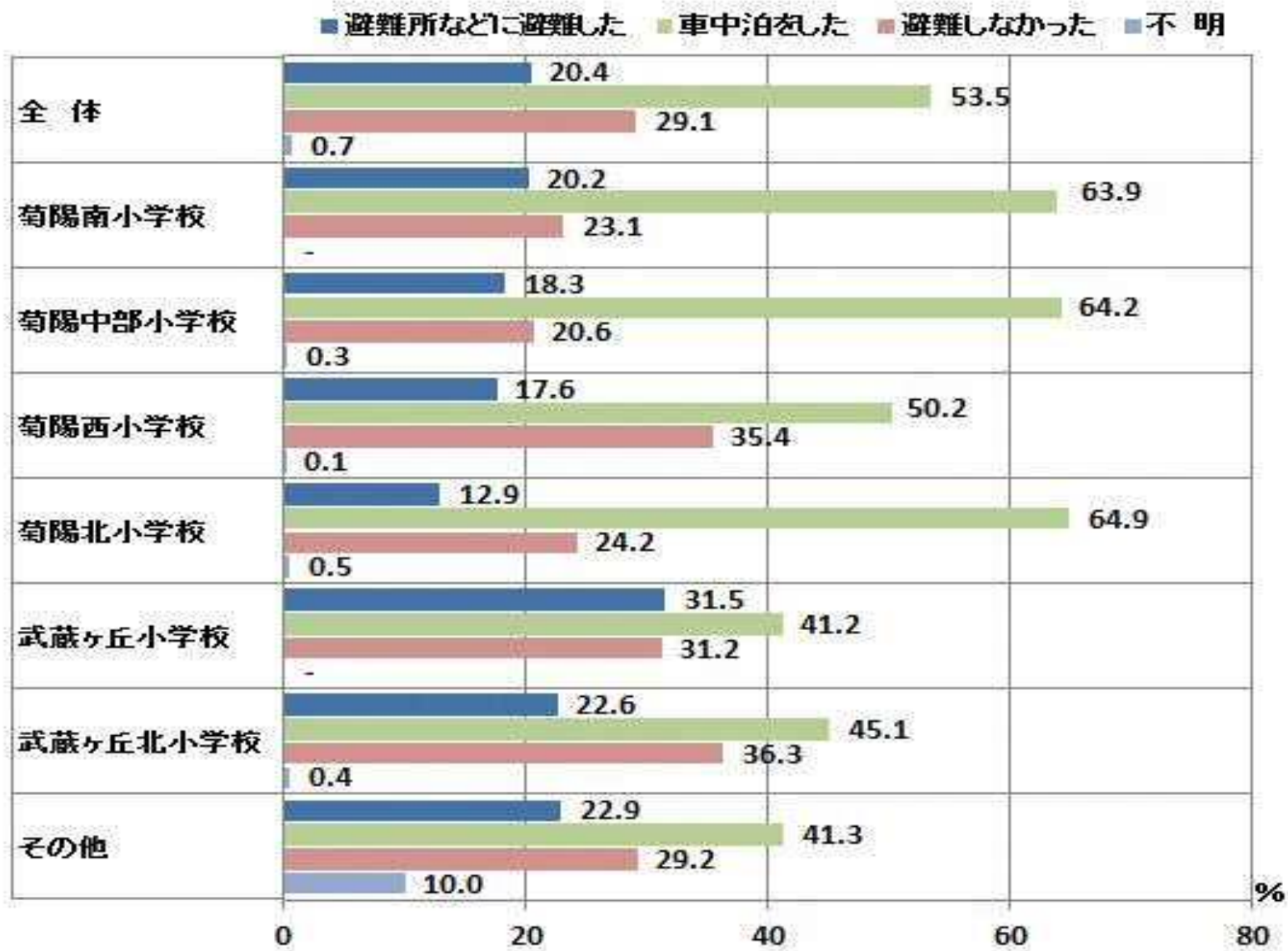
アンケート調査結果

問6 地震（前震）以降、ご家族の避難状況はどうでしたか。
（ご家族の行動が異なる場合は、代表的な行動を記入してください。）



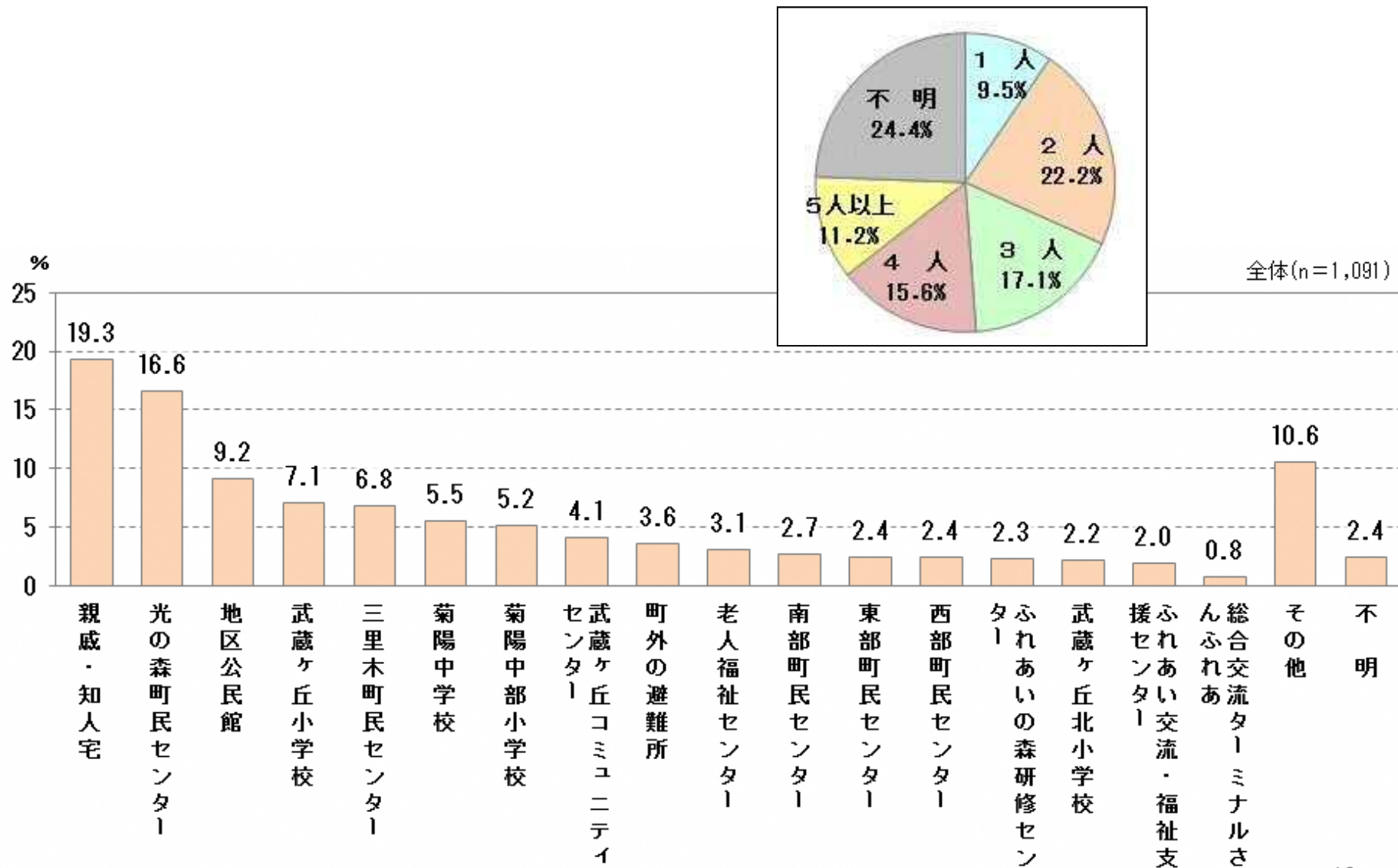
アンケート調査結果

問6 地震（前震）以降、ご家族の避難状況はどうでしたか。
（ご家族の行動が異なる場合は、代表的な行動を記入してください。）



アンケート調査結果

問7 避難された方におたずねします。どの場所に、何人で避難しましたか。



アンケート調査結果

問7 避難された方におたずねします。どの場所に、何人で避難しましたか。

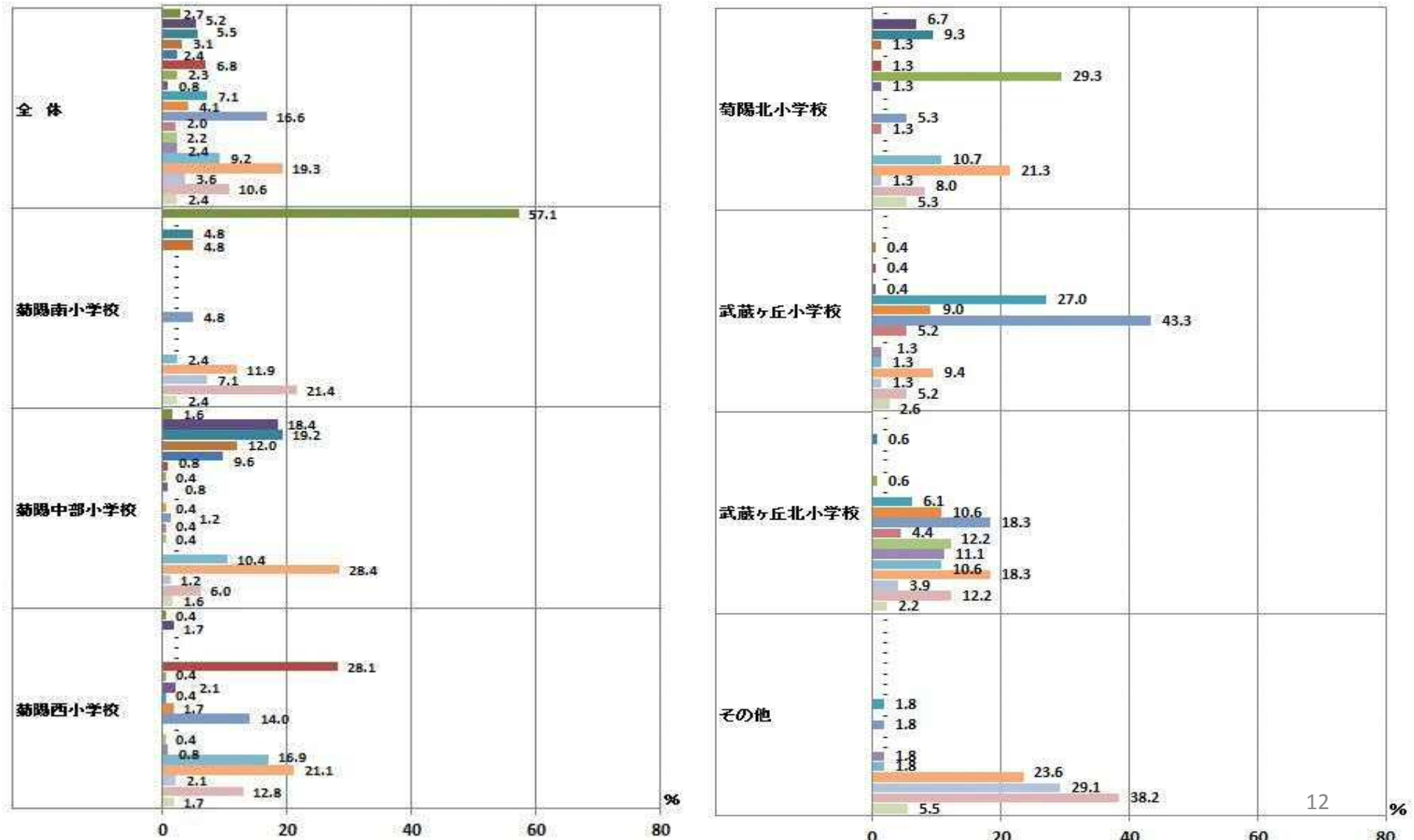
地震発生時の居住小学校区別

サンプル数	合計	南部町民センター	菊陽中部小学校	菊陽中学校	老人福祉センター	東部町民センター	三里木町民センター	ふれあいの森研修	総合交流センター	武蔵ヶ丘小学校	武蔵ヶ丘コミュニティ	光の森町民センター	心支援あい交流・福祉	武蔵ヶ丘北小学校	西部町民センター	地区公民館	親戚・知人宅	町外の避難所	その他	不明
全体 1076	1165	2.8 30	5.3 57	5.5 59	3.2 34	2.4 26	6.9 74	2.3 25	0.8 9	7.2 77	4.1 44	16.4 177	2.0 22	2.2 24	2.4 26	8.8 95	19.0 204	3.6 39	10.9 117	2.4 26
菊陽南小学校 41	47	58.5 24	- -	2.4 1	4.9 2	- -	- -	- -	- -	- -	- -	4.9 2	- -	- -	- -	2.4 1	9.8 4	7.3 3	22.0 9	2.4 1
菊陽中部小学校 246	278	1.6 4	18.7 46	19.5 48	12.2 30	9.8 24	0.8 2	0.4 1	0.8 2	- -	0.4 1	1.2 3	0.4 1	0.4 1	- -	9.8 24	27.6 68	1.2 3	6.5 16	1.6 4
菊陽西小学校 238	249	0.4 1	1.7 4	- -	- -	- -	28.6 68	0.4 1	2.1 5	0.4 1	1.7 4	13.9 33	- -	0.4 1	0.8 2	16.8 40	20.6 49	2.1 5	13.0 31	1.7 4
菊陽北小学校 75	77	- -	6.7 5	9.3 7	1.3 1	- -	1.3 1	29.3 22	1.3 1	- -	- -	5.3 4	1.3 1	- -	- -	10.7 8	21.3 16	1.3 1	8.0 6	5.3 4
武蔵ヶ丘小学校 229	245	- -	- -	- -	0.4 1	- -	0.4 1	- -	0.4 1	27.5 63	8.7 20	42.8 98	5.2 12	- -	1.3 3	1.3 3	9.6 22	1.3 3	5.2 12	2.6 6
武蔵ヶ丘北小学校 179	198	- -	- -	0.6 1	- -	- -	- -	0.6 1	- -	6.1 11	10.6 19	18.4 33	4.5 8	12.3 22	11.2 20	9.5 17	18.4 33	3.9 7	12.3 22	2.2 4
その他 54	56	- -	- -	- -	- -	- -	- -	- -	- -	1.9 1	- -	1.9 1	- -	- -	1.9 1	1.9 1	22.2 12	29.6 16	38.9 21	5.6 3

アンケート調査結果

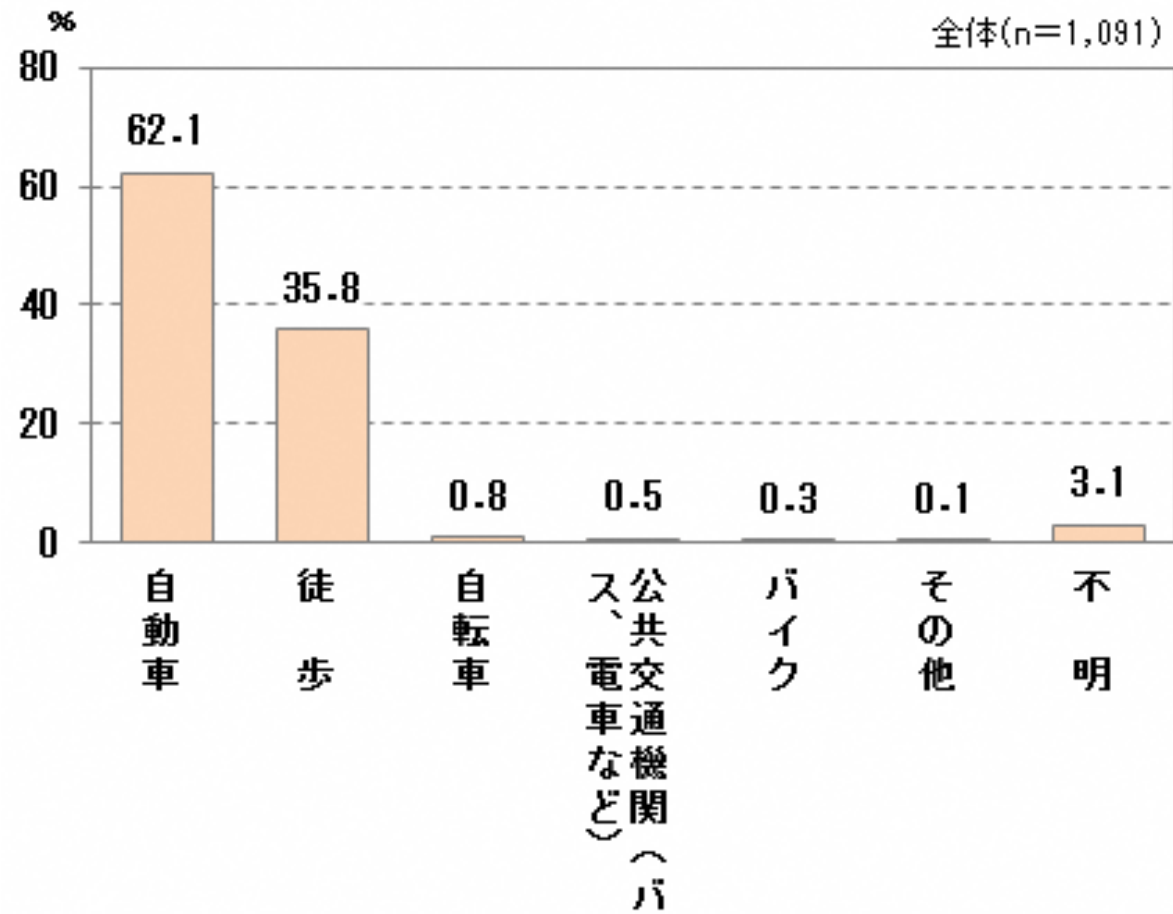
問7 避難された方におたずねします。どの場所に、何人で避難しましたか。

- | | | | | |
|-------------|-------------------|------------------|------------|------------------|
| ■ 南部町民センター | ■ 菊陽中部小学校 | ■ 菊陽中学校 | ■ 老人福祉センター | ■ 東部町民センター |
| ■ 三里木町民センター | ■ ふれあいの森研修センター | ■ 総合交流ターミナルさんふれあ | ■ 武蔵ヶ丘小学校 | ■ 武蔵ヶ丘コミュニティセンター |
| ■ 光の森町民センター | ■ ふれあい交流・福祉支援センター | ■ 武蔵ヶ丘北小学校 | ■ 西部町民センター | ■ 地区公民館 |
| ■ 親戚・知人宅 | ■ 町外の避難所 | ■ その他 | ■ 不明 | |



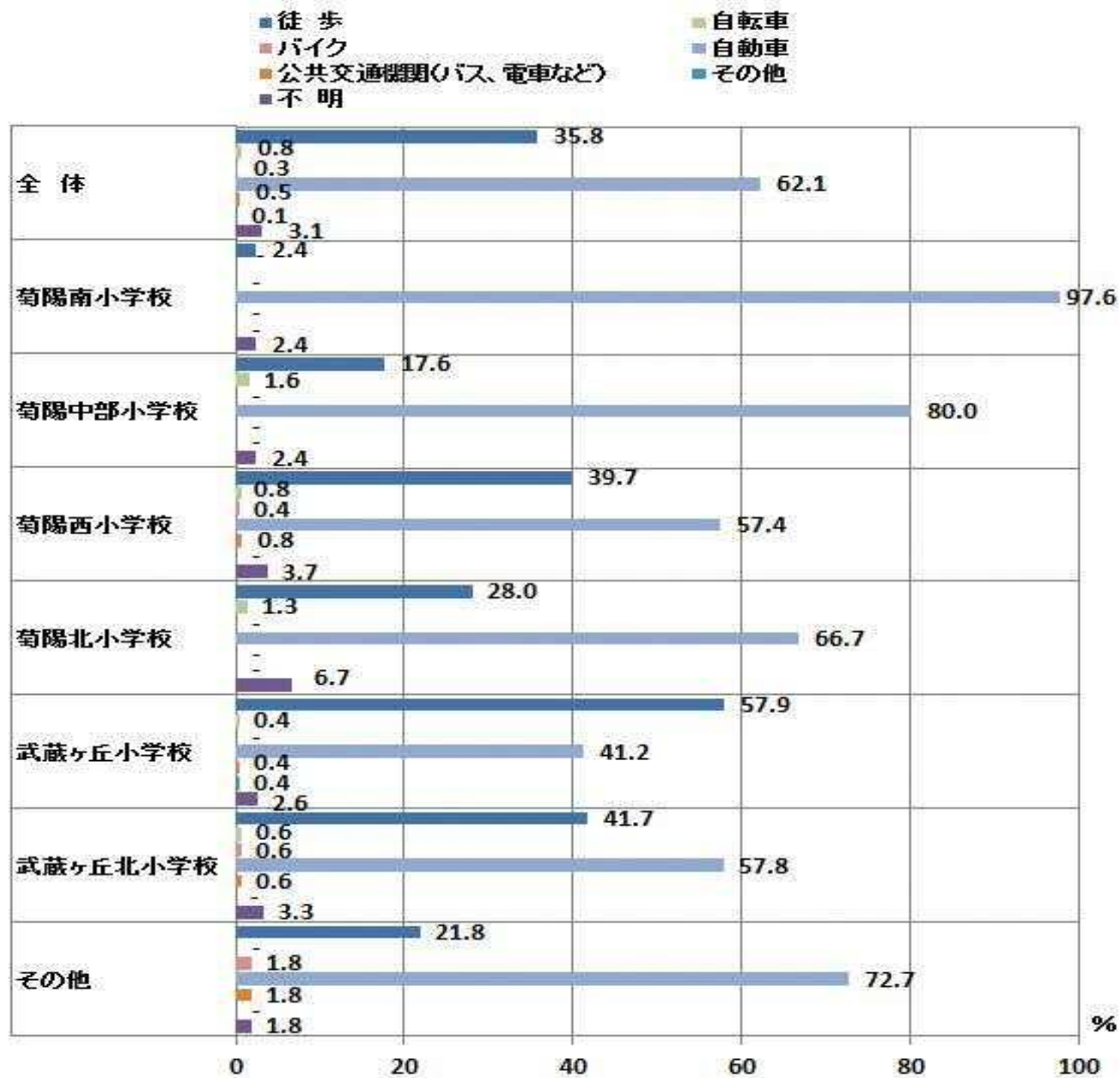
アンケート調査結果

問8 あなたはどのような方法で避難所に向かいましたか。



アンケート調査結果

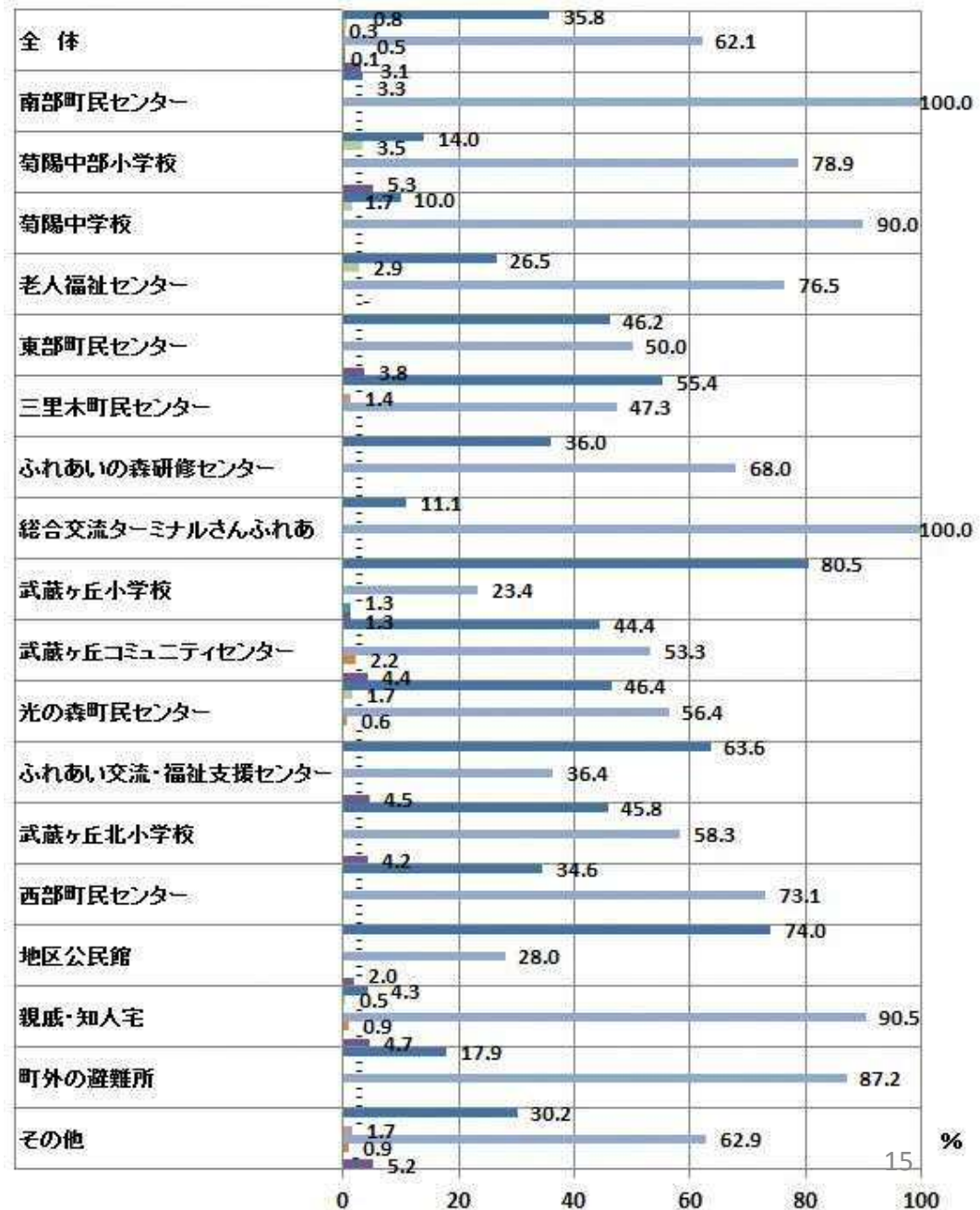
問8 あなたはどのような方法で避難所に向かいましたか。



アンケート調査結果

問 8 あなたはどのような方法で避難所に向かいましたか。

- 徒歩
- バイク
- 公共交通機関(バス、電車など)
- 不明
- 自転車
- 自動車
- その他



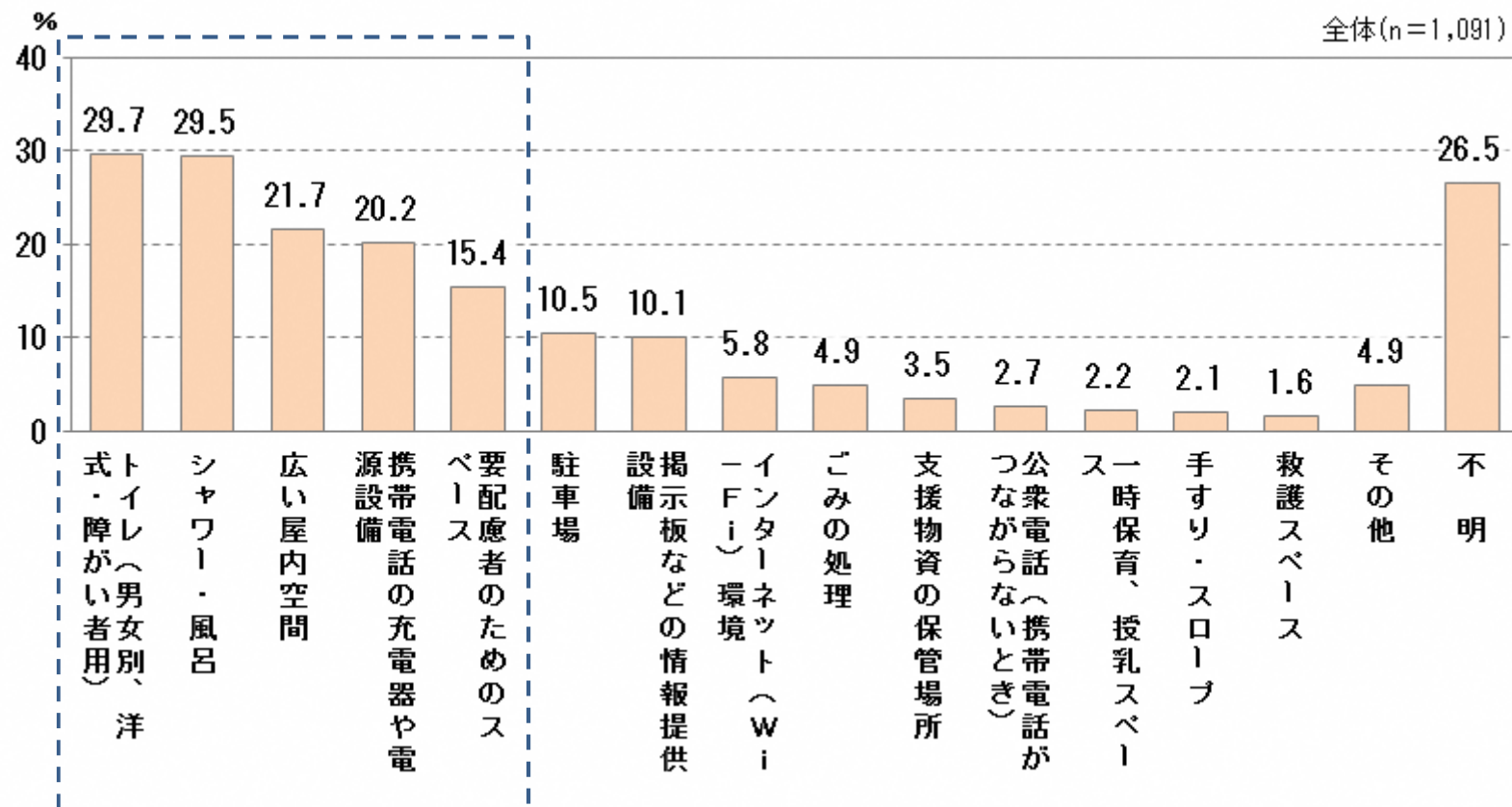
アンケート調査結果

問8 あなたはどのような方法で避難所に向かいましたか。

避難場所別									
	サンプル数	合計	徒歩	自転車	バイク	自動車	公共交通機関 (バス、電車など)	その他	不明
全体	1091	1120	35.8 391	0.8 9	0.3 3	62.1 677	0.5 5	0.1 1	3.1 34
南部町民センター	30	31	3.3 1	-	-	100.0 30	-	-	-
菊陽中部小学校	57	58	14.0 8	3.5 2	-	78.9 45	-	-	5.3 3
菊陽中学校	60	61	10.0 6	1.7 1	-	90.0 54	-	-	-
老人福祉センター	34	36	26.5 9	2.9 1	-	76.5 26	-	-	-
東部町民センター	26	26	46.2 12	-	-	50.0 13	-	-	3.8 1
三里木町民センター	74	77	55.4 41	-	1.4 1	47.3 35	-	-	-
ふれあいの森研修センター	25	26	36.0 9	-	-	68.0 17	-	-	-
総合交流ターミナル さんふれあ	9	10	11.1 1	-	-	100.0 9	-	-	-
武蔵ヶ丘小学校	77	82	80.5 62	-	-	23.4 18	-	1.3 1	1.3 1
武蔵ヶ丘コミュニティ センター	45	47	44.4 20	-	-	53.3 24	2.2 1	-	4.4 2
光の森町民センター	181	190	46.4 84	1.7 3	-	56.4 102	0.6 1	-	-
ふれあい交流・福祉支 援センター	22	23	63.6 14	-	-	36.4 8	-	-	4.5 1
武蔵ヶ丘北小学校	24	26	45.8 11	-	-	58.3 14	-	-	4.2 1
西部町民センター	26	28	34.6 9	-	-	73.1 19	-	-	-
地区公民館		104	74.0 74	-	-	28.0 28	-	-	2.0 2
親戚・知人宅	211	213	4.3 9	0.5 1	-	90.5 191	0.9 2	-	4.7 10
町外の避難所	39	41	17.9 7	-	-	87.2 34	-	-	-
その他	116	117	30.2 35	-	1.7 2	62.9 73	0.9 1	-	5.2 6

アンケート調査結果

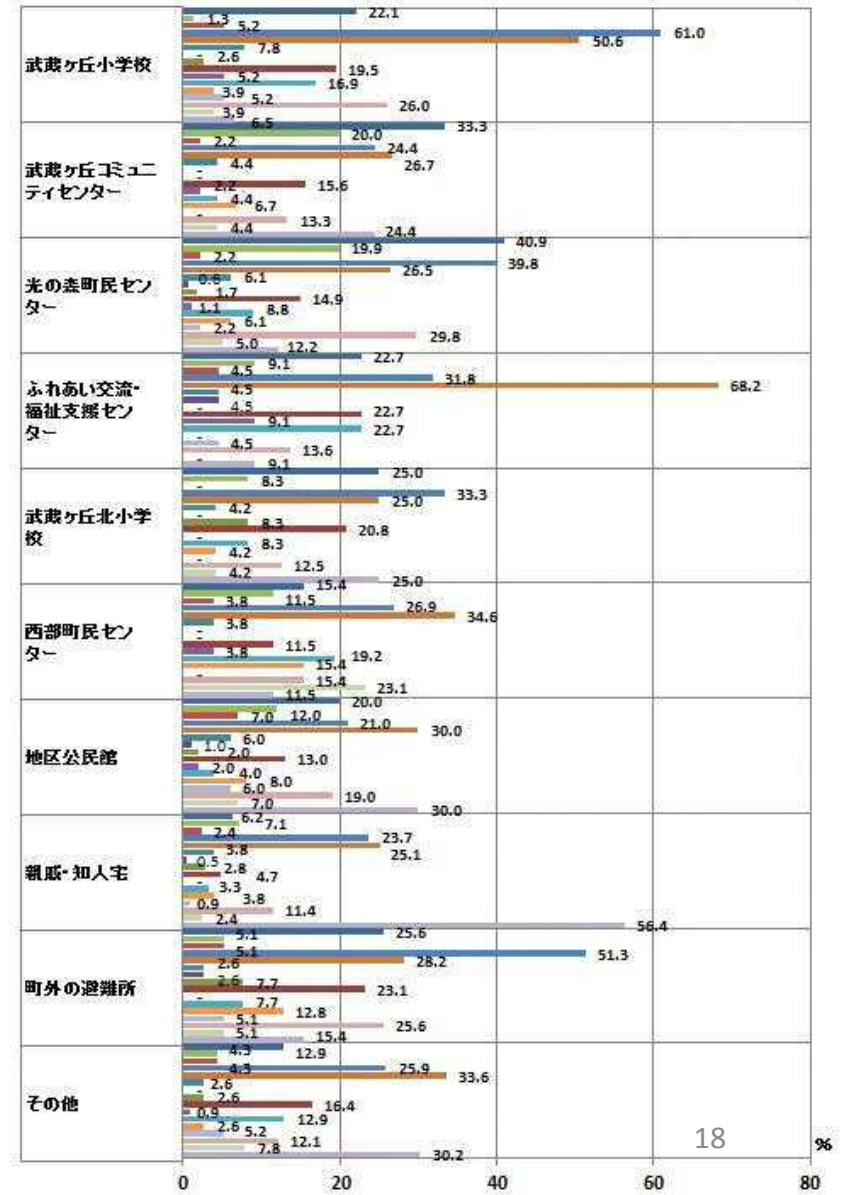
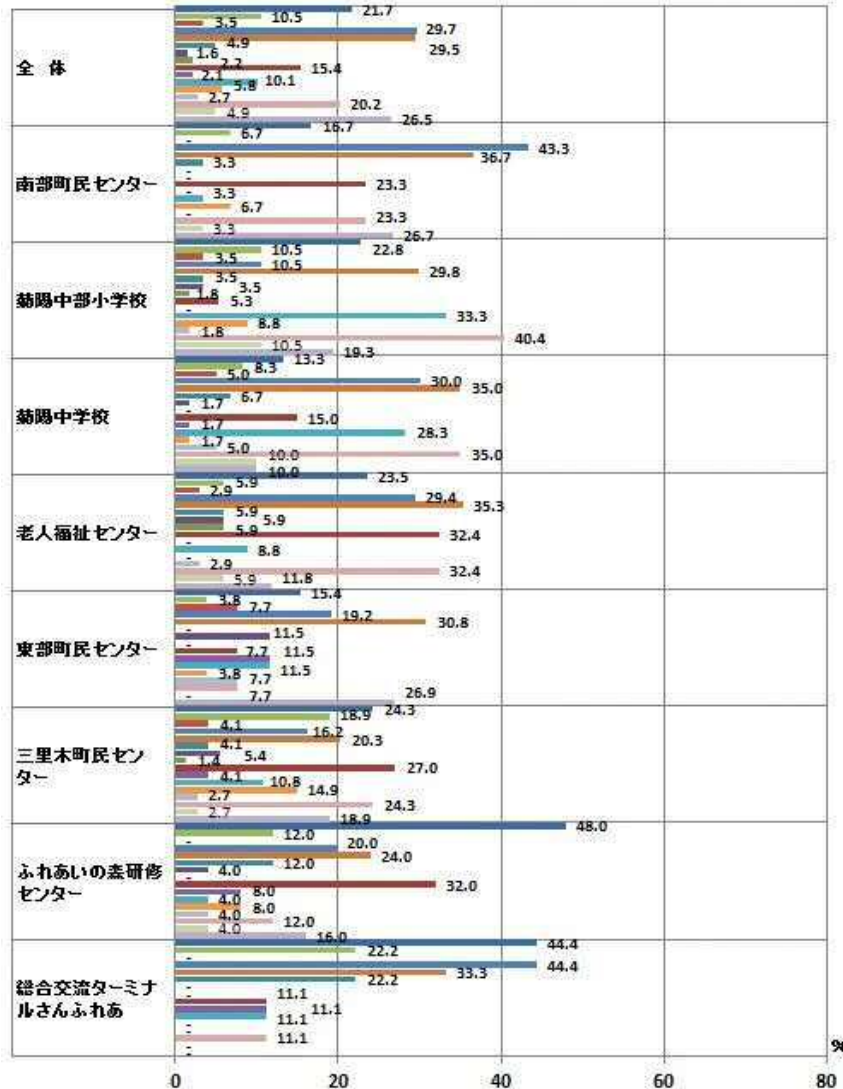
問9 避難所で避難生活を送る際に、足りなくて困ったことはどれですか。（※設備面）



アンケート調査結果

問9 避難所で避難生活を送る際に、足りなくて困ったことはどれですか。(※設備面)

- 広い屋内空間
- 支援物資の保管場所
- シャワー・風呂
- 救護スペース
- 要配慮者のためのスペース
- 掲示板などの情報提供設備
- 公衆電話(携帯電話がつかないとき)
- その他
- 駐車場
- トイレ(男女別、洋式・障がい者用)
- ごみの処理
- 一時保育、授乳スペース
- 手すり・スロープ
- インターネット(Wi-Fi)環境
- 携帯電話の充電器や電源設備
- 不明



アンケート調査結果

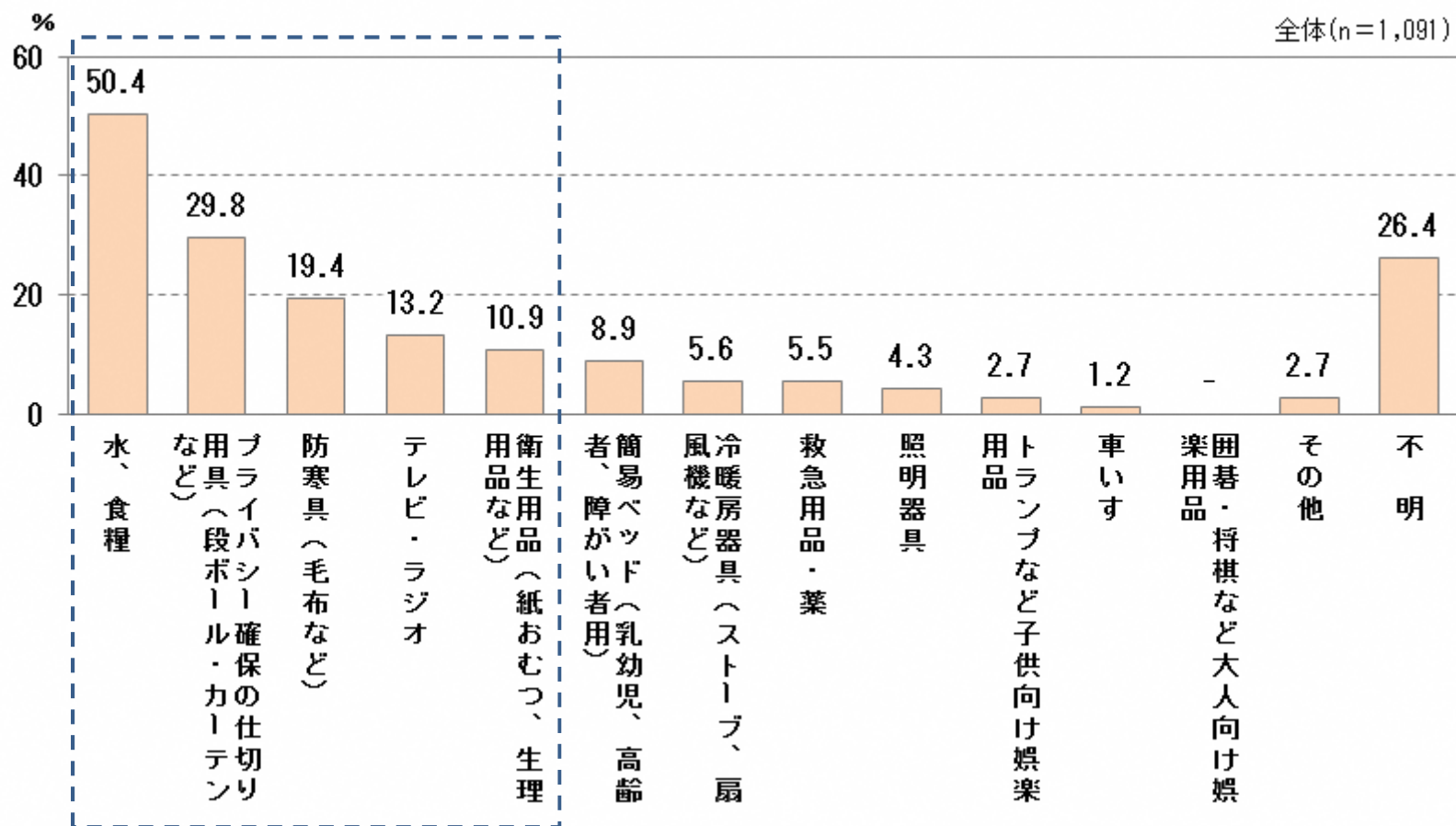
問9 避難所で避難生活を送る際に、足りなくて困ったことはどれですか。（※設備面）

避難場所別

避難場所別	サンプル数	合計	広い屋内空間	駐車場	支援物資の保管場所	トイレ（男女別、洋	シャワー・風呂	ごみの処理	救護スペース	一時保育、授乳スペース	要配慮者のためのスペース	手すり・スロープ	掲示板などの情報提供	インターネット（Wi-Fi）環境	公衆電話（携帯電話がつかないとき）	携帯電話の充電器や電源設備	その他	不明
全体	1091	2087	21.7 237	10.5 115	3.5 38	29.7 324	29.5 322	4.9 53	1.6 17	2.2 24	15.4 168	2.1 23	10.1 110	5.8 63	2.7 30	20.2 220	4.9 54	26.5 289
南部町民センター	30	58	16.7 5	6.7 2	-	43.3 13	36.7 11	3.3 1	-	-	23.3 7	-	3.3 1	6.7 2	-	23.3 7	3.3 1	26.7 8
菊陽中部小学校	57	117	22.8 13	10.5 6	3.5 2	10.5 6	29.8 17	3.5 2	3.5 2	1.8 1	5.3 3	-	33.3 19	8.8 5	1.8 1	40.4 23	10.5 6	19.3 11
菊陽中学校	60	124	13.3 8	8.3 5	5.0 3	30.0 18	35.0 21	6.7 4	1.7 1	-	15.0 9	1.7 1	28.3 17	1.7 1	5.0 3	35.0 21	10.0 6	10.0 6
老人福祉センター	34	71	23.5 8	5.9 2	2.9 1	29.4 10	35.3 12	5.9 2	5.9 2	5.9 2	32.4 11	-	8.8 3	-	2.9 1	32.4 11	5.9 2	11.8 4
東部町民センター	26	43	15.4 4	3.8 1	7.7 2	19.2 5	30.8 8	-	11.5 3	-	7.7 2	11.5 3	11.5 3	3.8 1	7.7 2	7.7 2	-	26.9 7
三里木町民センター	74	148	24.3 18	18.9 14	4.1 3	16.2 12	20.3 15	4.1 3	5.4 4	1.4 1	27.0 20	4.1 3	10.8 8	14.9 11	2.7 2	24.3 18	2.7 2	18.9 14
ふれあいの森研修センター	25	52	48.0 12	12.0 3	-	20.0 5	24.0 6	12.0 3	4.0 1	-	32.0 8	8.0 2	4.0 1	8.0 2	4.0 1	12.0 3	4.0 1	16.0 4
総合交流ターミナルさんふれあ	9	19	44.4 4	22.2 2	-	44.4 4	33.3 3	22.2 2	-	-	11.1 1	11.1 1	11.1 1	-	-	11.1 1	-	-
武蔵ヶ丘小学校	77	183	22.1 17	1.3 1	5.2 4	61.0 47	50.6 39	7.8 6	-	2.6 2	19.5 15	5.2 4	16.9 13	3.9 3	5.2 4	26.0 20	3.9 3	6.5 5
武蔵ヶ丘コミュニティセンター	45	82	33.3 15	20.0 9	2.2 1	24.4 11	26.7 12	4.4 2	-	-	15.6 7	2.2 1	4.4 2	6.7 3	-	13.3 6	4.4 2	24.4 11
光の森町民センター	181	394	40.9 74	19.9 36	2.2 4	39.8 72	26.5 48	6.1 11	0.6 1	1.7 3	14.9 27	1.1 2	8.8 16	6.1 11	2.2 4	29.8 54	5.0 9	12.2 22
ふれあい交流・福祉支援センター	22	50	22.7 5	9.1 2	4.5 1	31.8 7	68.2 15	4.5 1	4.5 1	-	22.7 5	9.1 2	22.7 5	-	4.5 1	13.6 3	-	9.1 2
武蔵ヶ丘北小学校	24	43	25.0 6	8.3 2	-	33.3 8	25.0 6	4.2 1	-	8.3 2	20.8 5	-	8.3 2	4.2 1	-	12.5 3	4.2 1	25.0 6
西部町民センター	26	51	15.4 4	11.5 3	3.8 1	26.9 7	34.6 9	3.8 1	-	-	11.5 3	3.8 1	19.2 5	15.4 4	-	15.4 4	23.1 6	11.5 3
地区公民館		188	20.0 20	12.0 12	7.0 7	21.0 21	30.0 30	6.0 6	1.0 1	2.0 2	13.0 13	2.0 2	4.0 4	8.0 8	6.0 6	19.0 19	7.0 7	30.0 30
親戚・知人宅	211	326	6.2 13	7.1 15	2.4 5	23.7 50	25.1 53	3.8 8	0.5 1	2.8 6	4.7 10	-	3.3 7	3.8 8	0.9 2	11.4 24	2.4 5	56.4 119
町外の避難所	39	87	25.6 10	5.1 2	5.1 2	51.3 20	28.2 11	2.6 1	2.6 1	7.7 3	23.1 9	-	7.7 3	12.8 5	5.1 2	25.6 10	5.1 2	15.4 6
その他	116	202	12.9 15	4.3 5	4.3 5	25.9 30	33.6 39	2.6 3	-	2.6 3	16.4 19	0.9 1	12.9 15	2.6 3	5.2 6	12.1 14	7.8 9	30.2 35

アンケート調査結果

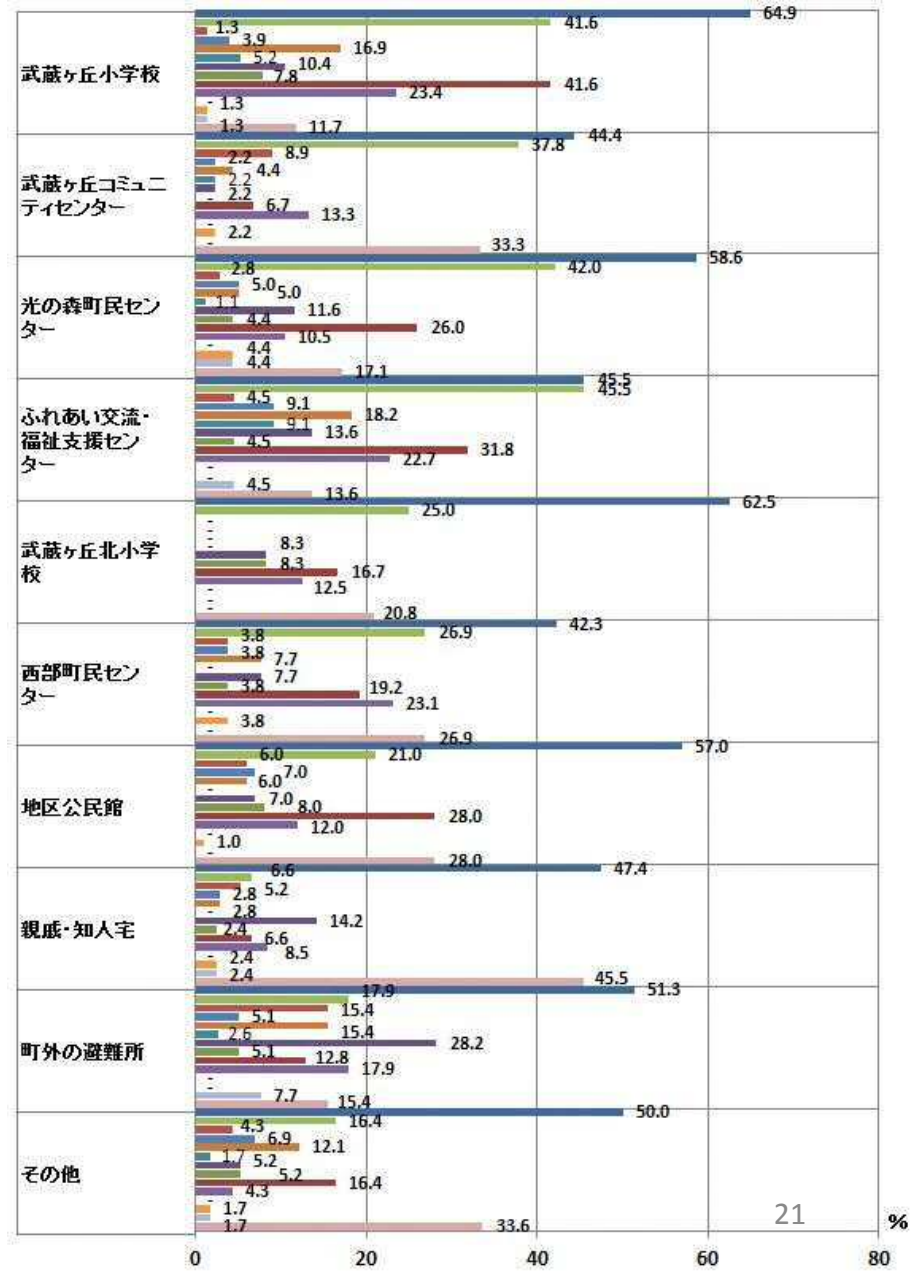
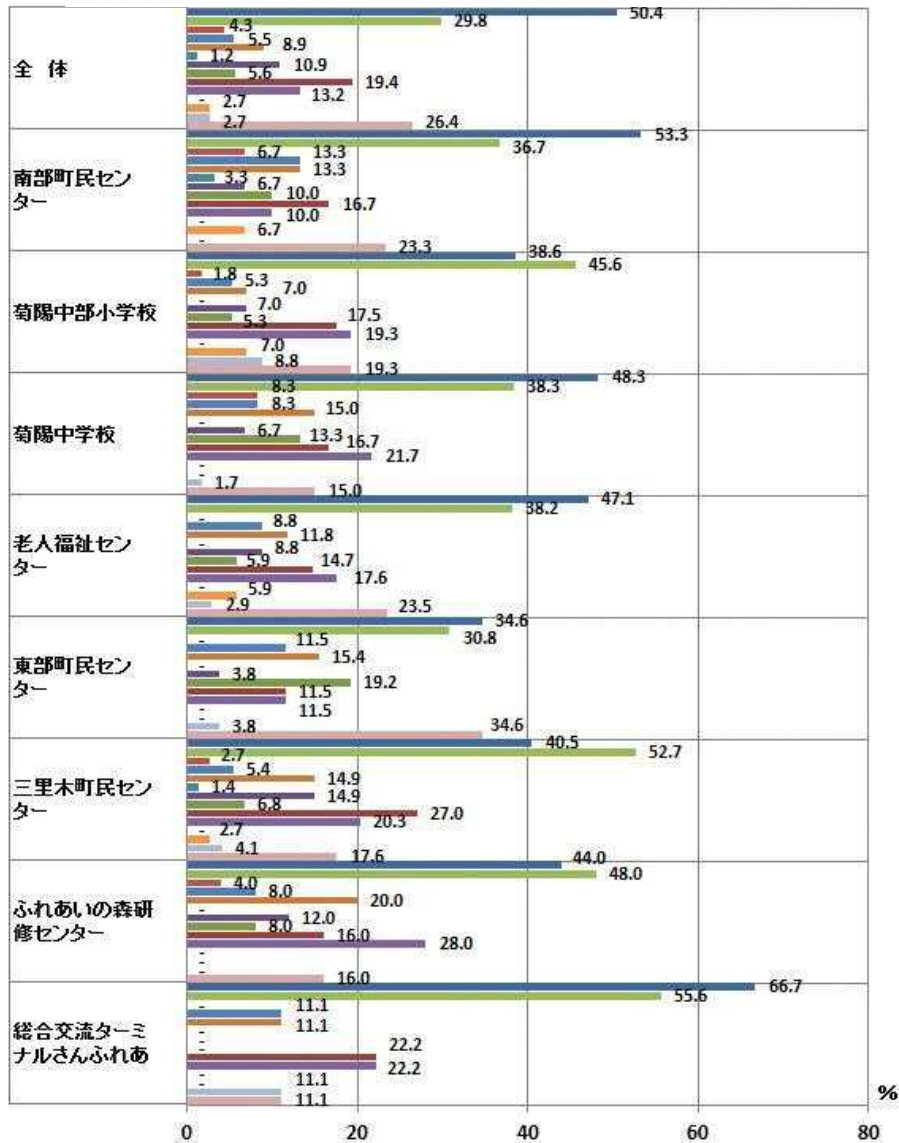
問9 避難所で避難生活を送る際に、足りなくて困ったことはどれですか。（※物資面）



アンケート調査結果

問9 避難所で避難生活を送る際に、足りなくて困ったことはどれですか。(※物資面)

- 水・食糧
- 照明器具
- 簡易ベッド(乳幼児、高齢者、障がい者用)
- 衛生用品(紙おむつ、生理用品など)
- 防寒具(毛布など)
- 囲碁・将棋など大人向け娯楽用品
- その他
- プライバシー確保の仕切り用具(段ボール・カーテンなど)
- 救急用品・薬
- 車いす
- 冷暖房器具(ストーブ、扇風機など)
- テレビ・ラジオ
- トランプなど子供向け娯楽用品
- 不明



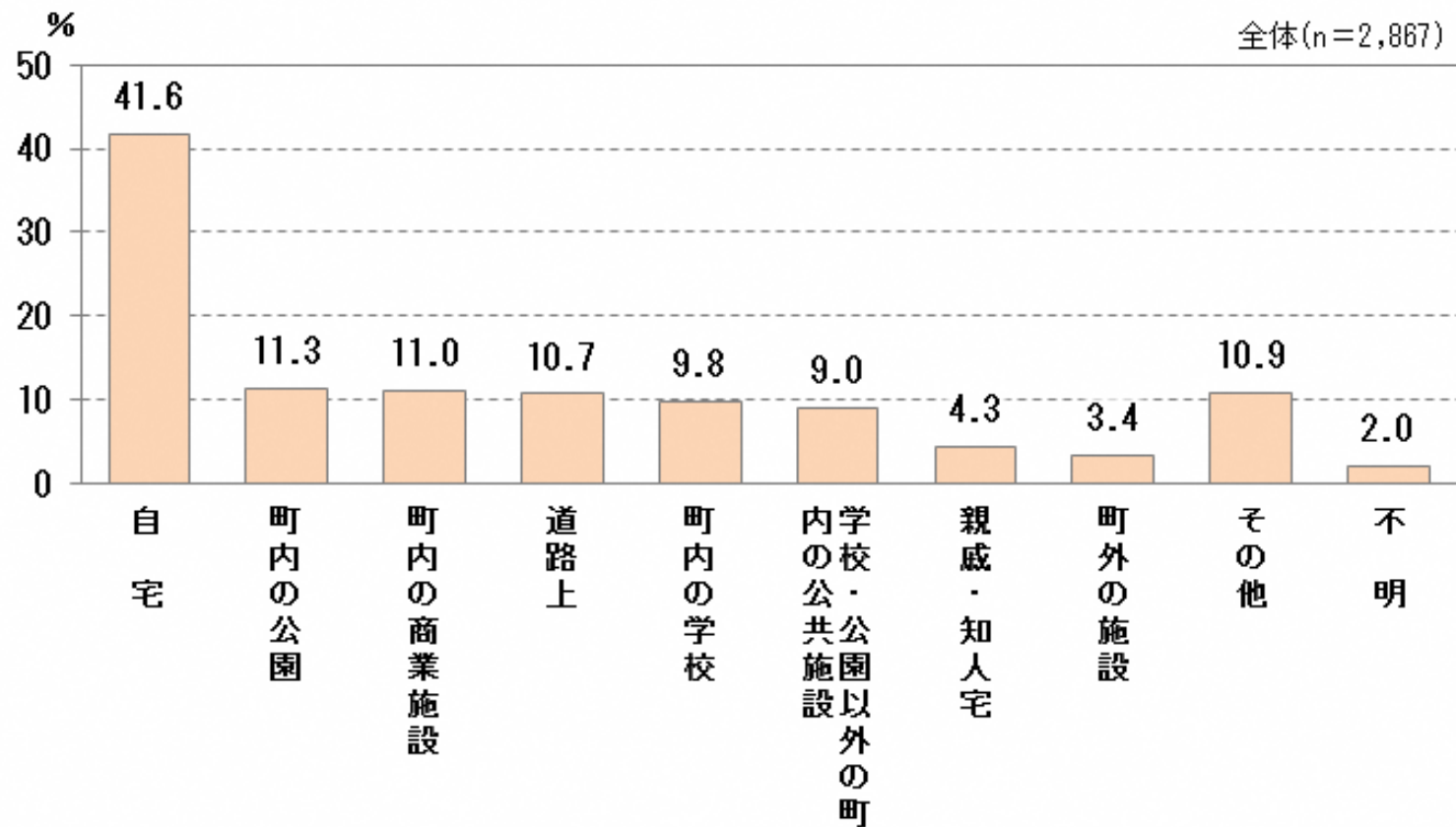
アンケート調査結果

問9 避難所で避難生活を送る際に、足りなくて困ったことはどれですか。（※物資面）

避難場所別		合計	水、食糧	切り用具（段ボール・カートンなど）	プライバシー確保の仕	照明器具	救急用品・薬	簡易ベッド（乳幼児、高齢者、障がい者用）	車いす	衛生用品（紙おむつ、生理用品など）	冷暖房器具（ストーブ、扇風機など）	防寒具（毛布など）	テレビ・ラジオ	囲碁・将棋など大人向け娯楽用品	トランプなど子供向け娯楽用品	その他	不明
全体	1091	1974	50.4 550	29.8 325	4.3 47	5.5 60	8.9 97	1.2 13	10.9 119	5.6 61	19.4 212	13.2 144	-	2.7 29	2.7 29	26.4 288	
南部町民センター	30	60	53.3 16	36.7 11	6.7 2	13.3 4	13.3 4	3.3 1	6.7 2	10.0 3	16.7 5	10.0 3	-	6.7 2	-	23.3 7	
菊陽中部小学校	57	104	38.6 22	45.6 26	1.8 1	5.3 3	7.0 4	-	7.0 4	5.3 3	17.5 10	19.3 11	-	7.0 4	8.8 5	19.3 11	
菊陽中学校	60	116	48.3 29	38.3 23	8.3 5	8.3 5	15.0 9	-	6.7 4	13.3 8	16.7 10	21.7 13	-	-	1.7 1	15.0 9	
老人福祉センター	34	63	47.1 16	38.2 13	-	8.8 3	11.8 4	-	8.8 3	5.9 2	14.7 5	17.6 6	-	5.9 2	2.9 1	23.5 8	
東部町民センター	26	46	34.6 9	30.8 8	-	11.5 3	15.4 4	-	3.8 1	19.2 5	11.5 3	11.5 3	-	-	3.8 1	34.6 9	
三里木町民センター	74	156	40.5 30	52.7 39	2.7 2	5.4 4	14.9 11	1.4 1	14.9 11	6.8 5	27.0 20	20.3 15	-	2.7 2	4.1 3	17.6 13	
ふれあいの森研修センター	25	51	44.0 11	48.0 12	4.0 1	8.0 2	20.0 5	-	12.0 3	8.0 2	16.0 4	28.0 7	-	-	-	16.0 4	
総合交流ターミナル さんふれあ	9	19	66.7 6	55.6 5	-	11.1 1	11.1 1	-	-	-	22.2 2	22.2 2	-	-	11.1 1	11.1 1	
武蔵ヶ丘小学校	77	178	64.9 50	41.6 32	1.3 1	3.9 3	16.9 13	5.2 4	10.4 8	7.8 6	41.6 32	23.4 18	-	1.3 1	1.3 1	11.7 9	
武蔵ヶ丘コミュニティセンター	45	71	44.4 20	37.8 17	8.9 4	2.2 1	4.4 2	2.2 1	2.2 1	-	6.7 3	13.3 6	-	2.2 1	-	33.3 15	
光の森町民センター	181	349	58.6 106	42.0 76	2.8 5	5.0 9	5.0 9	1.1 2	11.6 21	4.4 8	26.0 47	10.5 19	-	4.4 8	4.4 8	17.1 31	
ふれあい交流・福祉支援センター	22	49	45.5 10	45.5 10	4.5 1	9.1 2	18.2 4	9.1 2	13.6 3	4.5 1	31.8 7	22.7 5	-	-	4.5 1	13.6 3	
武蔵ヶ丘北小学校	24	37	62.5 15	25.0 6	-	-	-	-	8.3 2	8.3 2	16.7 4	12.5 3	-	-	-	20.8 5	
西部町民センター	26	44	42.3 11	26.9 7	3.8 1	3.8 1	7.7 2	-	7.7 2	3.8 1	19.2 5	23.1 6	-	3.8 1	-	26.9 7	
地区公民館		181	57.0 57	21.0 21	6.0 6	7.0 7	6.0 6	-	7.0 7	8.0 8	28.0 28	12.0 12	-	1.0 1	-	28.0 28	
親戚・知人宅	211	310	47.4 100	6.6 14	5.2 11	2.8 6	2.8 6	-	14.2 30	2.4 5	6.6 14	8.5 18	-	2.4 5	2.4 5	45.5 96	
町外の避難所	39	76	51.3 20	17.9 7	15.4 6	5.1 2	15.4 6	2.6 1	28.2 11	5.1 2	12.8 5	17.9 7	-	-	7.7 3	15.4 6	
その他	116	185	50.0 58	16.4 19	4.3 5	6.9 8	12.1 14	1.7 2	5.2 6	5.2 6	16.4 19	4.3 5	-	1.7 2	1.7 2	33.6 39	

アンケート調査結果

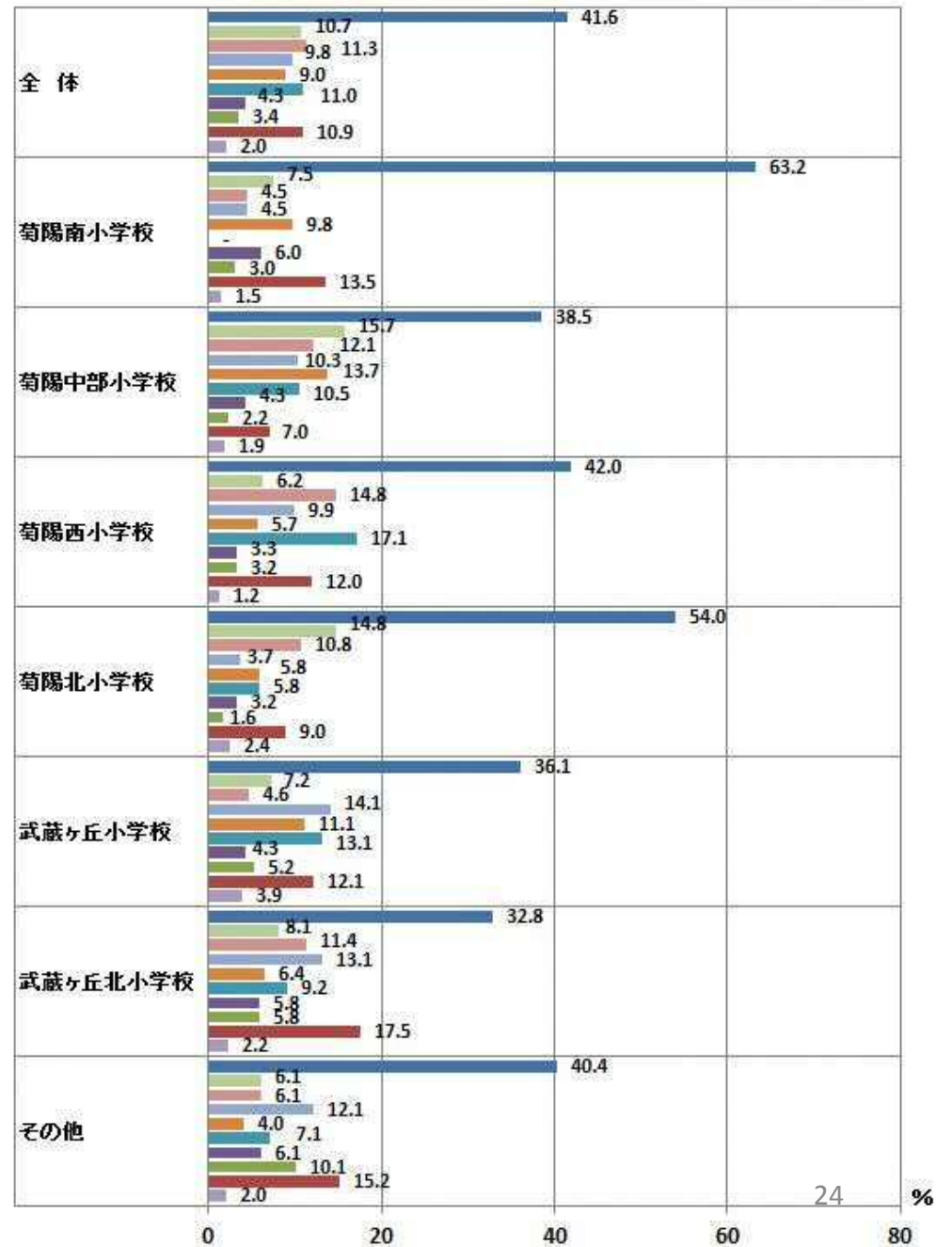
問10 車中泊をした方におたずねします。どこで車中泊をしましたか。



アンケート調査結果

問10 車中泊をした方におたずねします。どこで車中泊をしましたか。

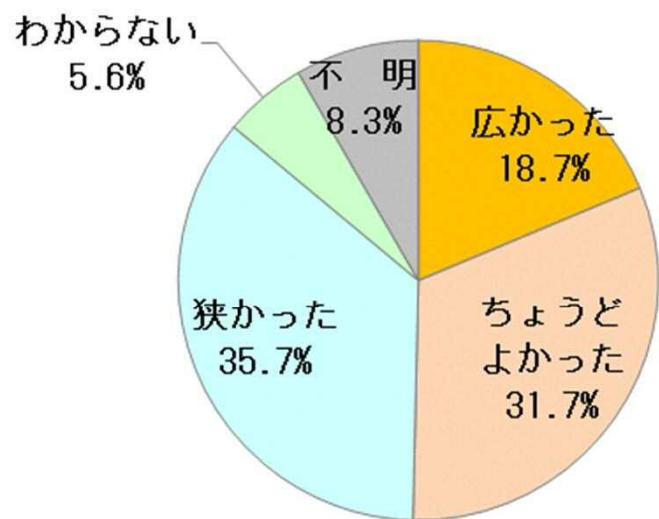
- 自宅
- 町内の公園
- 学校・公園以外の町内の公共施設
- 親戚・知人宅
- その他
- 道路上
- 町内の学校
- 町内の商業施設
- 町外の施設
- 不明



24 %

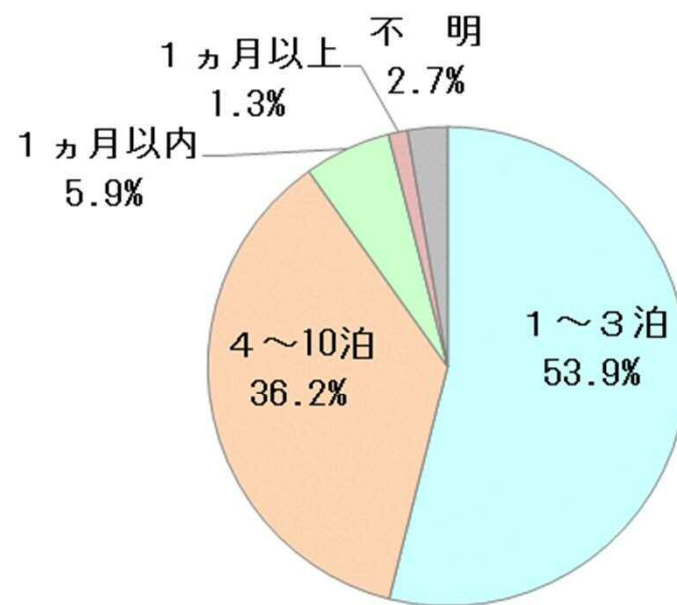
アンケート調査結果

問 1 1 車中泊の状況はどうでしたか？
(※駐車場全体の広さ)



全体(n=2,867)

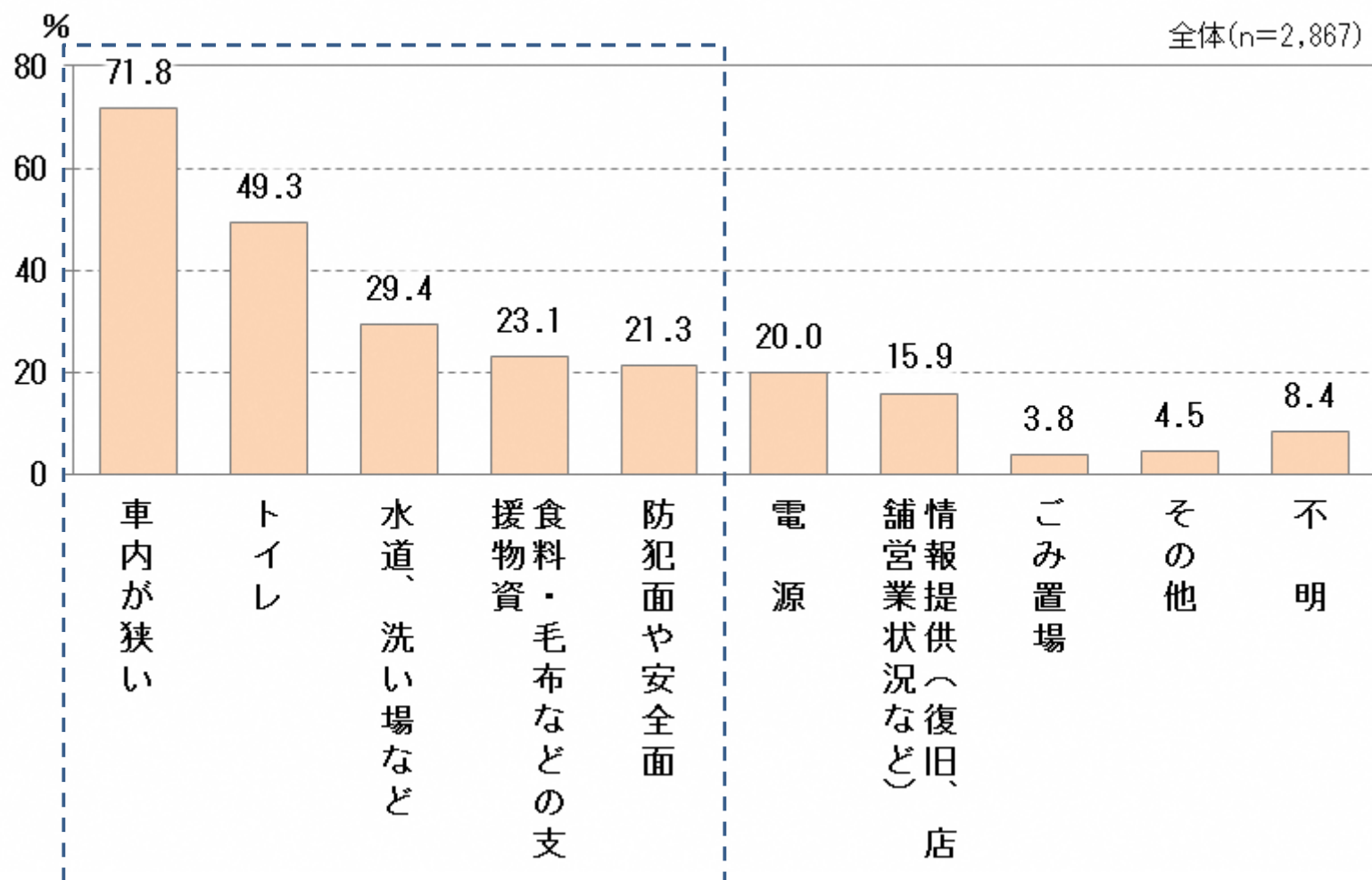
問 1 1 車中泊の状況はどうでしたか？
(※車中泊日数)



全体(N=2,867)

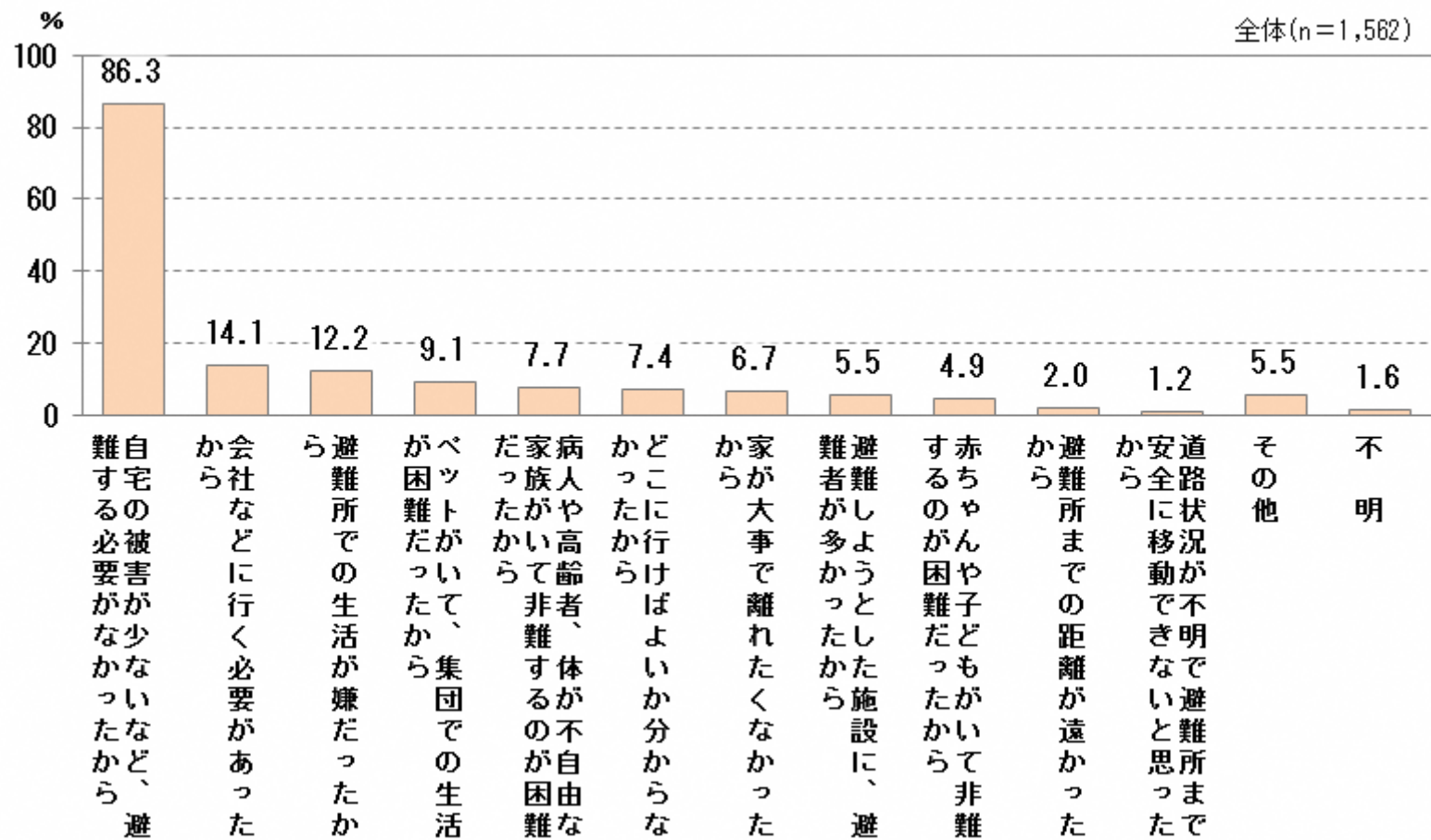
アンケート調査結果

問 1 1 車中泊の状況はどうでしたか？（※車中泊で特に困ったこと）



アンケート調査結果

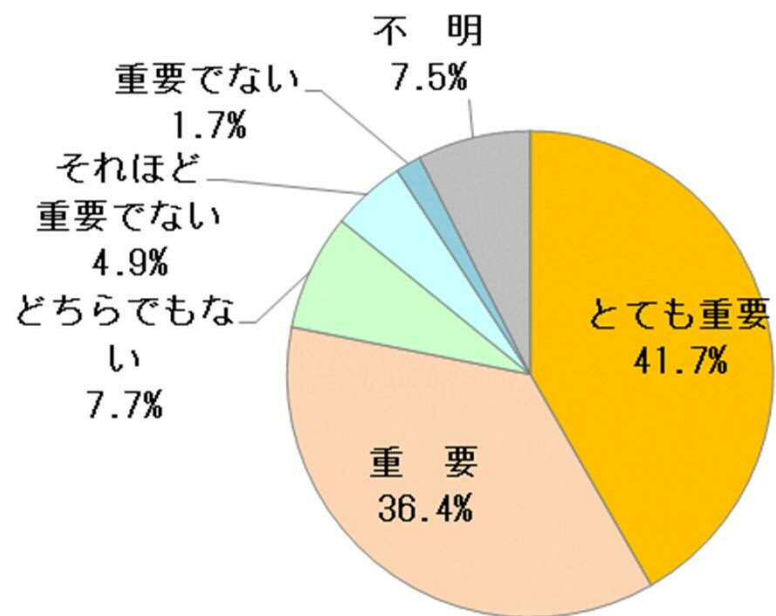
問 1 2 避難しなかった方におたずねします。避難しなかった・できなかった理由はどれですか。



アンケート調査結果

問13-1 熊本地震で多かった屋外での避難や車中泊への対応として、町では、防災公園の整備について検討しています。次の項目について、①～⑤のいずれかを選んで○をつけてください。

(※広いスペースを備えた防災公園の整備の重要度)

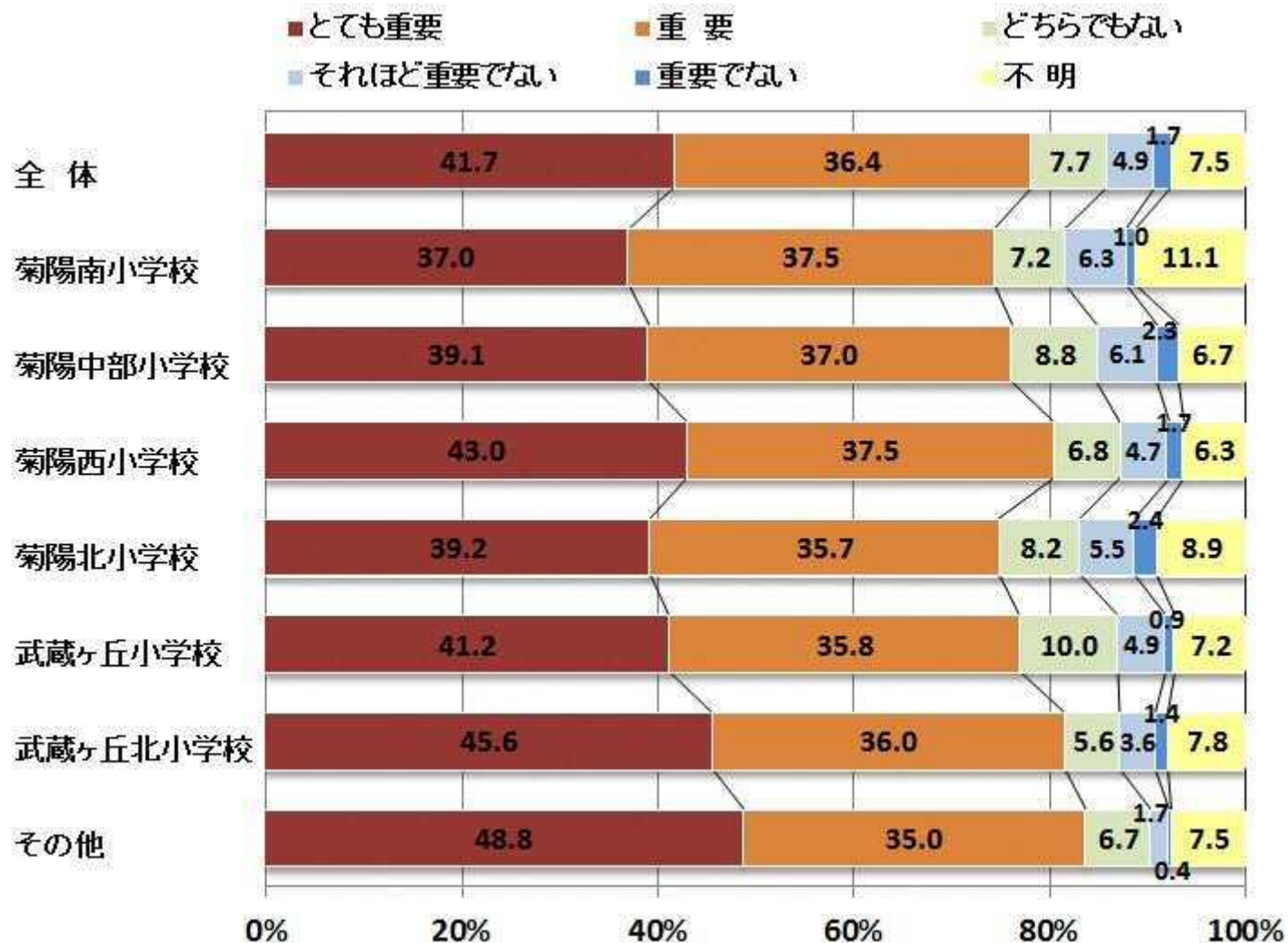


全体(N=5,361)

アンケート調査結果

問 1 3 - 1 熊本地震で多かった屋外での避難や車中泊への対応として、町では、防災公園の整備について検討しています。次の項目について、①～⑤のいずれかを選んで○をつけてください。

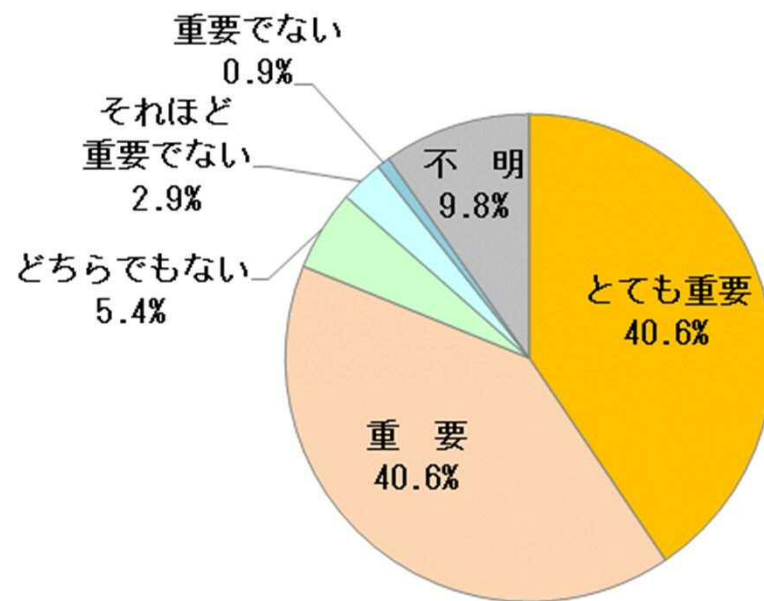
(※広いスペースを備えた防災公園の整備の重要度)



アンケート調査結果

問13-1 熊本地震で多かった屋外での避難や車中泊への対応として、町では、防災公園の整備について検討しています。次の項目について、①～⑤のいずれかを選んで○をつけてください。

(※既存の公園への防災機能の追加の重要度)

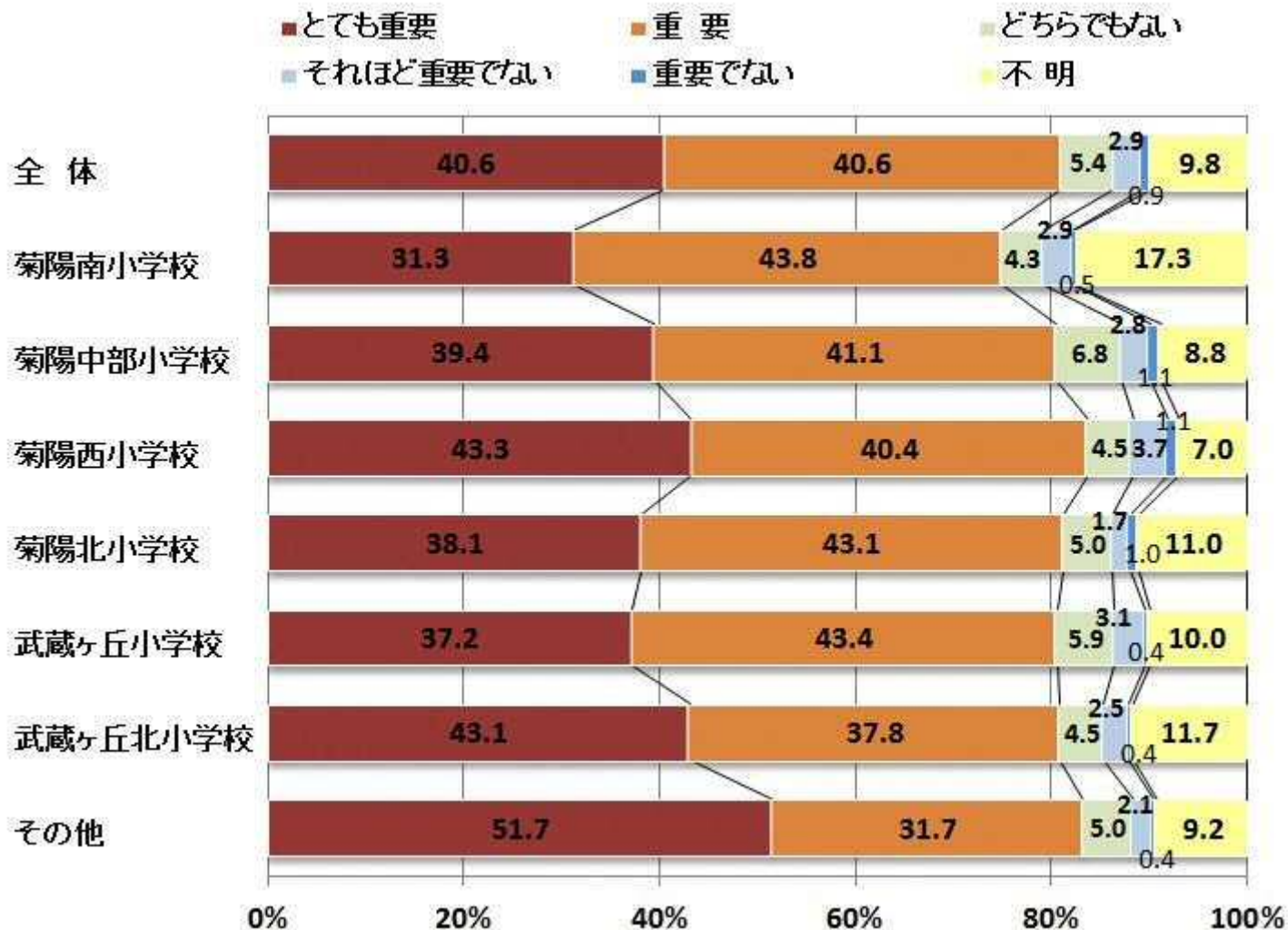


全体(N=5,361)

アンケート調査結果

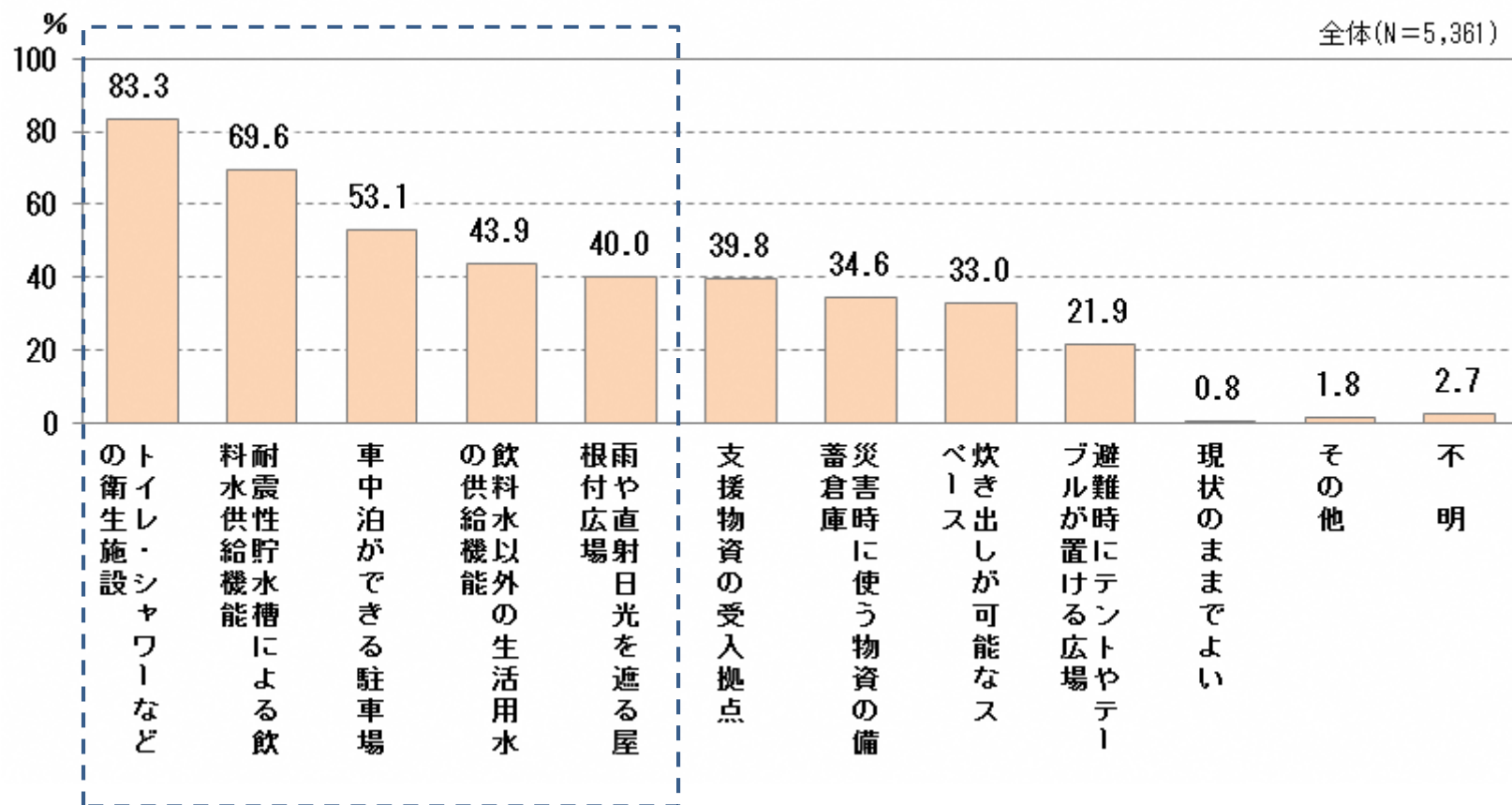
問 1 3 - 1 熊本地震で多かった屋外での避難や車中泊への対応として、町では、防災公園の整備について検討しています。次の項目について、①～⑤のいずれかを選んで○をつけてください。

(※既存の公園への防災機能の追加の重要度)



アンケート調査結果

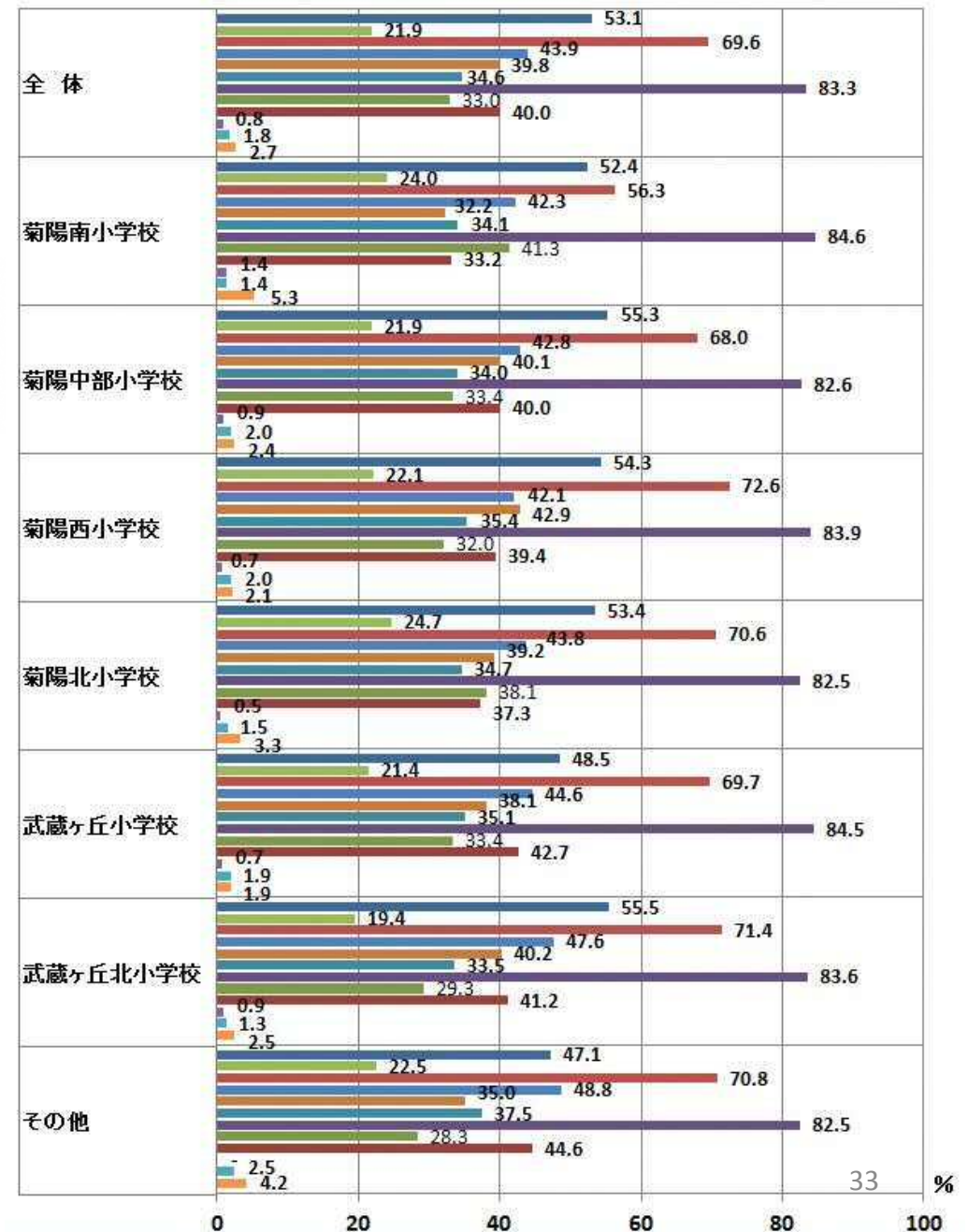
問13-2 防災公園の機能として重要だと思うものはどれですか。特に重要だと思うものを5つまで選んで○をつけてください。



アンケート調査結果

問 13 - 2 防災公園の機能として重要だ
と思うものはどれですか。特に重要だと思
うものを5つまで選んで○をつけてください。

- 車中泊ができる駐車場
- 耐震性貯水槽による飲料水供給機能
- 支援物資の受入拠点
- トイレ・シャワーなどの衛生施設
- 雨や直射日光を遮る屋根付広場
- その他
- 避難時にテントやテーブルが置ける広場
- 飲料水以外の生活用水の供給機能
- 災害時に使う物資の備蓄倉庫
- 炊き出しが可能なスペース
- 現状のままでよい
- 不 明



33 %

アンケート調査結果

問 1 3 - 2 防災公園の機能として重要だと思うものはどれですか。特に重要だと思うものを5つまで選んで○をつけてください。

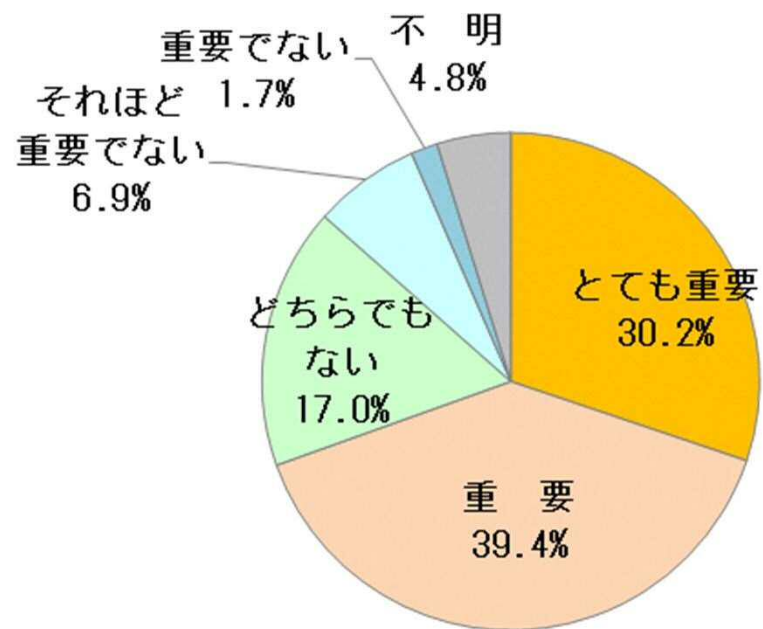
地震発生時の居住小学校区別

	サンプル数	合計	車中泊ができる駐車場	避難時に使える広場やテー	耐震性貯水槽による飲料水供給機能	飲料水以外の生活用水の供給機能	支援物資の受入拠点	災害時に使う物資の備蓄倉庫	トイレ・シャワーなどの衛生施設	炊き出しが可能なスペース	雨や直射日光を遮る屋根付広場	現状のままでよい	その他	不明
全体	5361	22758	53.1 2848	21.9 1172	69.6 3733	43.9 2355	39.8 2136	34.6 1856	83.3 4466	33.0 1770	40.0 2142	0.8 41	1.8 96	2.7 143
菊陽南小学校	208	850	52.4 109	24.0 50	56.3 117	42.3 88	32.2 67	34.1 71	84.6 176	41.3 86	33.2 69	1.4 3	1.4 3	5.3 11
菊陽中部小学校	1366	5782	55.3 756	21.9 299	68.0 929	42.8 584	40.1 548	34.0 464	82.6 1128	33.4 456	40.0 546	0.9 12	2.0 27	2.4 33
菊陽西小学校	1374	5899	54.3 746	22.1 303	72.6 998	42.1 578	42.9 589	35.4 486	83.9 1153	32.0 440	39.4 541	0.7 9	2.0 27	2.1 29
菊陽北小学校	582	2501	53.4 311	24.7 144	70.6 411	43.8 255	39.2 228	34.7 202	82.5 480	38.1 222	37.3 217	0.5 3	1.5 9	3.3 19
武蔵ヶ丘小学校	740	3126	48.5 359	21.4 158	69.7 516	44.6 330	38.1 282	35.1 260	84.5 625	33.4 247	42.7 316	0.7 5	1.9 14	1.9 14
武蔵ヶ丘北小学校	798	3403	55.5 443	19.4 155	71.4 570	47.6 380	40.2 321	33.5 267	83.6 667	29.3 234	41.2 329	0.9 7	1.3 10	2.5 20
その他	240	1017	47.1 113	22.5 54	70.8 170	48.8 117	35.0 84	37.5 90	82.5 198	28.3 68	44.6 107	- -	2.5 6	4.2 10

アンケート調査結果

問14-1 大規模災害時には、熊本空港は重要な役割を果たします。熊本空港へのアクセスや災害時に利用する道路について、次の項目の①～⑤のいずれかを選んで○をつけてください。

(※町から空港へのアクセスの改善の重要度)

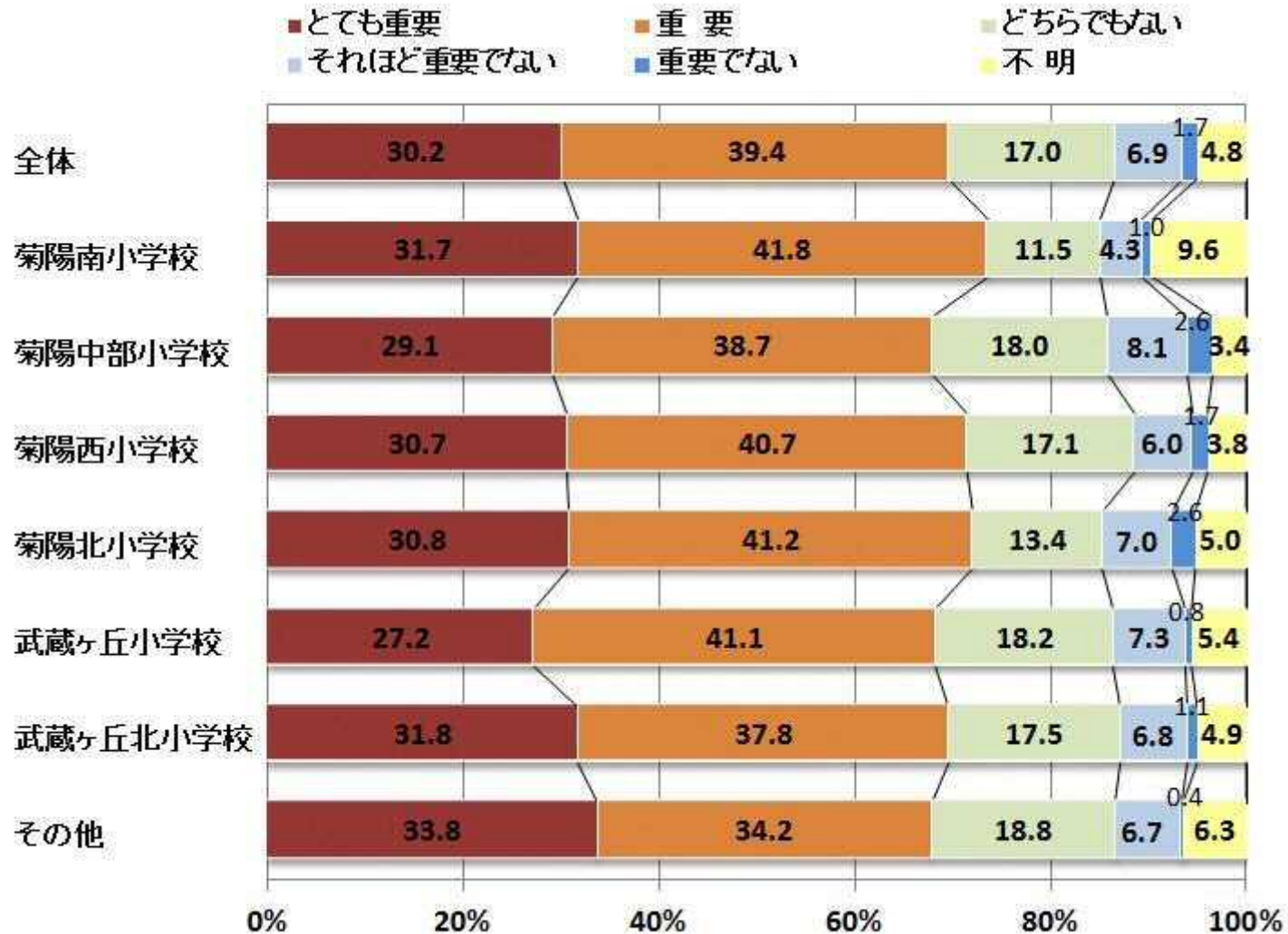


全体(N=5,361)

アンケート調査結果

問14-1 大規模災害時には、熊本空港は重要な役割を果たします。熊本空港へのアクセスや災害時に利用する道路について、次の項目の①～⑤のいずれかを選んで○をつけてください。

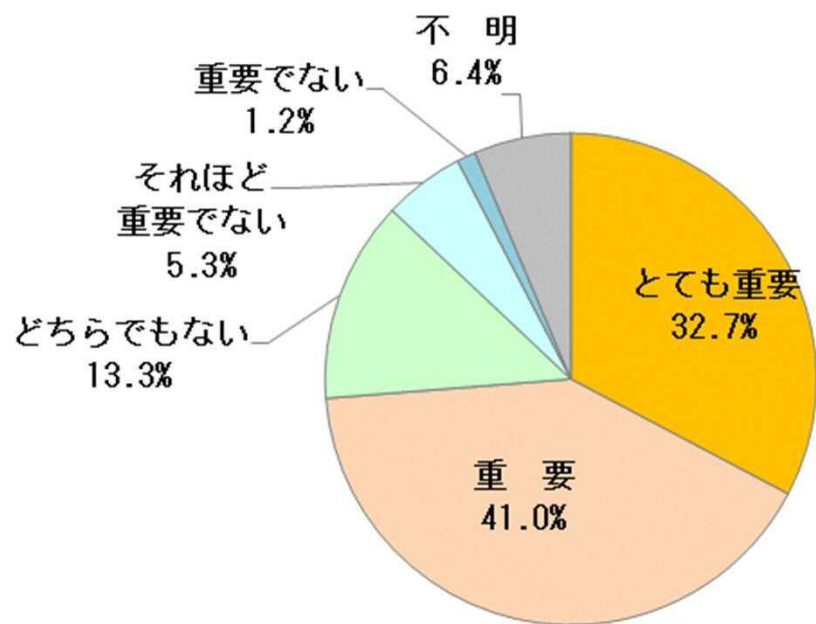
(※町から空港へのアクセスの改善の重要度)



アンケート調査結果

問14-1 大規模災害時には、熊本空港は重要な役割を果たします。熊本空港へのアクセスや災害時に利用する道路について、次の項目の①～⑤のいずれかを選んで○をつけてください。

(※狭い道路の拡張の重要度)

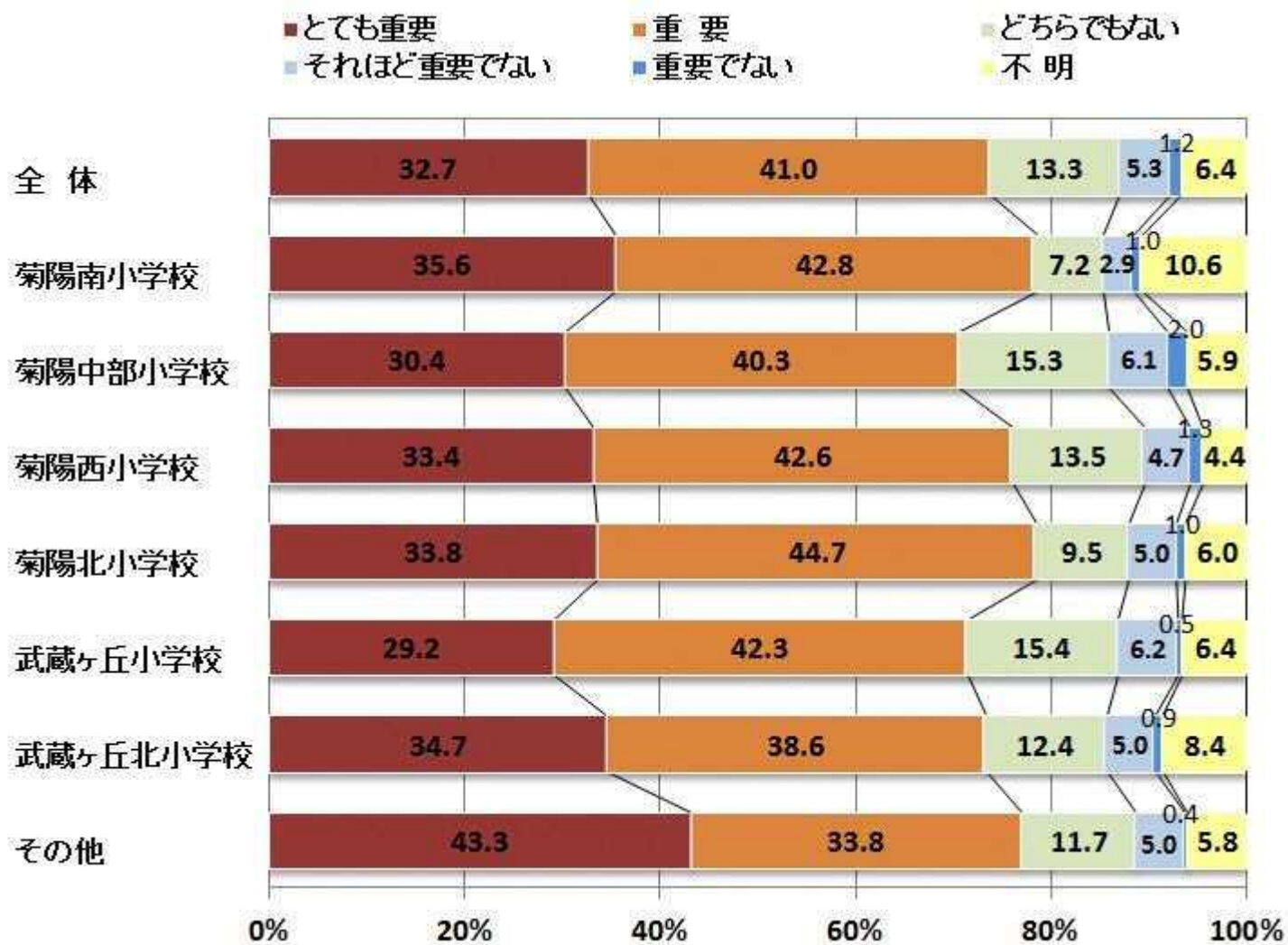


全体(N=5,361)

アンケート調査結果

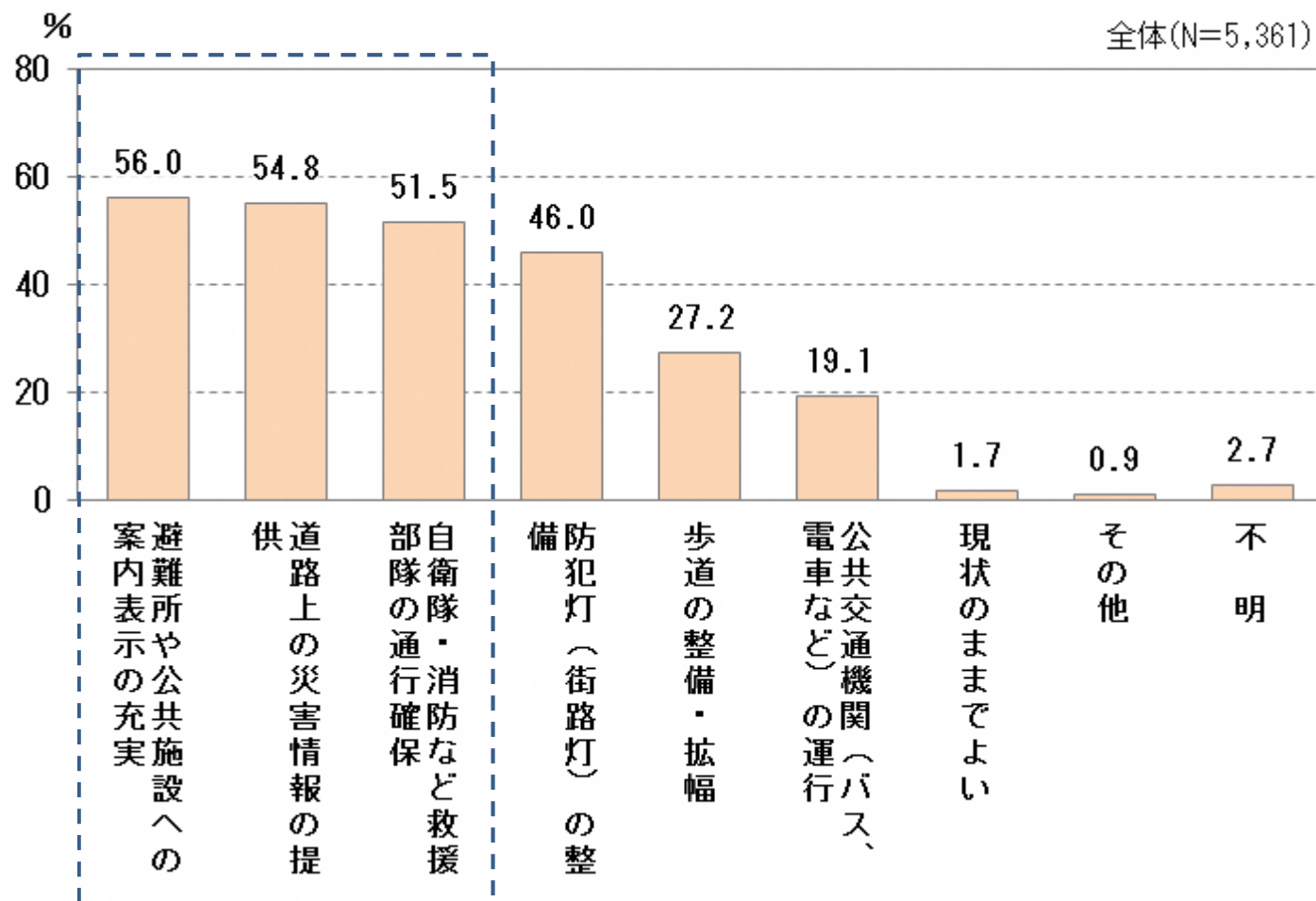
問14-1 大規模災害時には、熊本空港は重要な役割を果たします。熊本空港へのアクセスや災害時に利用する道路について、次の項目の①～⑤のいずれかを選んで○をつけてください。

(※狭い道路の拡張の重要度)



アンケート調査結果

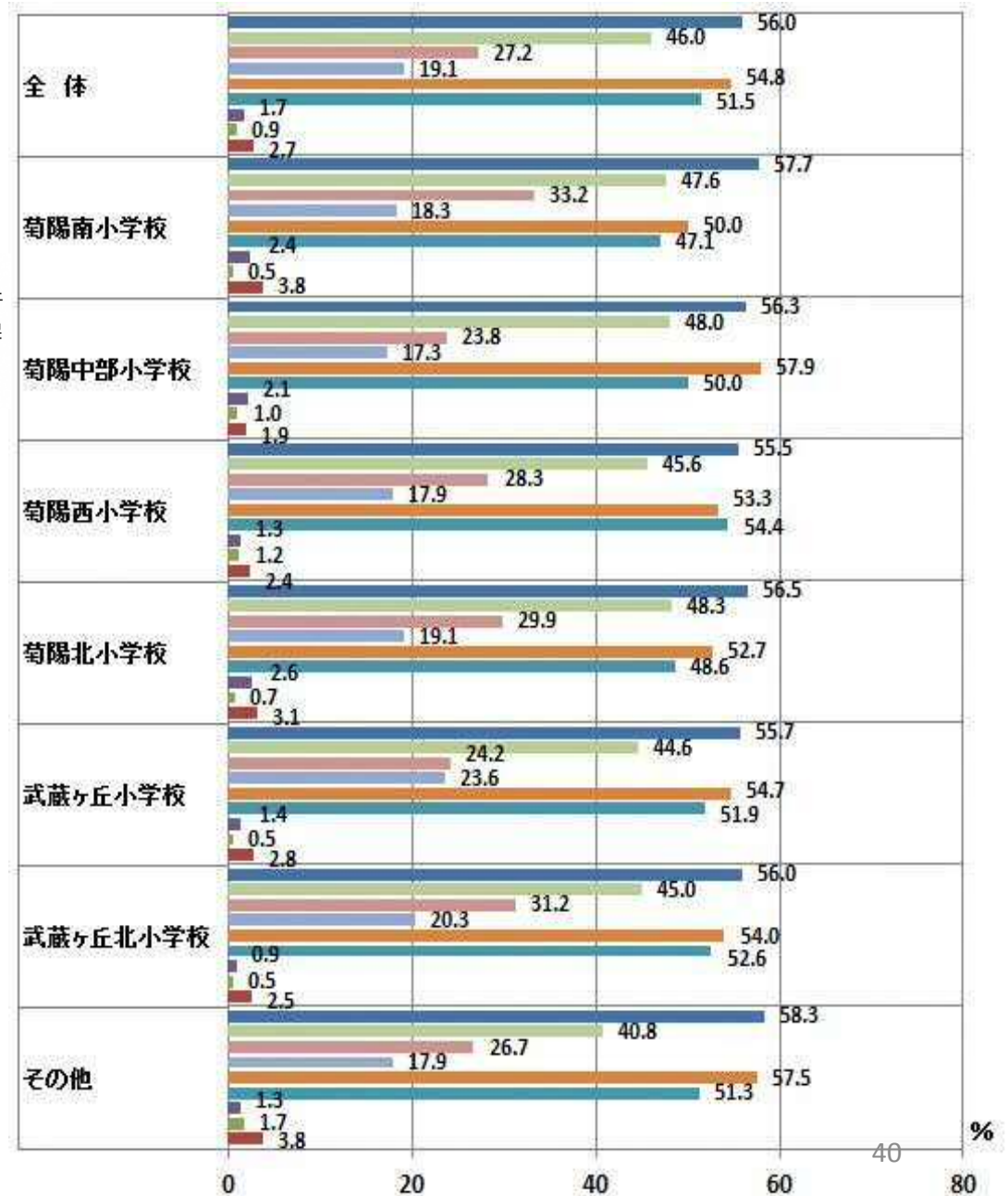
問14-2 災害時に道路を利用する際に有効だと思うものはどれですか。特に有効だと思うものを3つまで選んで○をつけてください。



アンケート調査結果

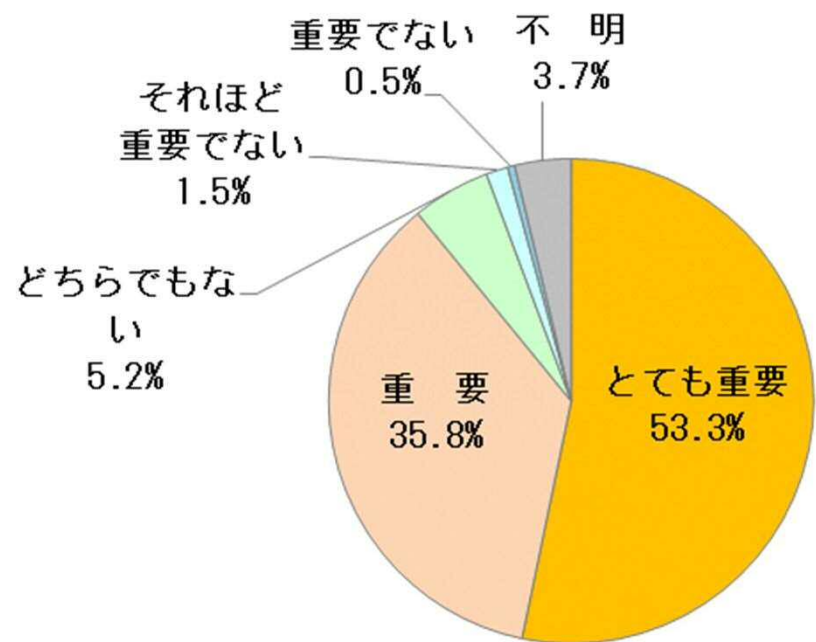
問 1 4 - 2 災害時に道路を利用する際に有効だと思うものはどれですか。特に有効だと思うものを3つまで選んで○をつけてください。

- 避難所や公共施設への案内表示の充実
- 歩道の整備・拡幅
- 道路上の災害情報の提供
- 現状のままでよい
- 不明
- 防犯灯(街路灯)の整備
- 公共交通機関(バス、電車など)の運行
- 自衛隊・消防など救援部隊の通行確保
- その他



アンケート調査結果

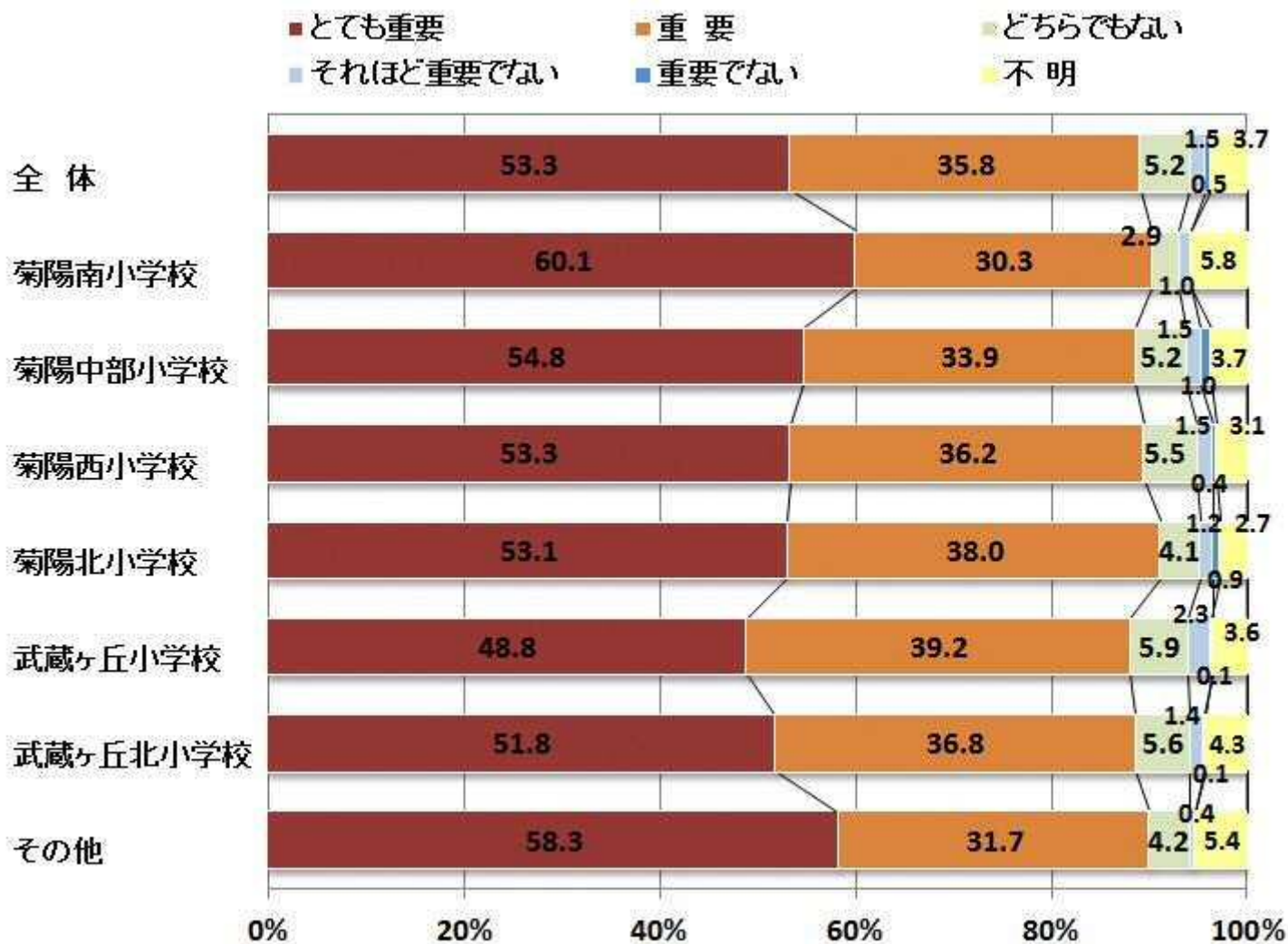
問15-1 災害時には、町役場とその周辺が災害復旧活動の拠点となります。次の項目について、①～⑤のいずれかを選んで○をつけてください。（※町役場の防災機能の強化の重要度）



全体(N=5,361)

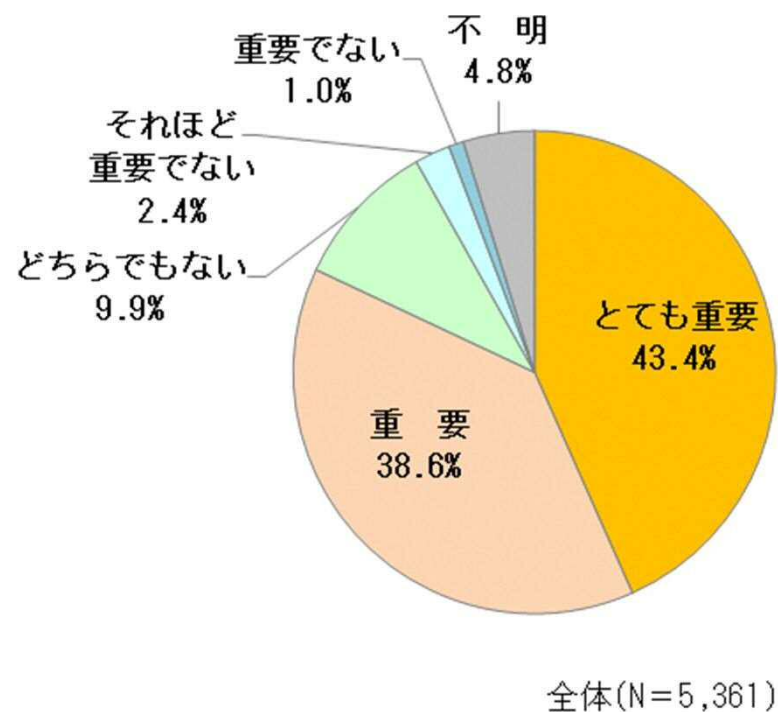
アンケート調査結果

問15-1 災害時には、町役場とその周辺が災害復旧活動の拠点となります。次の項目について、①～⑤のいずれかを選んで○をつけてください。（※町役場の防災機能の強化の重要度）



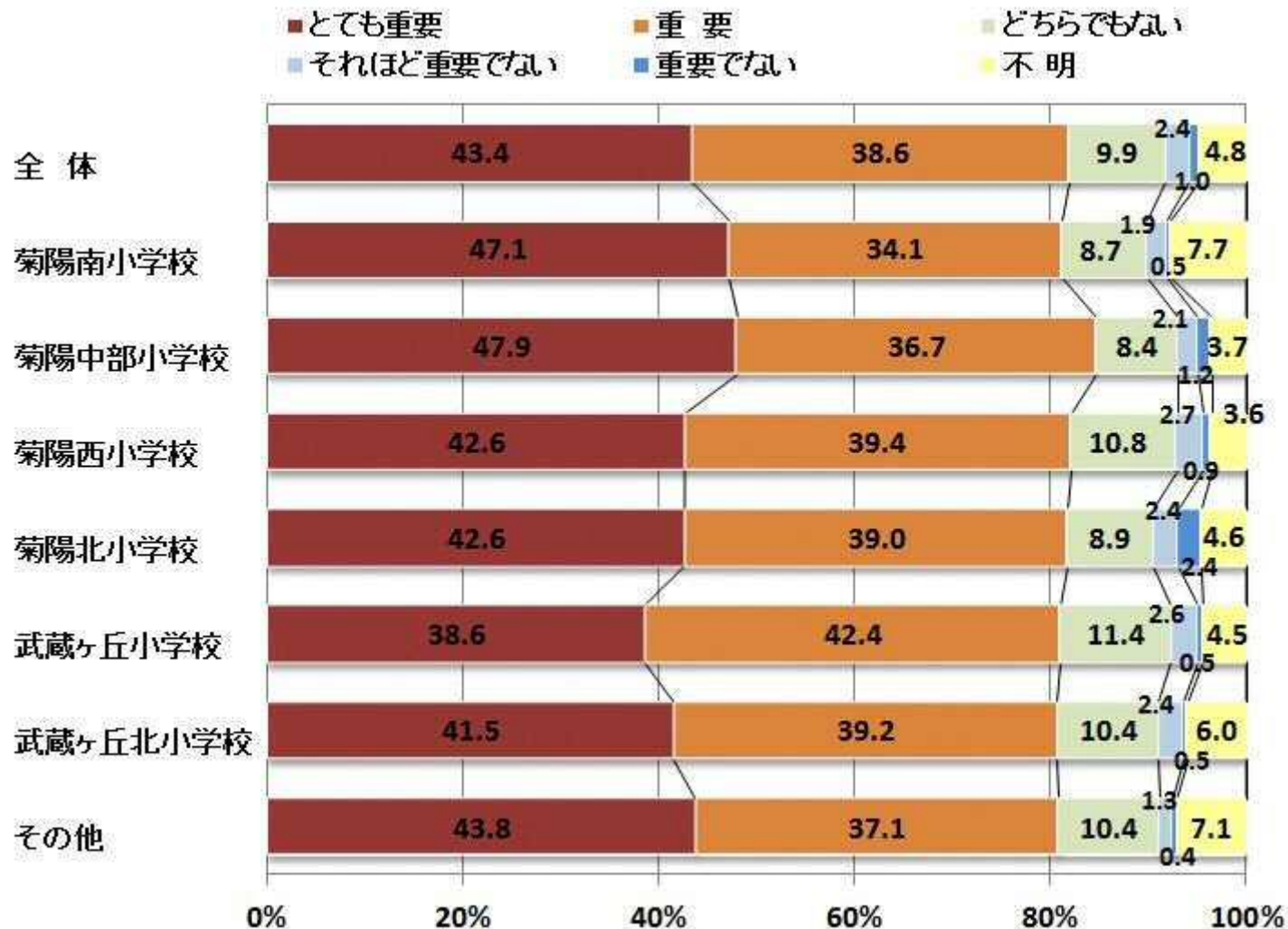
アンケート調査結果

問15-1 災害時には、町役場とその周辺が災害復旧活動の拠点となります。次の項目について、①～⑤のいずれかを選んで○をつけてください。（※中央公民館や町民体育館の再整備の重要度）



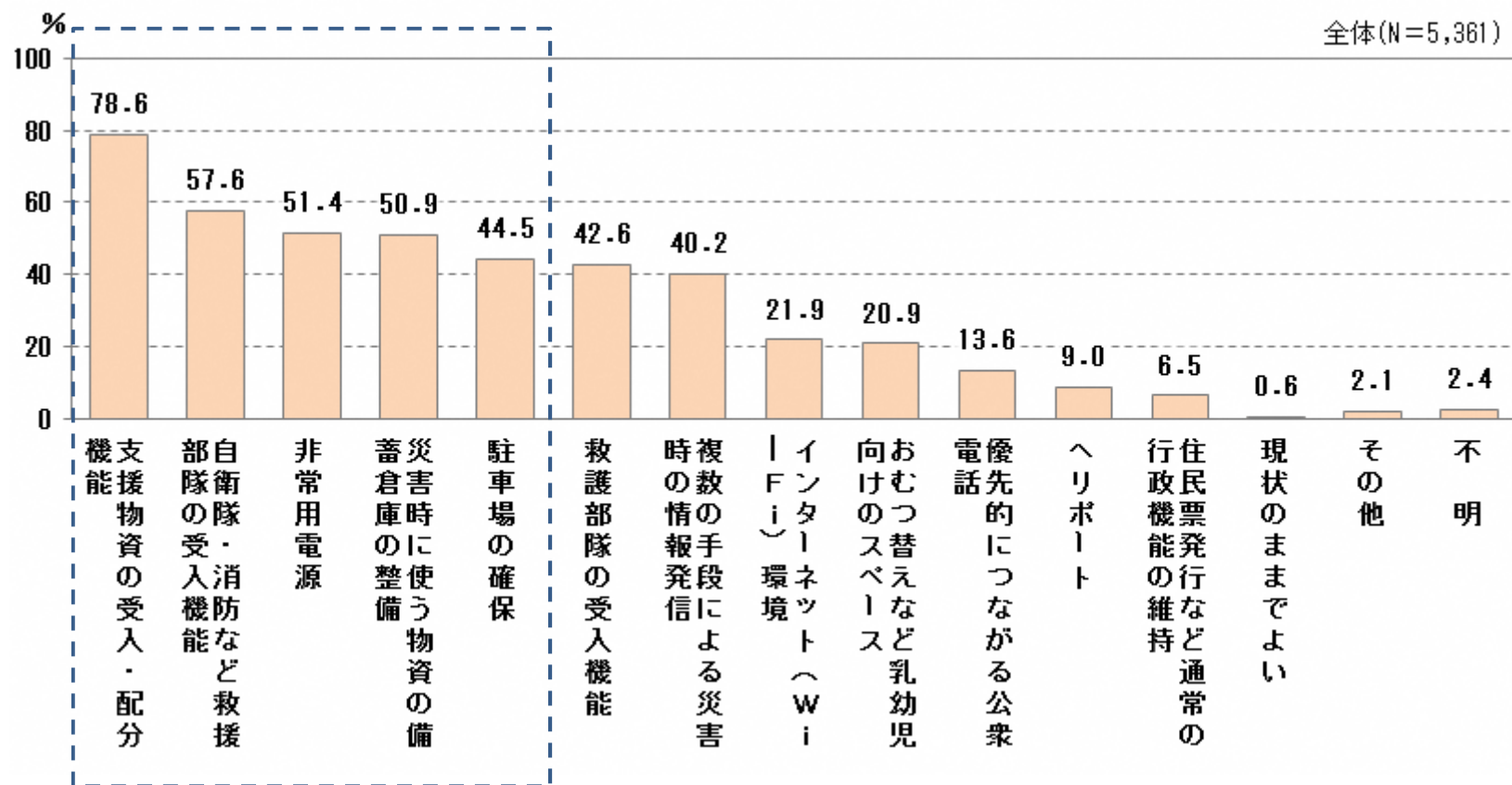
アンケート調査結果

問15-1 災害時には、町役場とその周辺が災害復旧活動の拠点となります。次の項目について、①～⑤のいずれかを選んで○をつけてください。（※中央公民館や町民体育館の再整備の重要度）



アンケート調査結果

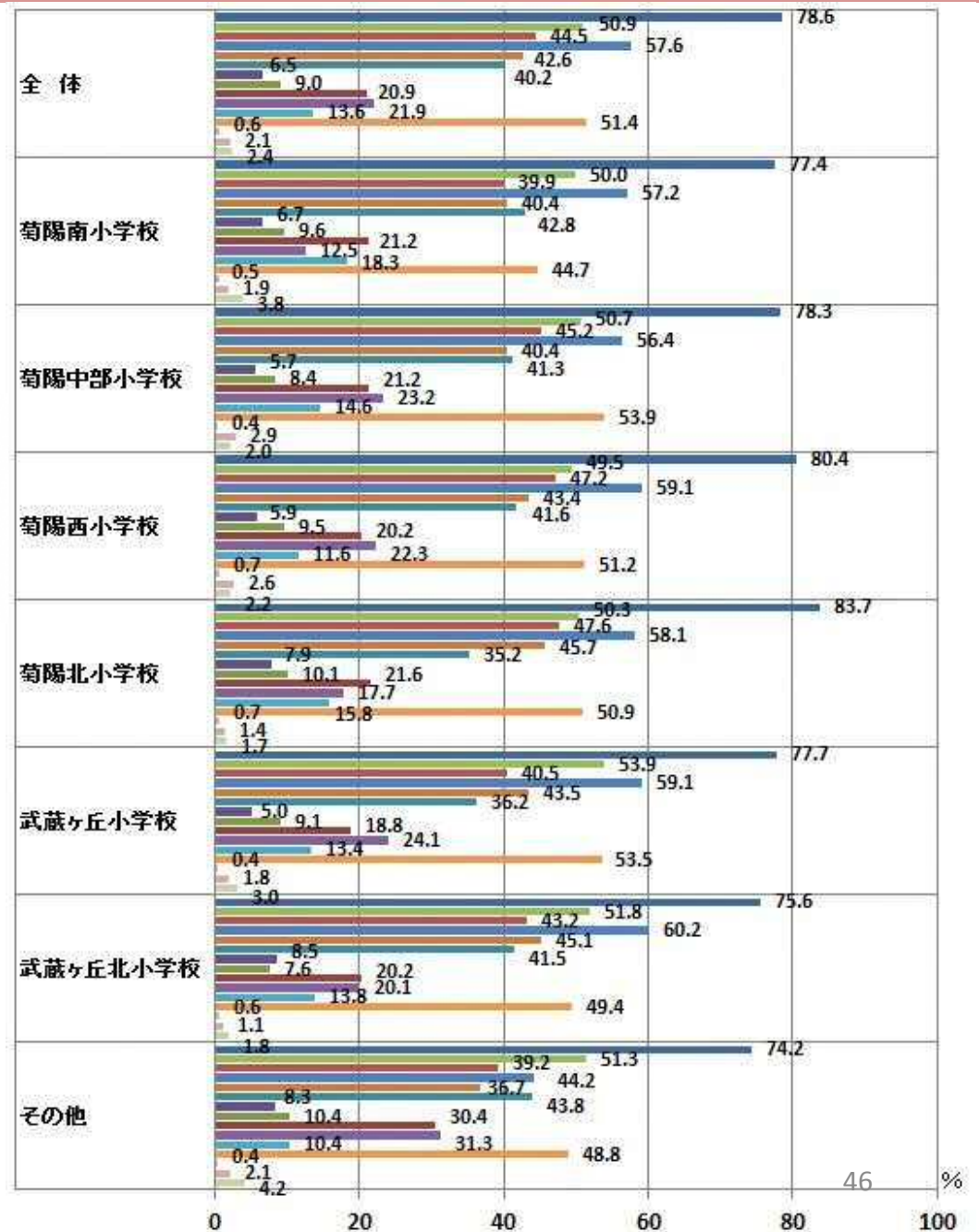
問15-2 災害復旧拠点（役場周辺）または公共施設の防災機能として重要だと思うものはどれですか。特に重要だと思うものを5つまで選んで○をつけてください。



アンケート調査結果

問15-2 災害復旧拠点（役場周辺）または公共施設の防災機能として重要だと思うものはどれですか。特に重要だと思うものを5つまで選んで○をつけてください。

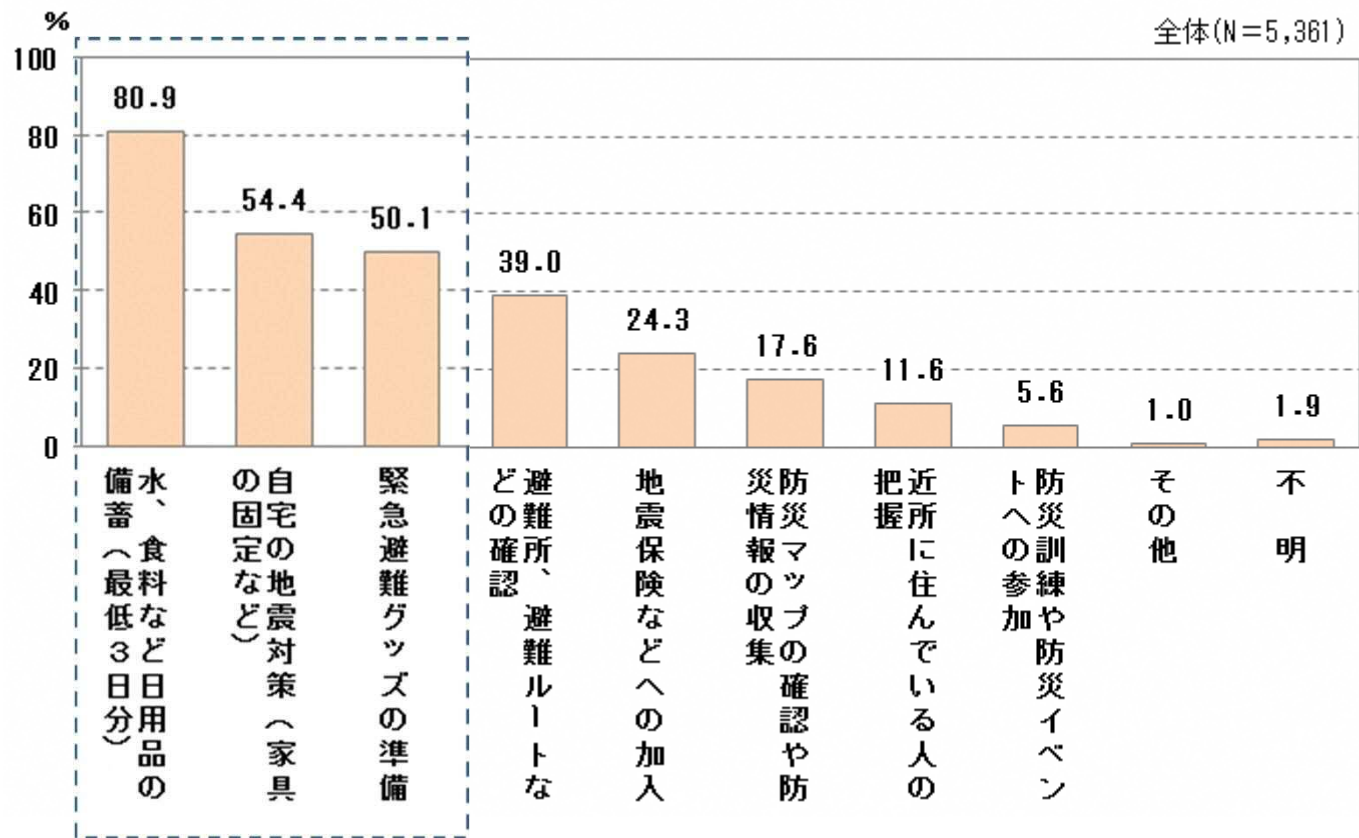
- 支援物資の受入・配分機能
- 駐車場の確保
- 救護部隊の受入機能
- 住民票発行など通常の行政機能の維持
- おむつ替えなど乳幼児向けのスペース
- 優先的につながる公衆電話
- 現状のままでよい
- 不明
- 災害時に使う物資の備蓄倉庫の整備
- 自衛隊・消防など救援部隊の受入機能
- 複数の手段による災害時の情報発信
- ヘリポート
- インターネット(Wi-Fi)環境
- 非常用電源
- その他



46 %

アンケート調査結果

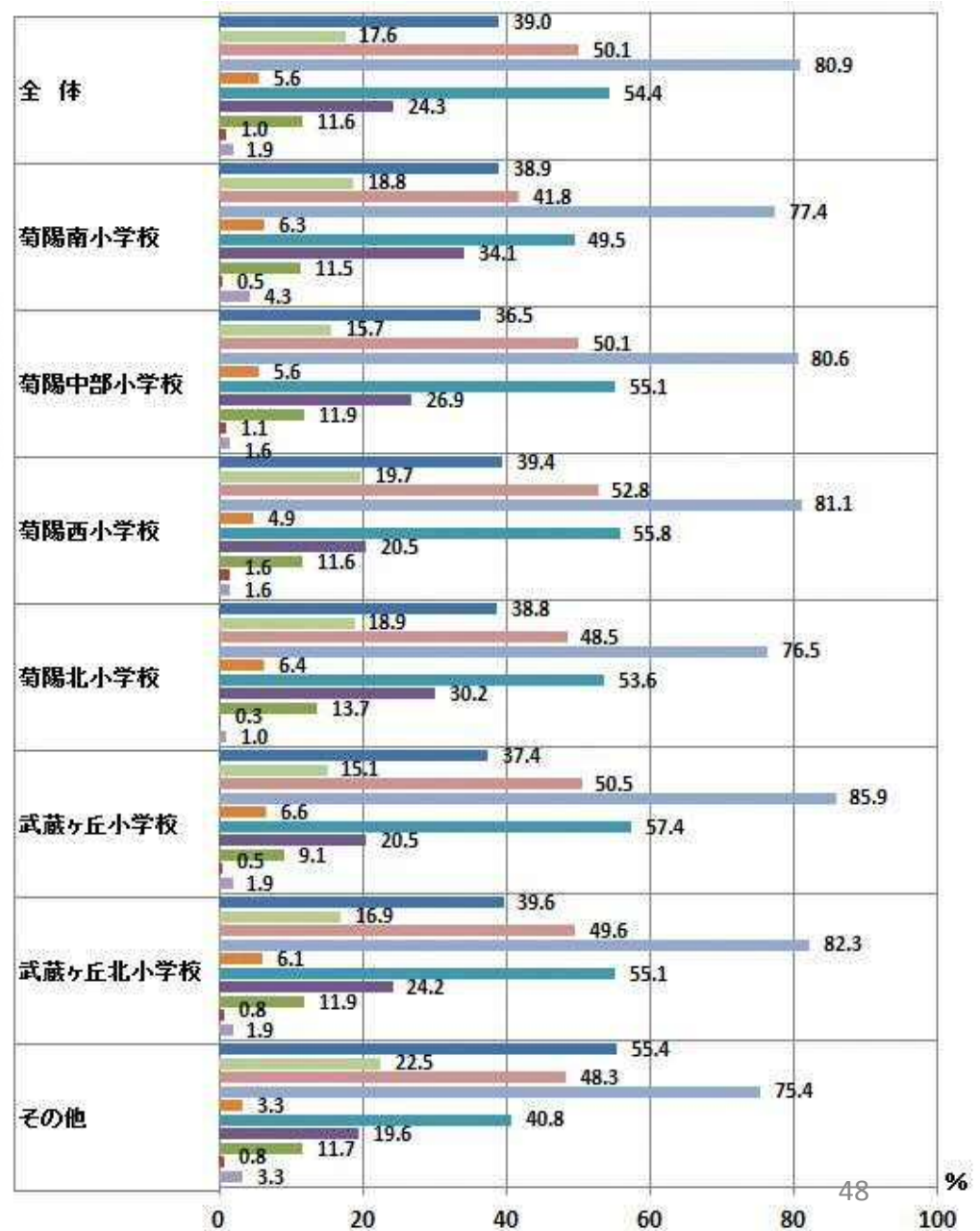
問 1 6 災害に対する普段からの備え（自助）として重要だと思うものを3つまで選んで○をつけてください。



アンケート調査結果

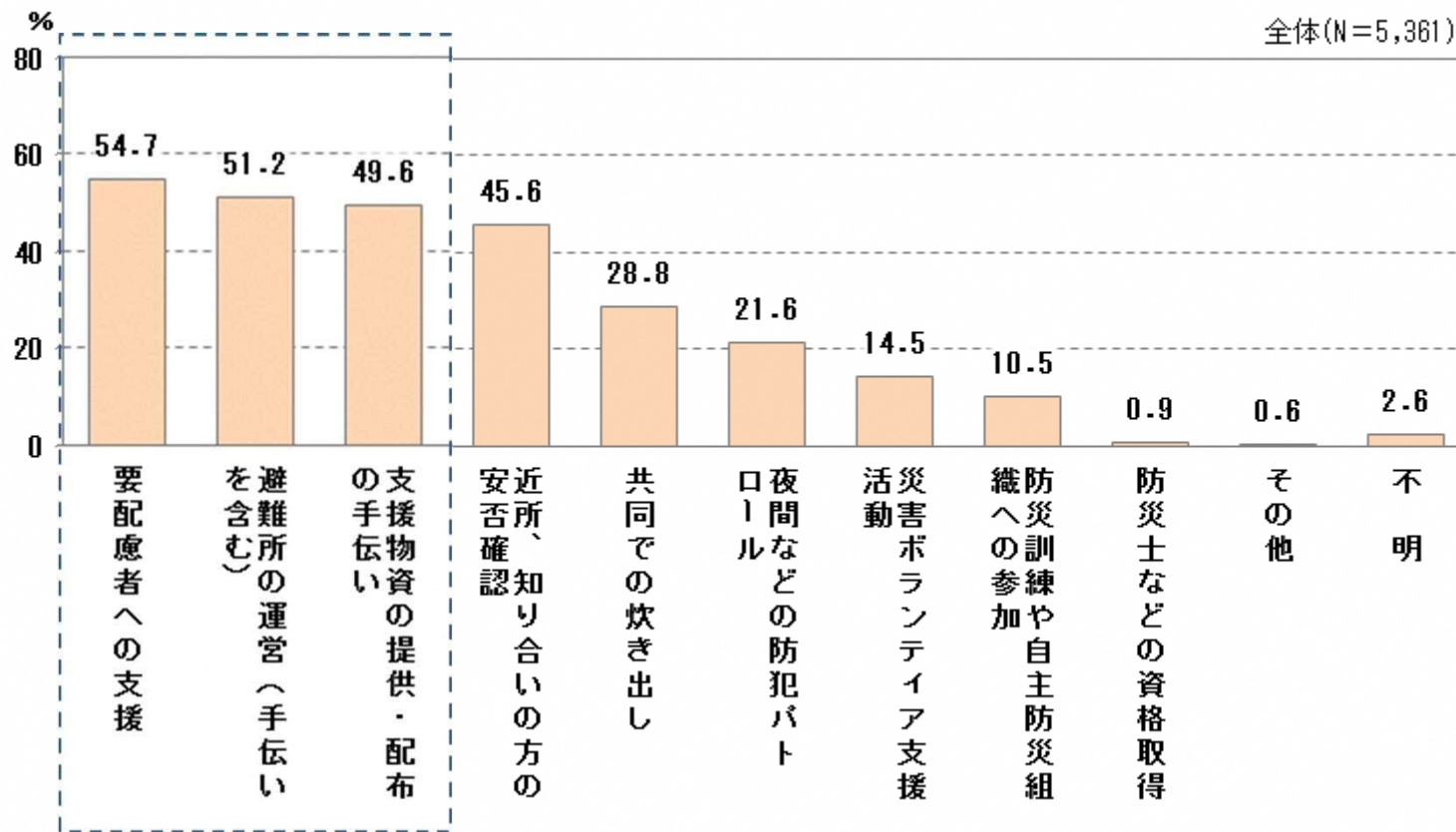
問 1 6 災害に対する普段からの備え（自助）として重要だと思うものを3つまで選んで○をつけてください。

- 避難所、避難ルートなどの確認
- 緊急避難グッズの準備
- 防災訓練や防災イベントへの参加
- 地震保険などへの加入
- その他
- 防災マップの確認や防災情報の収集
- 水、食料など日用品の備蓄(最低3日分)
- 自宅の地震対策(家具の固定など)
- 近所に住んでいる人の把握
- 不明



アンケート調査結果

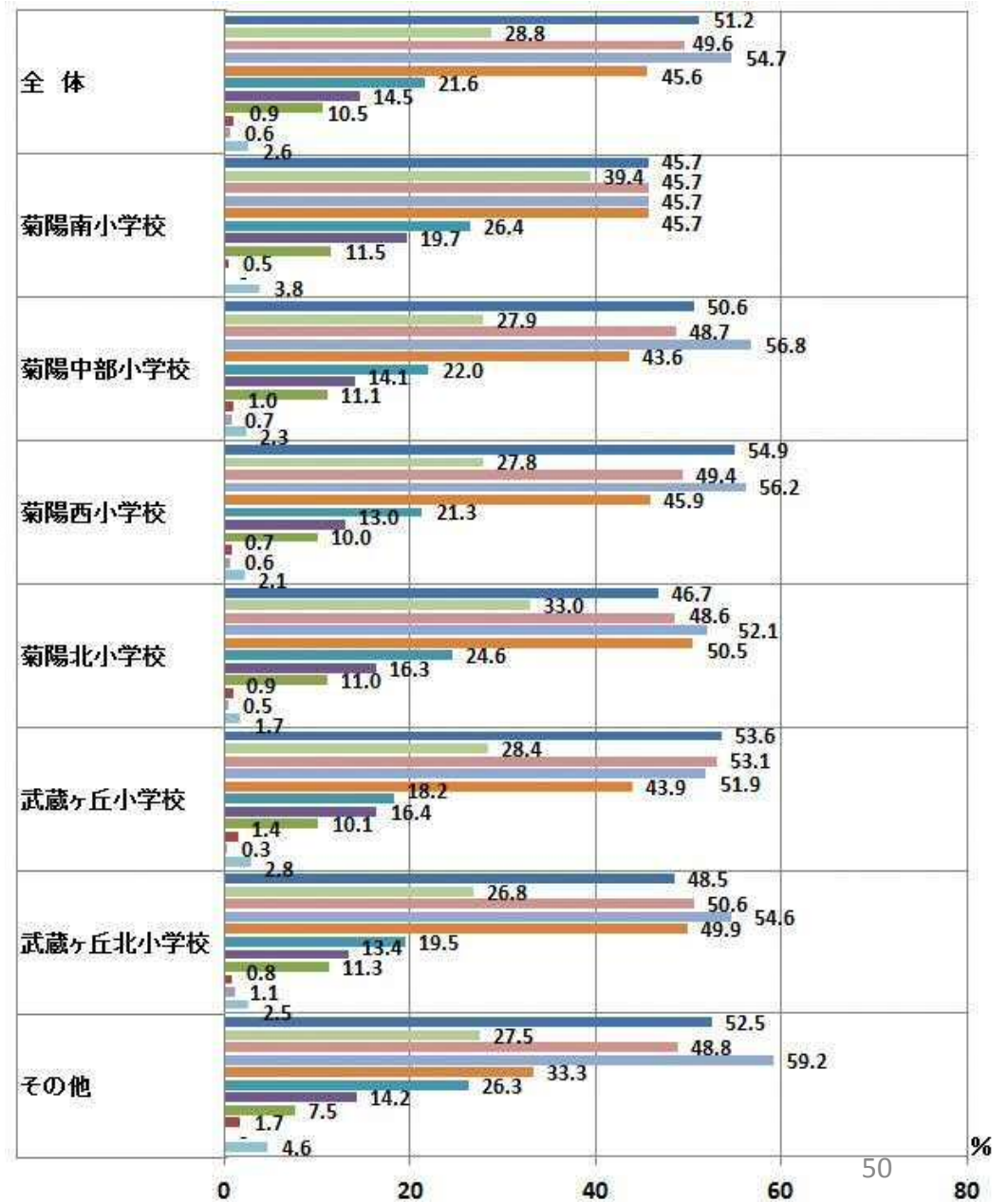
問17 災害時に、行政区、自治会などの地域コミュニティ単位での助け合い（共助）として重要だと思うものを3つまで選んで○をつけてください。



アンケート調査結果

問 17 災害時に、行政区、自治会などの地域コミュニティ単位での助け合い（共助）として重要だと思うものを3つまで選んで○をつけてください。

- 避難所の運営(手伝いを含む)
- 支援物資の提供・配布の手伝い
- 近所、知り合いの方の安否確認
- 災害ボランティア支援活動
- 防災士などの資格取得
- 不明
- 共同での炊き出し
- 要配慮者への支援
- 夜間などの防犯パトロール
- 防災訓練や自主防災組織への参加
- その他



アンケート調査結果

自由意見欄

熊本地震の際に困ったことや、今後、町が進める「災害に強いまちづくり」に関して、特に取り組んでほしいことなど、ご自由にお書き下さい。

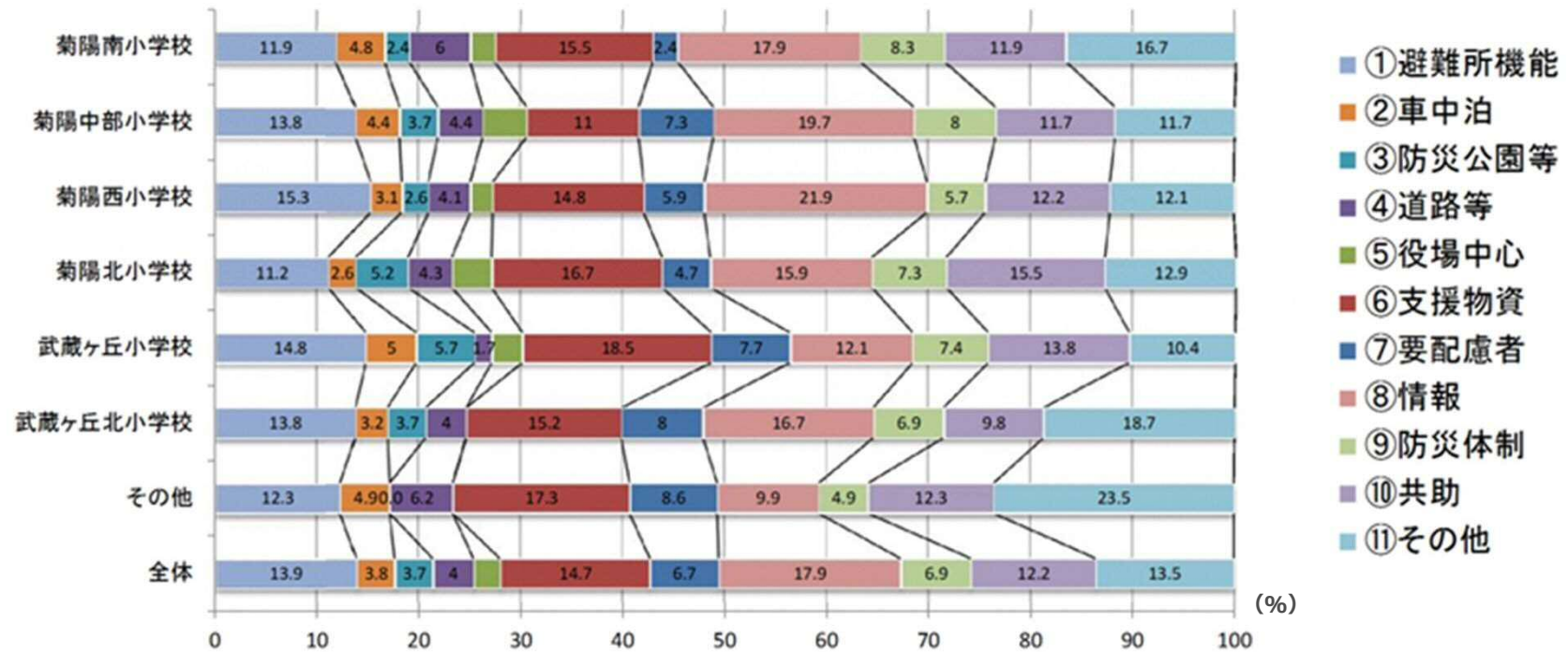
復興まちづくり計画に資するものとして分類	内容件数 (※重複あり)
① 避難所機能等に関する事	305
② 車中泊等に関する事	83
③ 防災公園・広場等に関する事	80
④ 道路等について	88
⑤ 役場を中心とした防災拠点等に関する事	57
⑥ 支援物資等に関する事	322
⑦ 要配慮者等に関する事	146
⑧ 災害時の情報・広報等に関する事	392
⑨ 役場・消防職員を中心とした防災体制等に関する事	152
⑩ 防災活動・災害時の共助等に関する事	268
⑪ その他	295

アンケート調査結果

自由意見欄

熊本地震の際に困ったことや、今後、町が進める「災害に強いまちづくり」に関して、特に取り組んでほしいことなど、ご自由にお書き下さい。

(回答内容の割合)

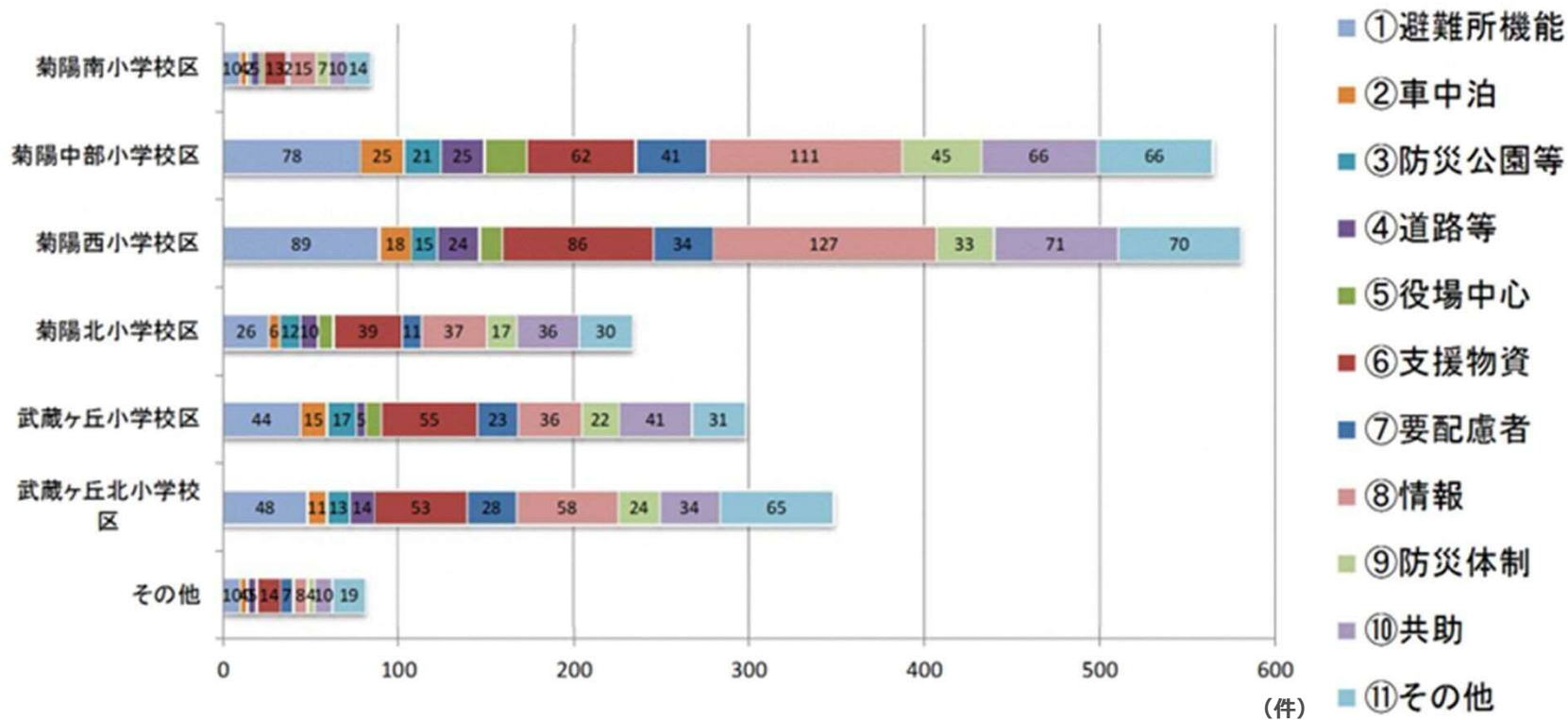


アンケート調査結果

自由意見欄

熊本地震の際に困ったことや、今後、町が進める「災害に強いまちづくり」に関して、特に取り組んでほしいことなど、ご自由にお書き下さい。

(回答内容の数量)



自由意見の内容としては、

- 情報がなかなか入らなかった、屋外防災無線が聞こえづらかった等、情報伝達不足からおこる不安感や物資配給の不公平感を強く感じた住民が多く見受けられた。
- 指定避難所等の被災や避難者が多くて施設に入れなかった、避難施設自体が分からずに困った等の意見もあった。
- また、避難施設でのプライバシー確保の問題、トイレ等の衛生面の問題、要配慮者への対応等に対する意見も多く見受けられた。